

KJ weekly Report 乖離幅チャート

Combination Chart of currency pairs

2016年2月08日 by Kentish Japan

- 1P Index
- 2P 売買シグナル⇔利食い・損切り(早見表)
- 3P US\$ chart 日足90日 (短期のみ)
- 4P USD/YEN chart ⇔ ドル円
- 5P EUR/USD chart ⇔ ユーロドル
- 6P AUD/USD chart ⇔ 豪ドル
- 7P NZD/USD chart ⇔ NZドル
- 8P USD/CAN chart ⇔ カナダドル
- 9P GBP/USD chart ⇔ ポンドドル
- 10P USD/CHF chart ⇔ スイスフラン
- 11P AUD/NZD chart ⇔ オセアニア通貨
- 12P EUR/GBP chart ⇔ ユーロポンド
- 13P EUR/CHF chart ⇔ ユーロスイス
- 14P GBP/CHF chart ⇔ ポンドスイス

損切り・利食い 早見表 ◎推奨 ●強め ▲弱め

2016年2月08日

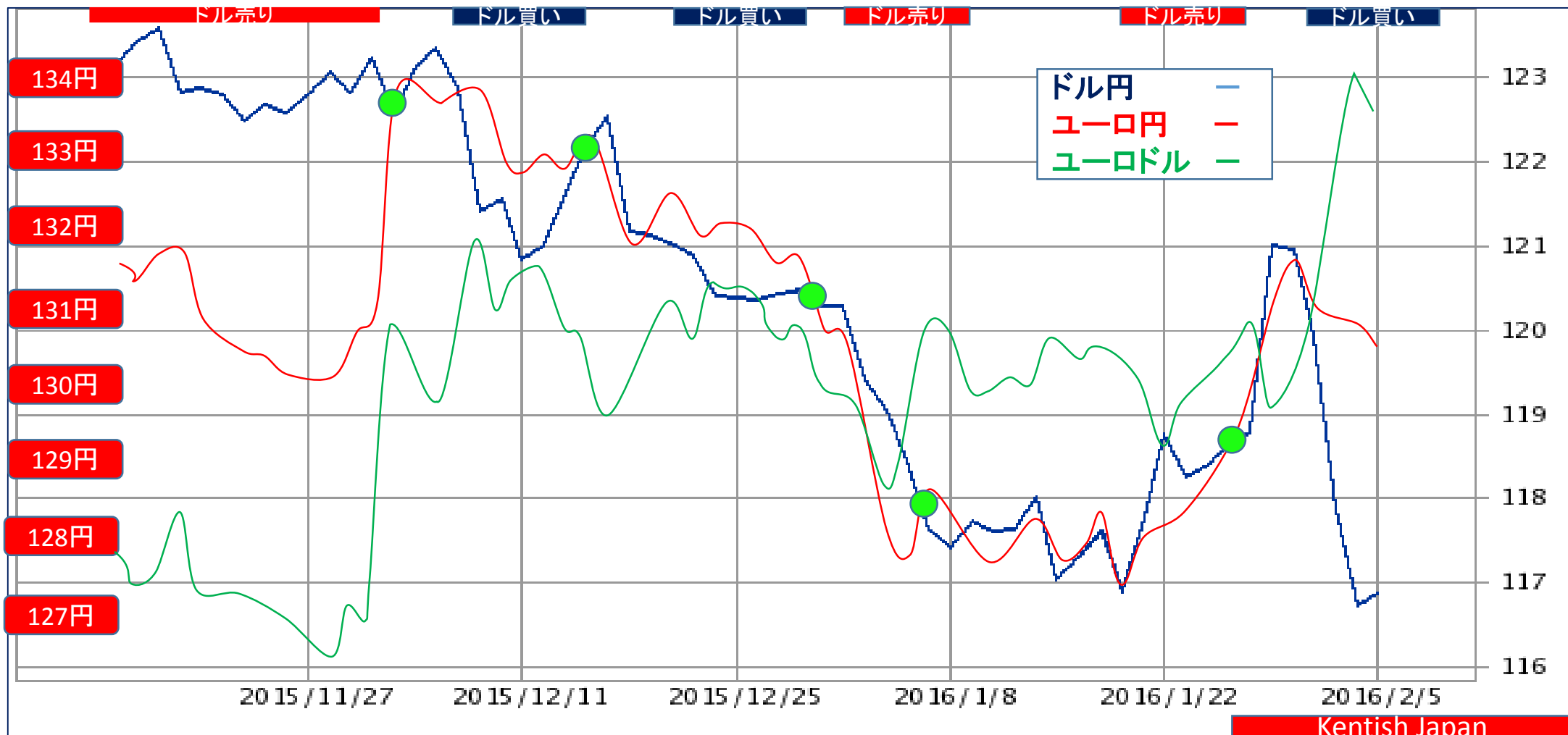
通貨別	売買シグナル	対象通貨	売買ゾーン	損切り	利食い
ドル円	116.90 買い●	ユーロ\$ / ユーロ円	115.50～116.50 買い	115.00 売り	119.00 売り
ユーロドル	1.1155 売り●	ドル円 / ユーロ円	1.1200～1.1300 売り	1.1350 買い	1.0950 買い
豪ドル	0.7066 売り▲	ドル円 / 豪ドル円	0.7150～0.7250 売り	0.7300 買い	0.7000 買い
NZドル	0.6625 売り	ドル円 / NZ円	0.6650～0.6750 売り	0.6800 買い	0.6500 買い
カナダドル	1.3917 買い	ドル円 / カナダ円	1.3750～1.3850 買い	1.3700 売り	1.4000 売り
ポンドドル	1.4500 売り▲	ドル円 / ポンド円	1.4550～1.4650 売り	1.4700 買い	1.4400 買い
ドルスイス	0.9915 買い	ドル円 / スイス円	0.9800～0.9900 買い	0.9750 売り	1.0000 売り
オセアニア	5.15円	豪ドル円売り/NZ円買い	3.00 ⇔ 8.00円	4.00円	6.00円
ユーロポンド	0.7693 売り	ユーロ円 / ポンド円	0.7750～0.7850 売り	0.7900 買い	0.7550 買い
ユーロスイス	1.1060 売り	ユーロ円 / スイス円	1.1100～1.1200 売り	1.1250 買い	1.0950 買い
ポンドスイス	1.4377 様子見	ポンド円 / スイス円	1.4200買い1.4500売り	—	—

① US\$ =ユーロドル⇔ドル円

2016年2月08日 3ヶ月チャート

ドル円 116.90円
 ユーロ\$ 1.1155
 ユーロ円 130.40円

02月08日 ユーロドル売り 1.1155 ⇔ ドル円買い 116.90円 ドル買い
 02月01日 ユーロドル買い 1.0830 ⇔ ドル円売り 121.10円 ドル売り
 01月25日 ユーロドル買い 1.0795 ⇔ ドル円売り 118.80円 ドル売り

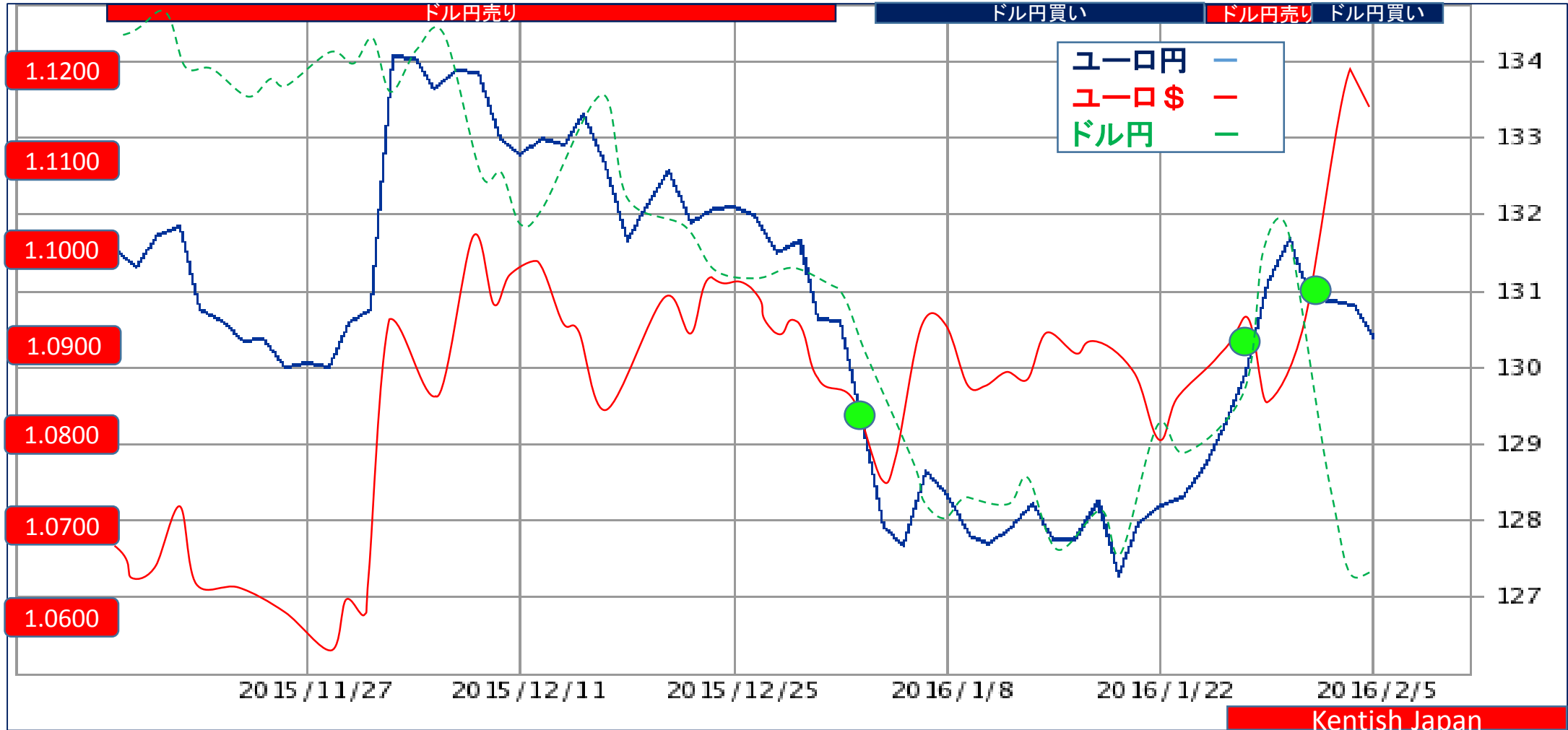


②ドル円=ユーロ円 ⇔ ユーロドル

2016年2月08日 3ヶ月チャート

売りターゲット
119.00~120.00円

02月08日	130.40=1.1155⇒0.7669	-0.8965=-0.1296	116.90円	買い 強め
02月01日	131.15=1.0830⇒0.7625	-0.9234=-0.1609	121.10円	売り様子見
01月25日	128.25=1.0795⇒0.7797	-0.9264=-0.1467	118.80円	買い

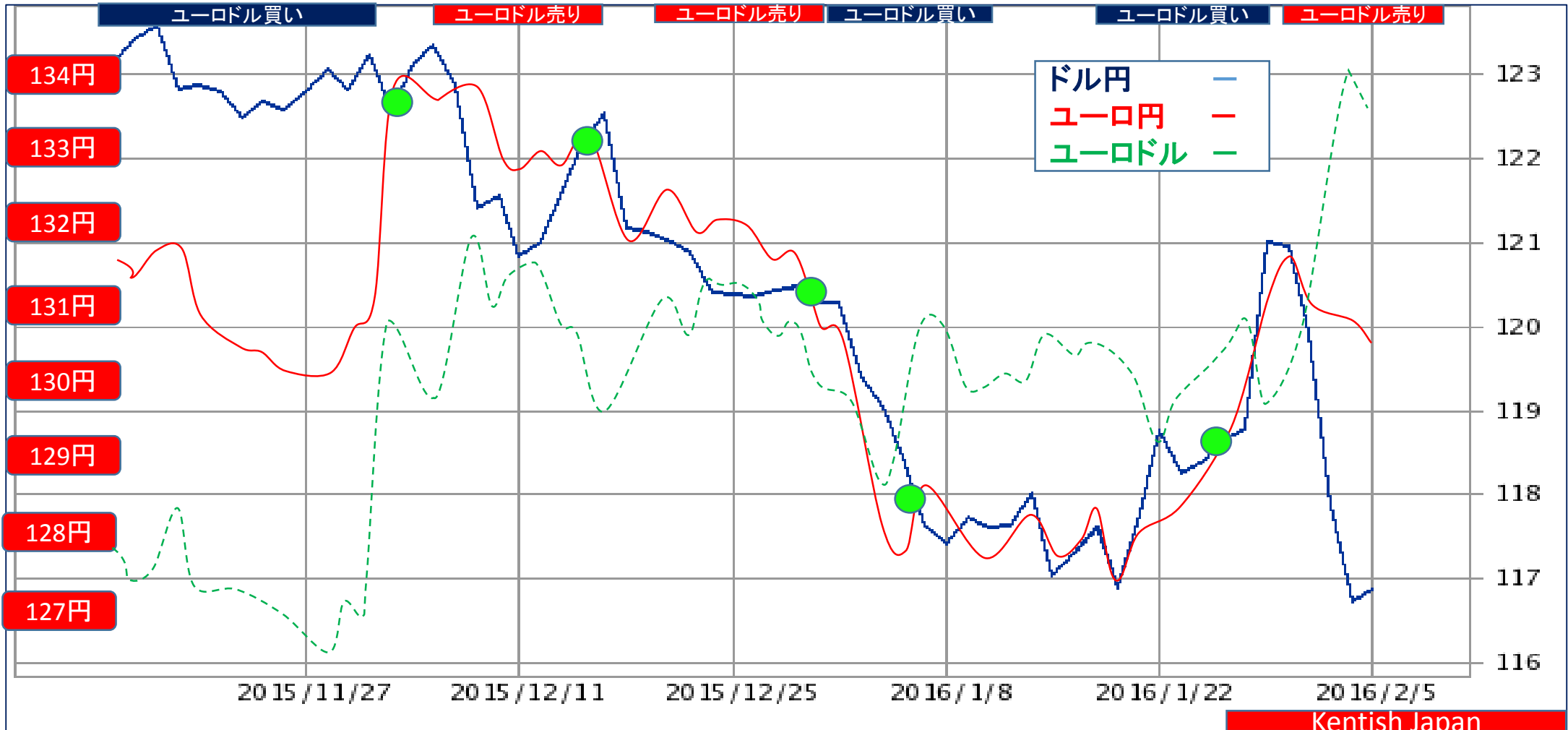


③ ユーロドル=ユーロ円⇔ドル円

2016年2月08日 3ヶ月チャート

買いターゲット
1.0850~1.0950

02月08日 130.40-116.90=13.50円 1.1155 売り 強め
 02月01日 131.15-121.10=10.05円 1.0830 買い 弱め
 01月25日 128.25-118.80= 9.45円 1.0861 買い 弱め

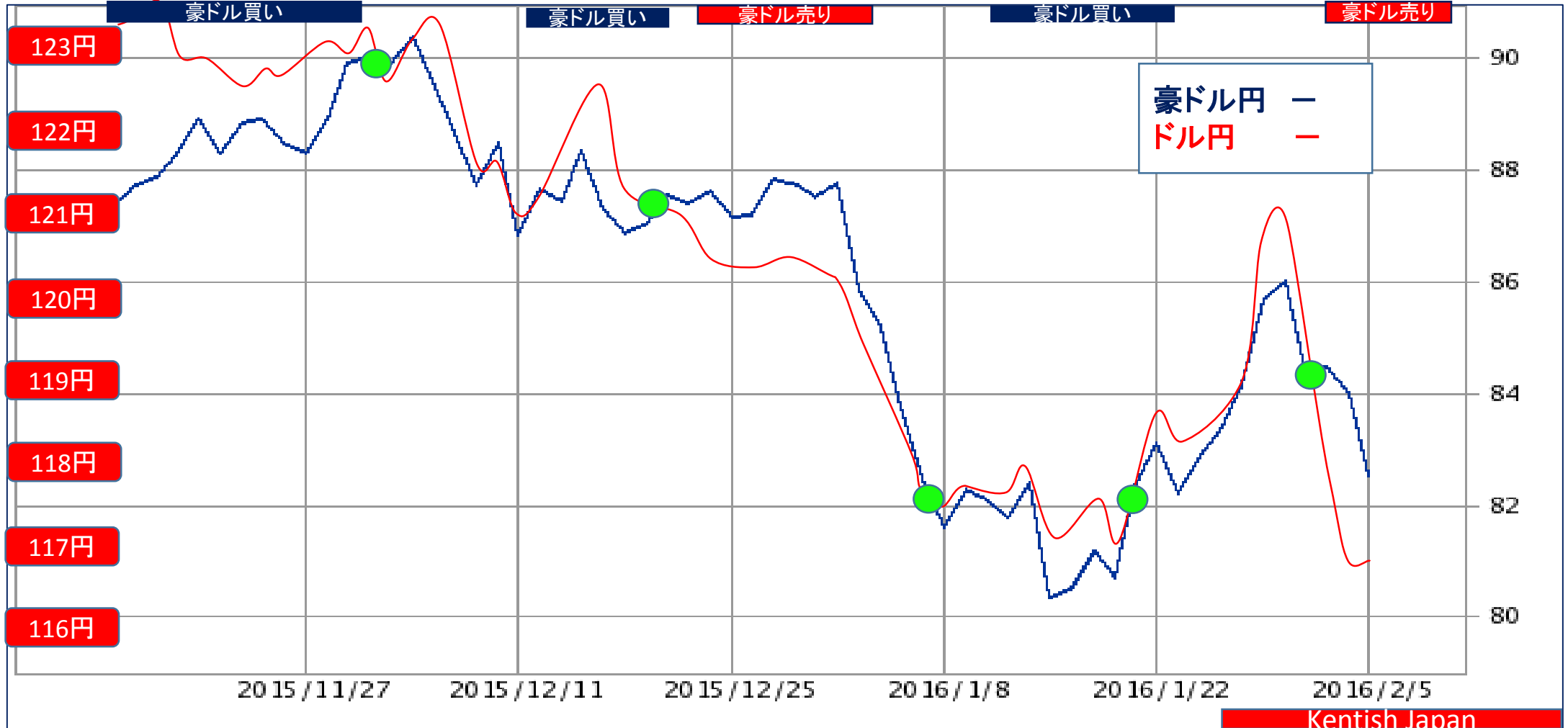


④ 豪ドル=豪ドル円 ⇄ドル円

2016年2月08日 3ヶ月チャート

買いターゲット
0.7000

02月08日	116.90	-	82.60	=	34.30円	0.7066	売り	弱め
02月01日	121.10	-	85.65	=	35.45円	0.7073	買い	弱い
01月25日	118.80	-	83.20	=	35.60円	0.7003	買い	様子見

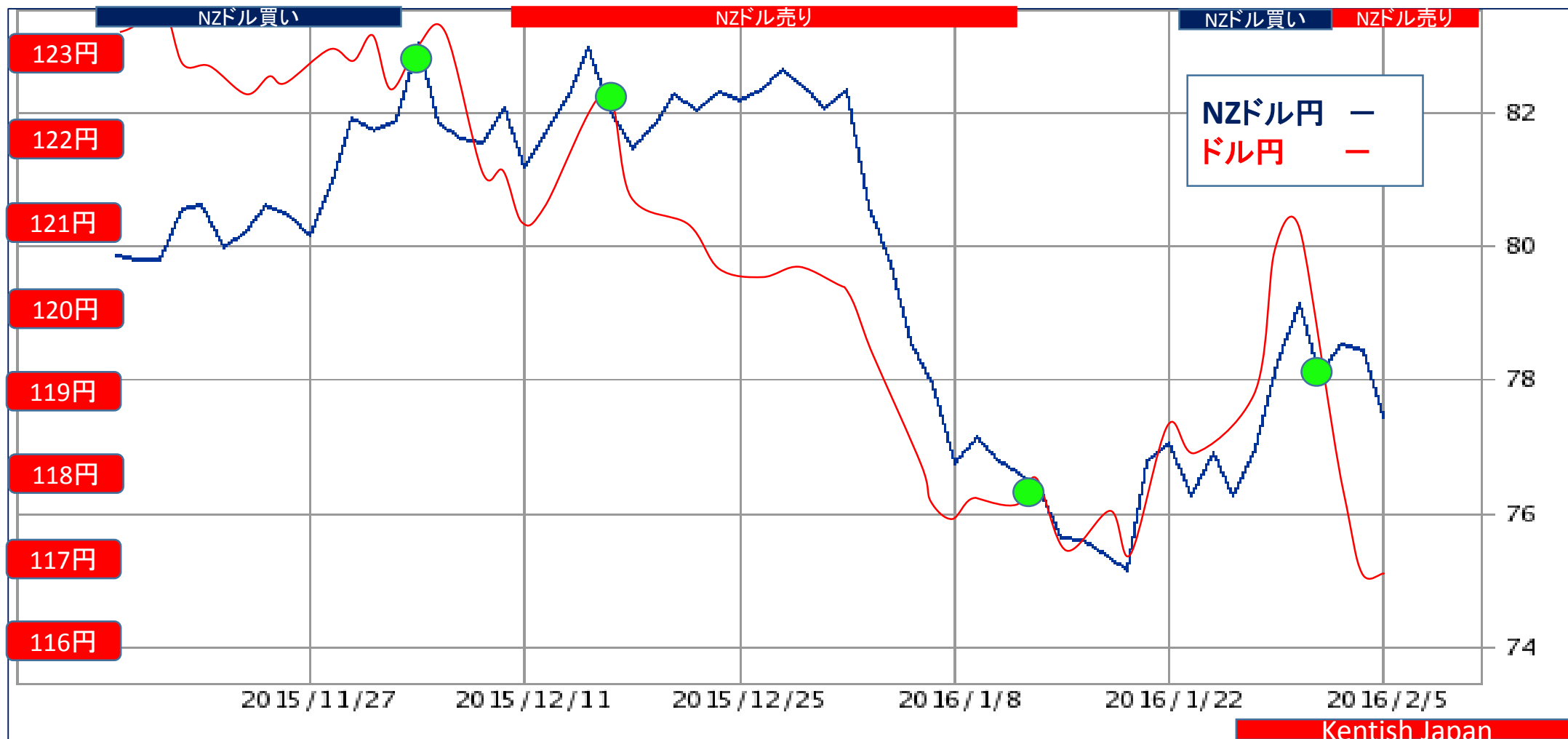


⑤ NZドル = NZ円 ⇔ ドル円

2016年2月08日 3ヶ月チャート

02月08日 116.90 - 77.45 = 39.45円 0.6625 売り
 02月01日 121.10 - 78.30 = 42.80円 0.6466 買い
 01月25日 118.80 - 77.10 = 41.70円 0.6490 様子見

買いターゲット
 0.6450 ~ 0.6500

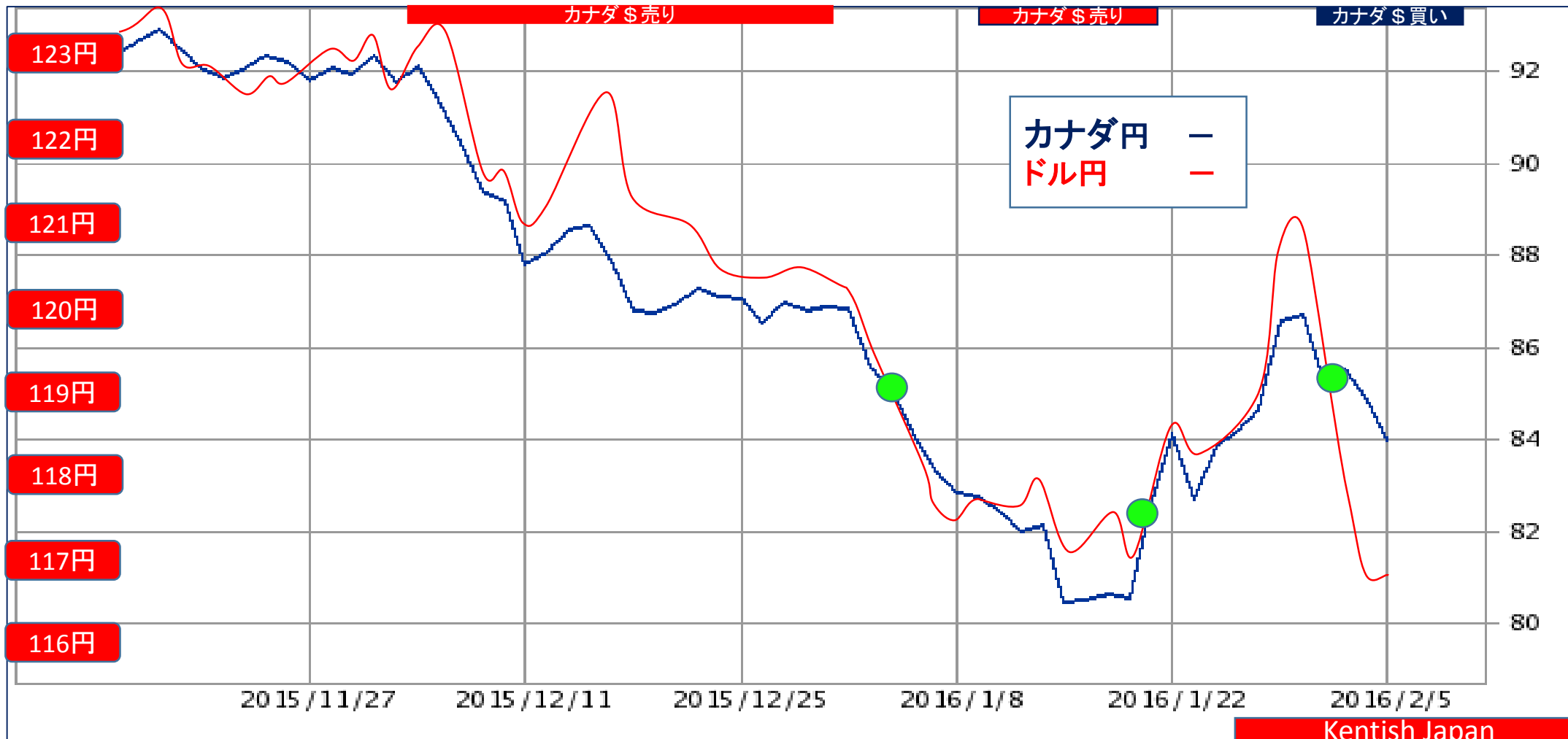


⑥ USD/CAD=ドル円⇄カナダ円

2016年2月08日 3ヶ月チャート

02月08日 116.90-84.00=32.90円 1.3917 買い
 02月01日 121.10-86.30=34.80円 1.4032 売り 弱め
 01月25日 118.80-84.00=34.80円 1.4143 売り 弱め

売りターゲット
 1.4000~1.4050

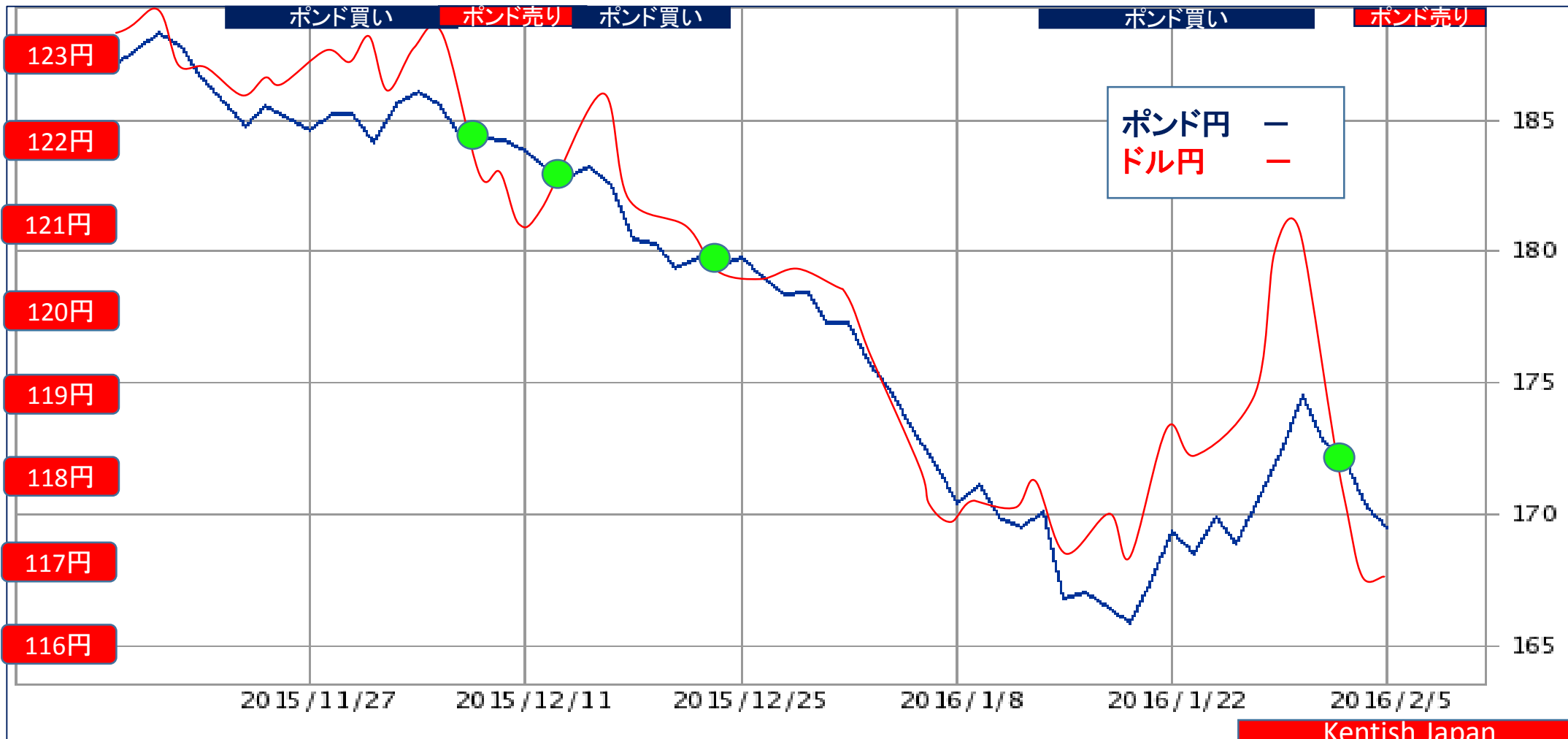


⑦ GBP/USD=ポンド円⇄ドル円

2016年2月08日 3ヶ月チャート

買いターゲット
1.4400

02月08日	169.50-116.90=52.60円	1.4500	売り	弱め
02月01日	172.50-121.10=53.10円	1.4244	買い	強め
01月25日	169.60-118.80=50.80円	1.4276	買い	弱め



⑧ USD/SFR=ドル円 ⇄スイス円

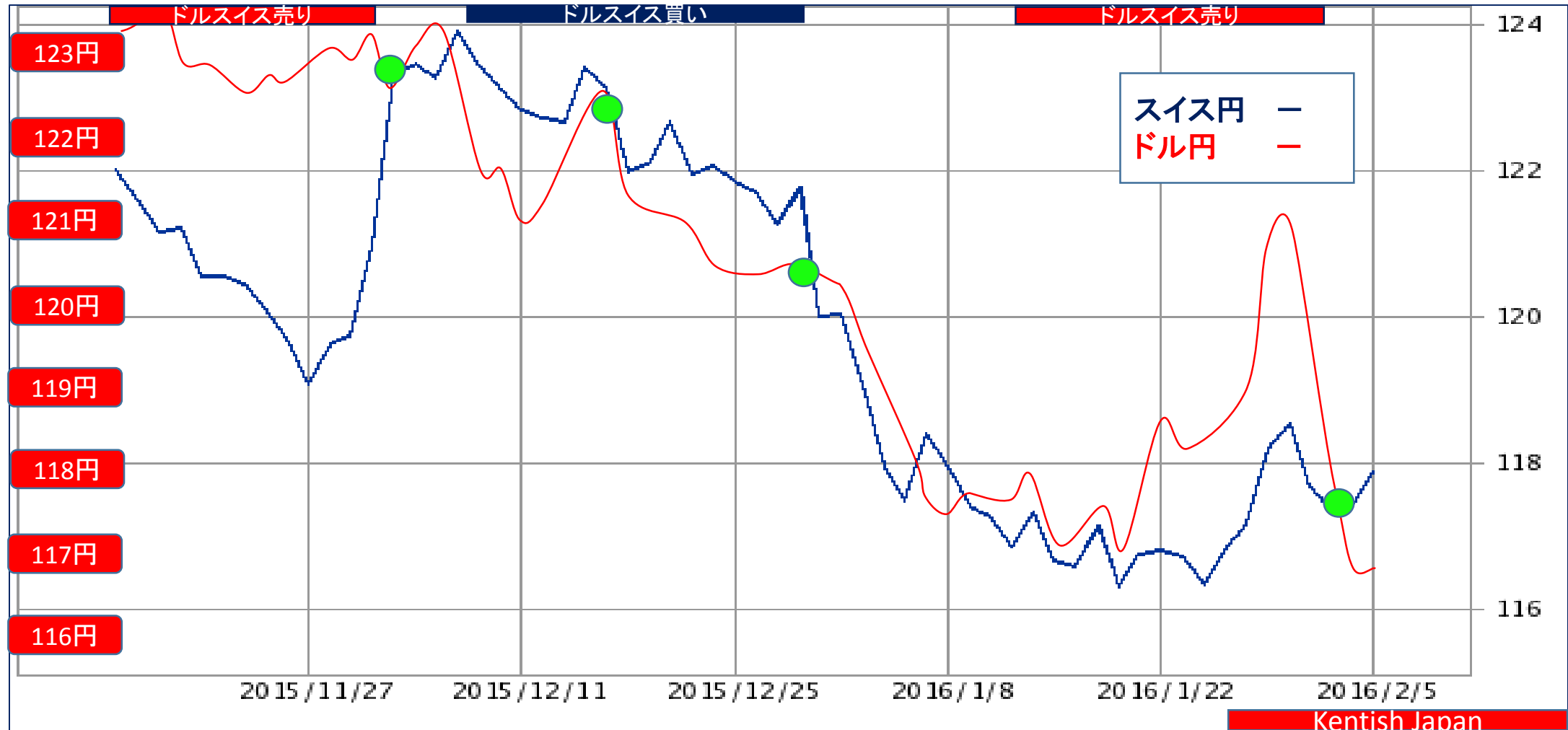
2016年2月08日 3ヶ月チャート

売りターゲット
1.0000

02月08日 116.90-117.90=-1.00円 0.9915 買い 弱め

02月01日 121.10-118.20= 2.90円 1.0245 売り 強め

01月25日 118.80-116.90= 1.90円 1.0163 売り

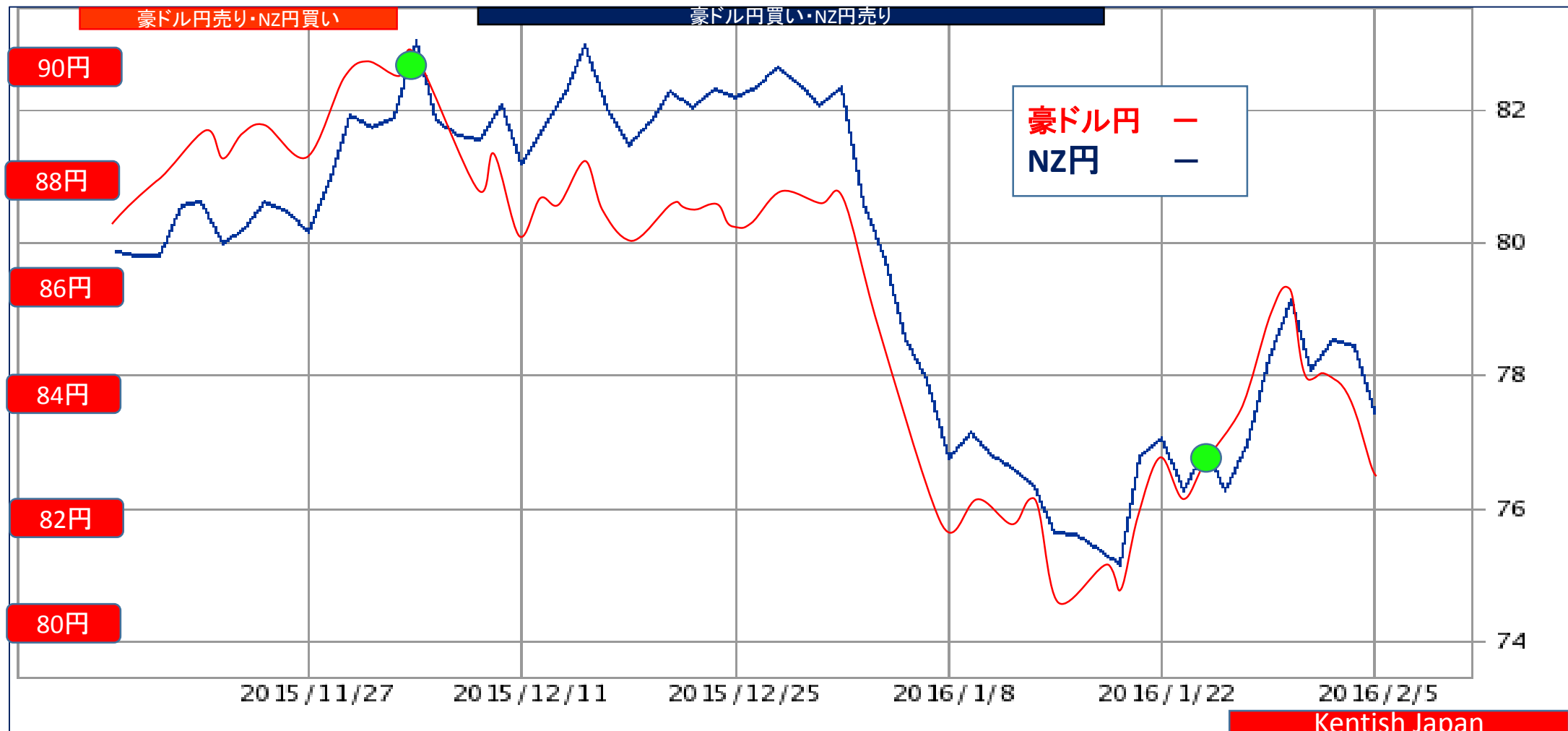


⑨オセアニア通貨 **豪ドル円**⇔NZ円

2016年2月08日 3ヶ月チャート

02月08日 82.60－77.45＝5.15円 豪ドル円買い／NZドル円売り
 02月01日 85.65－78.30＝7.35円 豪ドル円売り／NZドル円買い
 01月25日 83.20－77.10＝6.10円 豪ドル円売り／NZドル円買い

**ターゲット
6.00円**

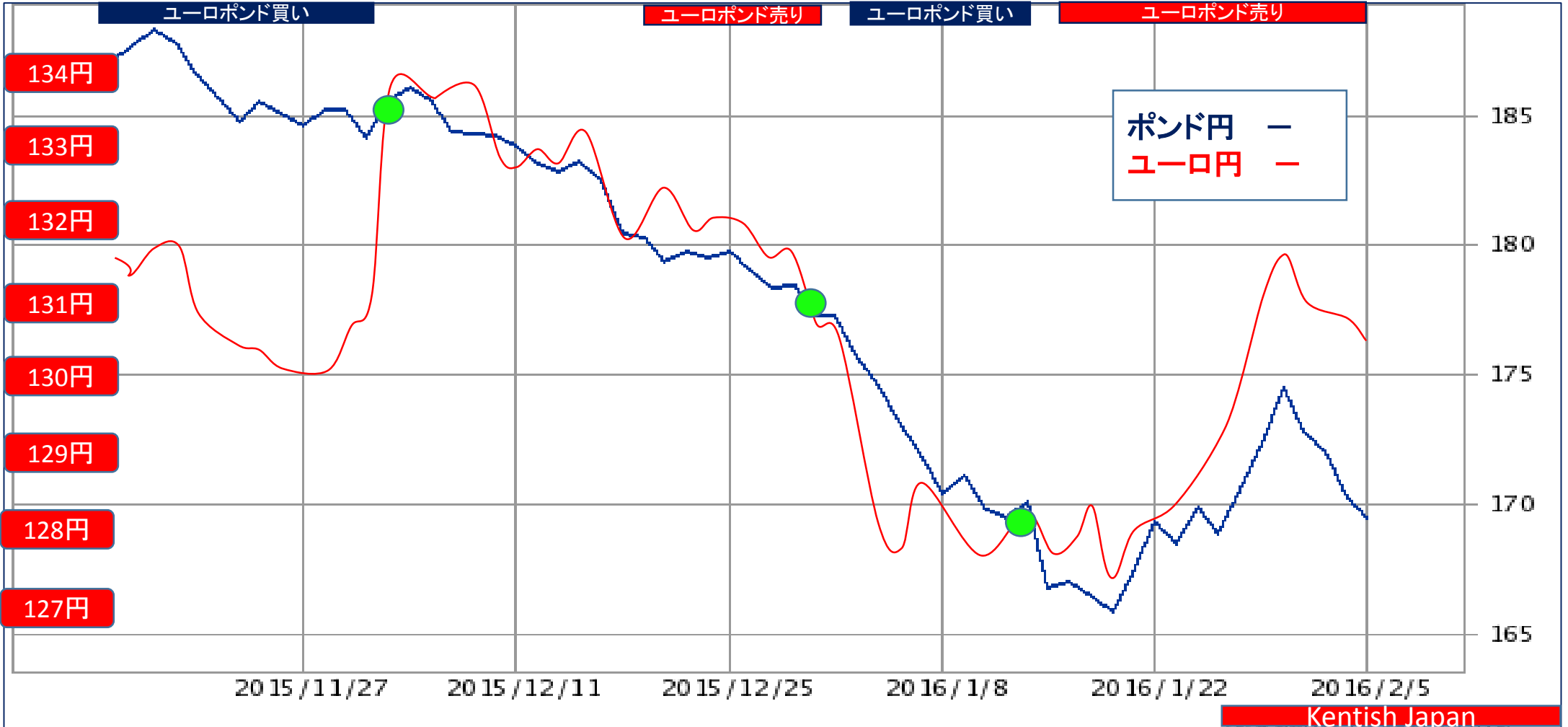


⑩ユーロポンド=ユーロ円 ⇄ポンド円

2016年2月08日 3ヶ月チャート

02月08日 169.50-130.40=39.10円 0.7693 売り
 02月01日 172.50-131.15=41.35円 0.7603 売り 弱め
 01月25日 169.60-128.25=41.35円 0.7562 買い 様子見

買いターゲット
0.7450~0.7550



⑪ユーロスイス=ユーロ円 ⇄スイス円

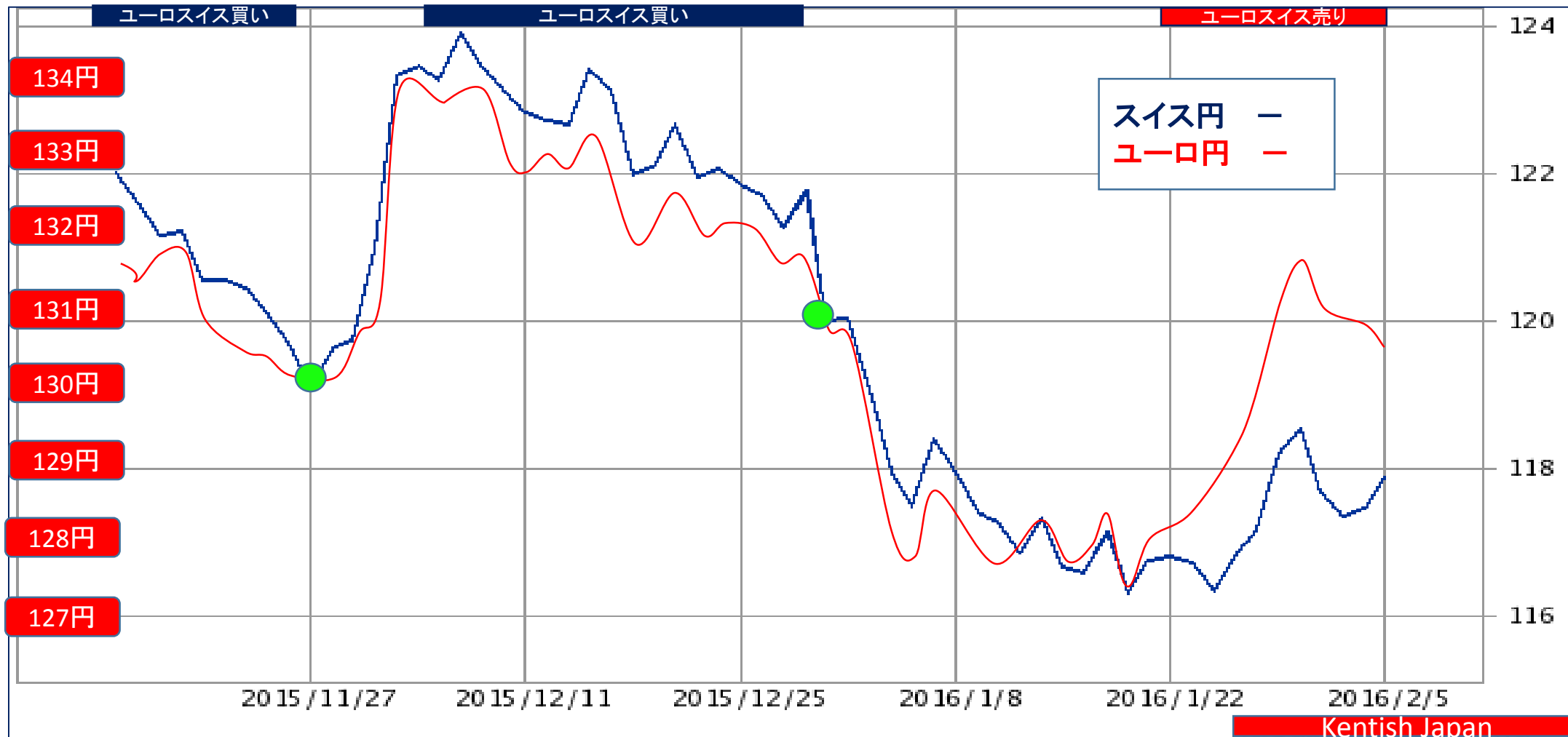
2016年2月08日 3ヶ月チャート

02月08日 130.40-117.90=12.50円 1.1060 売り

02月01日 131.15-118.20=12.95円 1.1096 売り

01月25日 128.25-116.90=11.35円 1.0971 売り 弱い

買いターゲット
1.0900~1.0950



⑫ポンドスイス=ポンド円 ⇄スイス円 2016年2月08日 3ヶ月チャート

様子見

02月08日 169.50-117.90=51.60円 1.4377 買い 様子見
 02月01日 172.50-118.20=54.30円 1.4594 売り 弱い
 01月25日 169.60-116.90=52.70円 1.4508 売り 弱い

