

# KJ weekly Report 乖離幅チャート

## Combination Chart of currency pairs

2017年1月09日 by Kentish Japan

1P ..... Index

2P ..... 売買シグナル⇔利食い・損切り(早見表)

3P ..... USD/YEN chart ⇔ ドル円日足90日 (短期のみ)

4P ..... EUR/USD chart ⇔ ユーロドル

5P ..... AUD/USD chart ⇔ 豪ドル

6P ..... NZD/USD chart ⇔ NZドル

7P ..... USD/CAN chart ⇔ カナダドル

8P ..... GBP/USD chart ⇔ ポンドドル

9P ..... USD/CHF chart ⇔ スイスフラン

10P ..... AUD/NZD chart ⇔ オセアニア通貨

11P ..... EUR/GBP chart ⇔ ユーロポンド

12P ..... EUR/CHF chart ⇔ ユーロスイス

13P ..... GBP/CHF chart ⇔ ポンドスイス

# 損切り・利食い 早見表 ◎推奨 ●強め ▲弱め

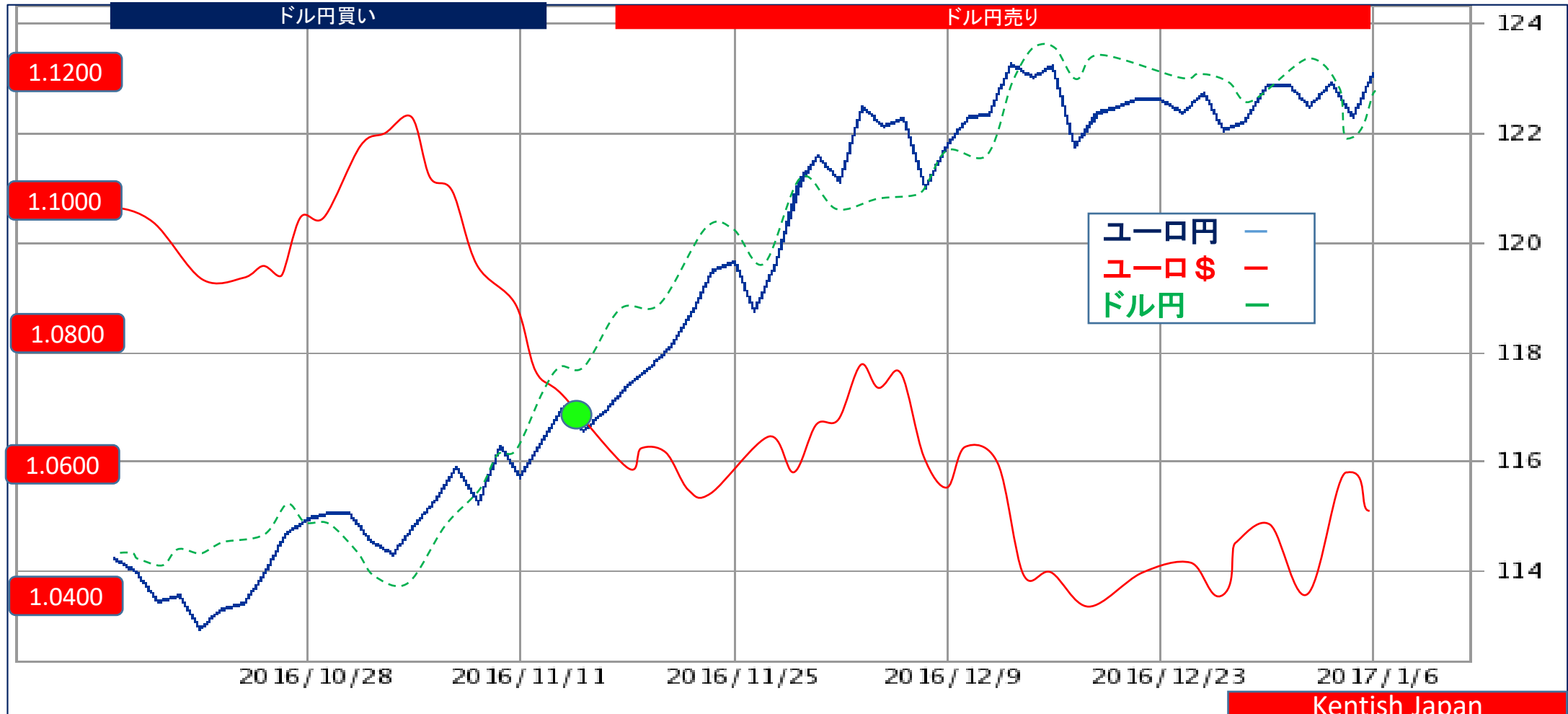
2017年1月09日

通貨別	売買シグナル	対象通貨	売買ゾーン	損切り	利食い
ドル円	117.05 売り◎	ユーロ\$ / ユーロ円	117.50～118.50 売り	119.00 買い	111.00 買い
ユーロドル	1.0530 売り▲	ドル円 / ユーロ円	1.0600～1.0700 売り	1.0750 買い	1.0500 買い
豪ドル	0.7305 買い	ドル円 / 豪ドル円	0.7100～0.7200 買い	0.7050 売り	0.7400 売り
NZドル	0.6963 買い▲	ドル円 / NZ円	0.6750～0.6850 買い	0.6700 売り	0.7100 売り
カナダドル	1.3241 買い▲	ドル円 / カナダ円	1.3100～1.3200 買い	1.3050 売り	1.3400 売り
ポンドドル	1.2281 買い▲	ドル円 / ポンド円	1.2100～1.2200 買い	1.2050 売り	1.2400 売り
ドルスイス	1.0178 買い▲	ドル円 / スイス円	1.0000～1.0100 買い	0.9950 売り	1.0250 売り
オセアニア	4.00円 様子見	豪ドル円 / NZ円	2.00⇔8.00円	—	—
ユーロポンド	0.8574 売り▲	ユーロ円 / ポンド円	0.8650～0.8750 売り	0.8800 買い	0.8500 買い
ユーロスイス	1.0717 買い▲	ユーロ円 / スイス円	1.0550～1.0650 買い	1.0500 売り	1.0800 売り
ポンドスイス	1.2500 買い●	ポンド円 / スイス円	1.2350～1.2450 買い	1.2300 売り	1.2800 売り

① **ドル円=ユーロ円 ⇔ ユーロドル** 2017年1月09日 3ヶ月チャート

**買いターゲット**  
**110.00~111.00円**

01月09日 123.25=1.0530⇒0.8114-0.9497=-0.1383 117.05円 売り 強い  
 01月02日 123.05=1.0526⇒0.8127-0.9500=-0.1373 116.90円 売り 強い  
 12月26日 122.65=1.0452⇒08153-0.9568=-0.1410 117.35円 売り 強い

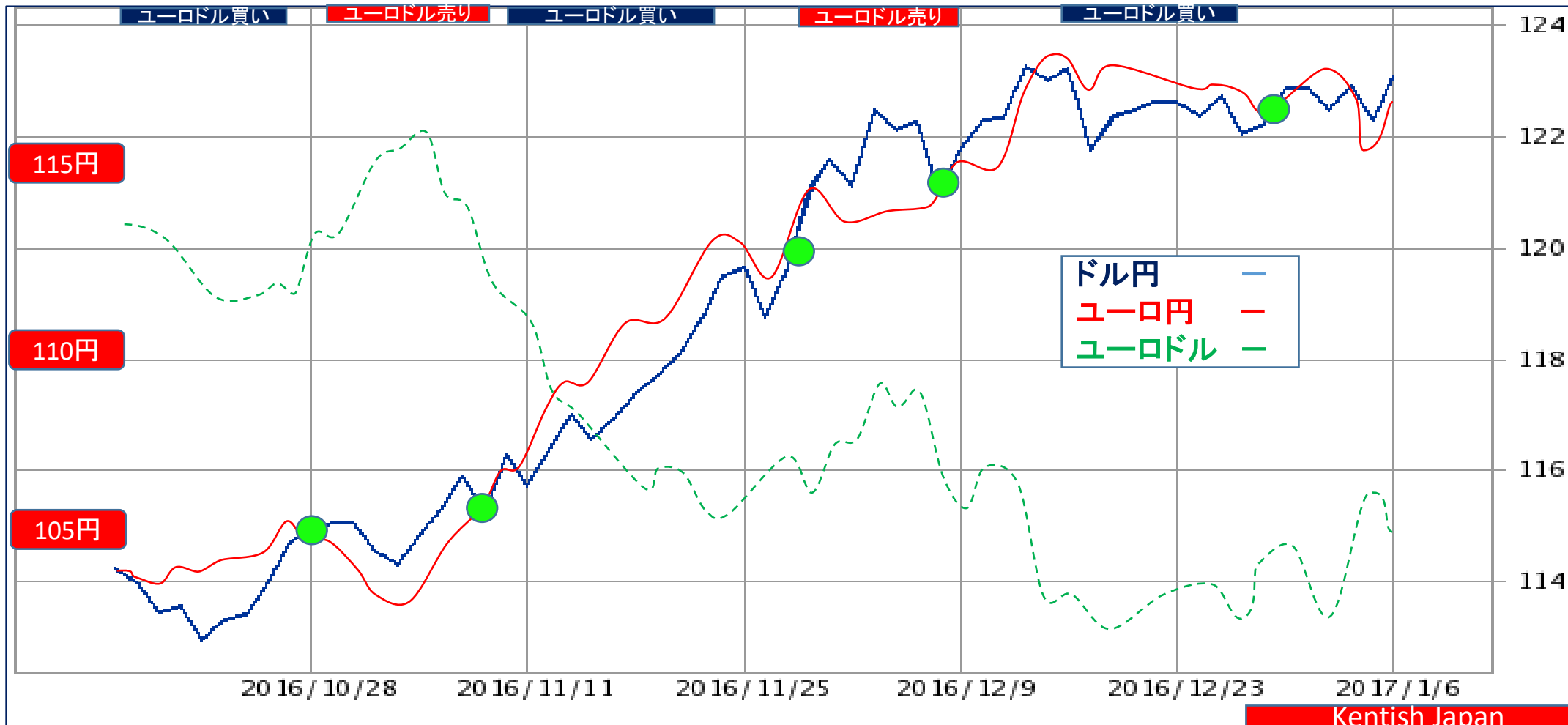


② ユーロドル=ユーロ円⇄ドル円

2017年1月09日 3ヶ月チャート

買いターゲット  
1.0500

01月09日 123.25-117.05=6.20円 1.0530 売り 弱い  
 01月02日 123.05-116.90=6.15円 1.0526 売り 様子見  
 12月26日 122.65-117.35=5.30円 1.0452 買い 弱い



③ 豪ドル=豪ドル円 ⇄ドル円

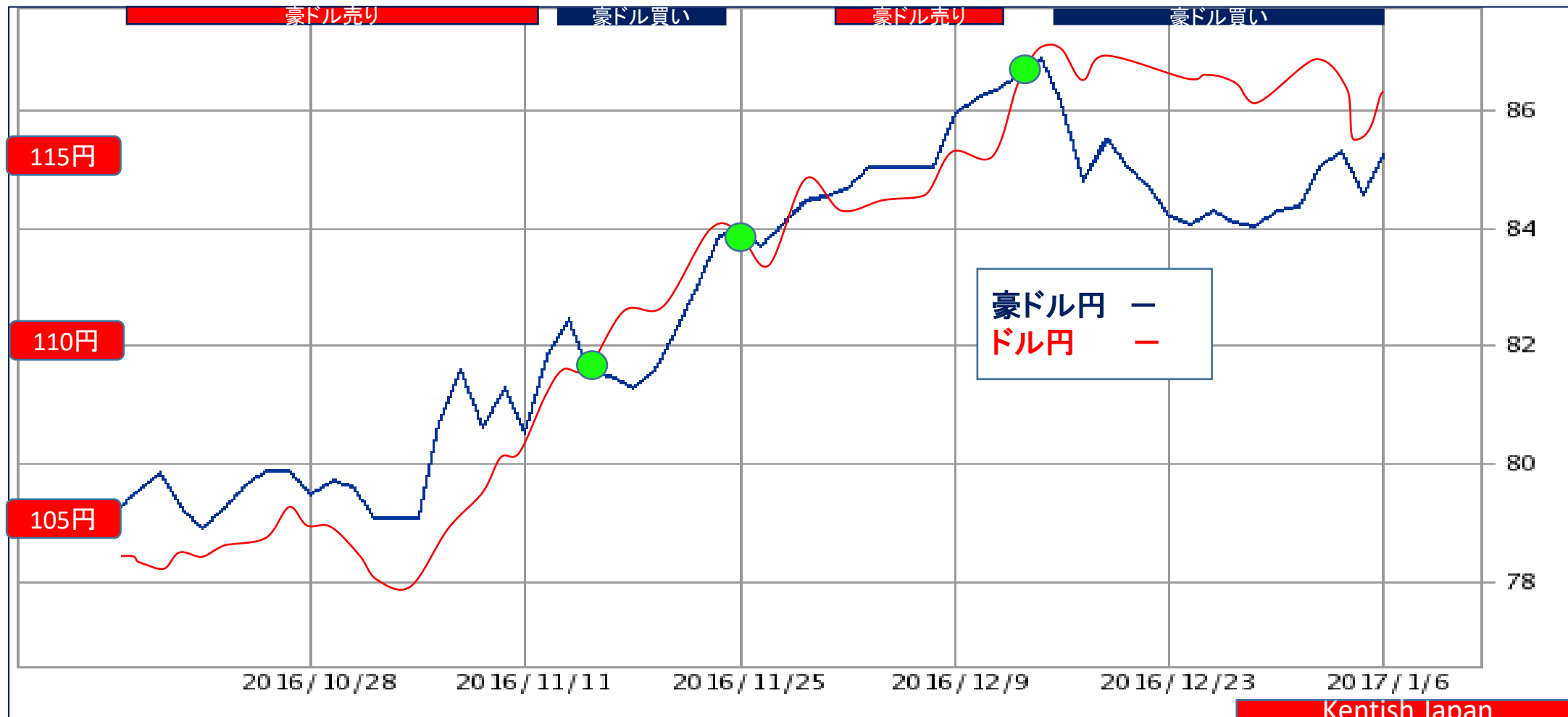
2017年1月09日 3ヶ月チャート

売りターゲット  
0.7400

01月09日 117.05-86.15=31.55円 0.7305 買い 弱め

01月02日 116.90-84.25=32.65円 0.7207 買い

12月26日 117.35-84.20=33.15円 0.7175 買い

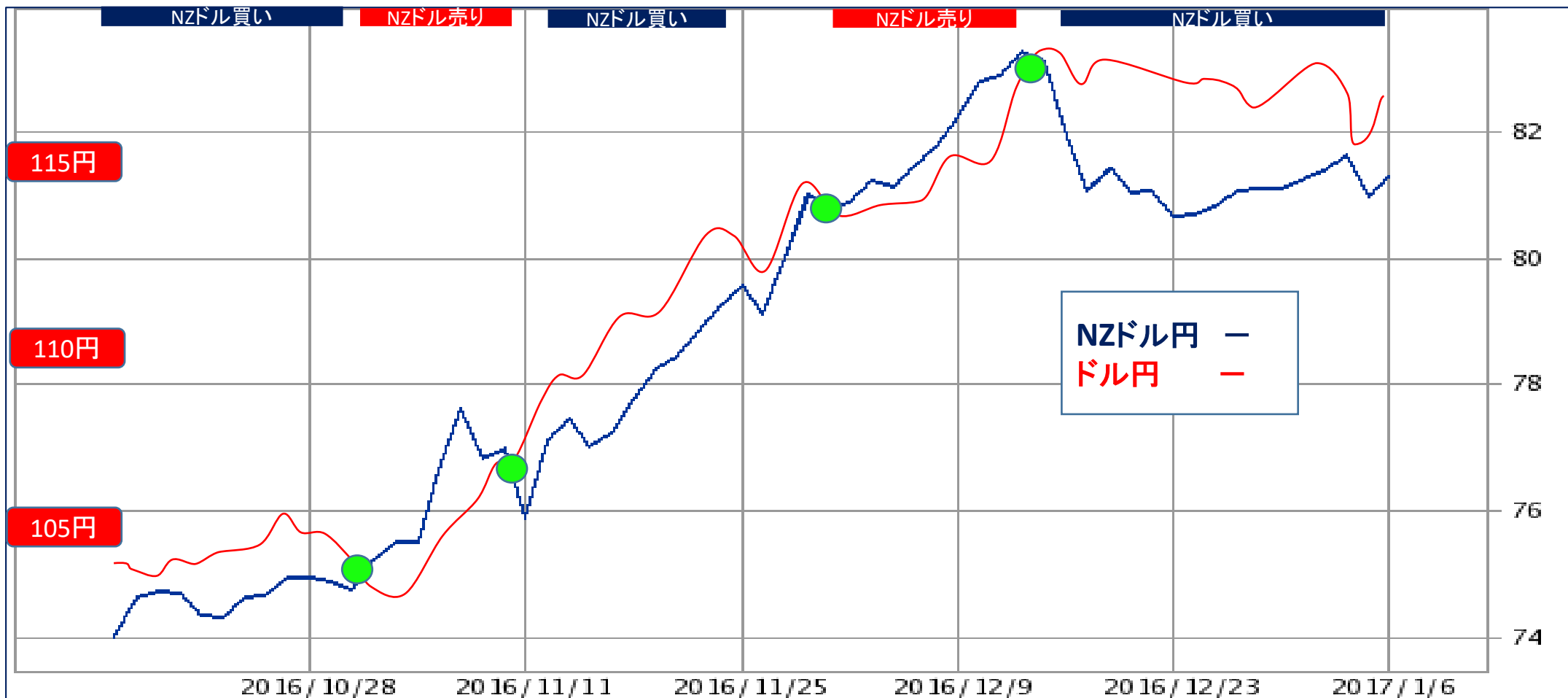


④ NZドル = NZ円 ⇔ ドル円

2017年1月09日 3ヶ月チャート

売りターゲット  
0.7100

01月09日	117.05 - 81.50 = 35.55円	0.6963	買い	弱め
01月02日	116.90 - 81.15 = 35.75円	0.6942	買い	弱め
12月26日	117.35 - 80.70 = 36.65円	0.6877	買い	

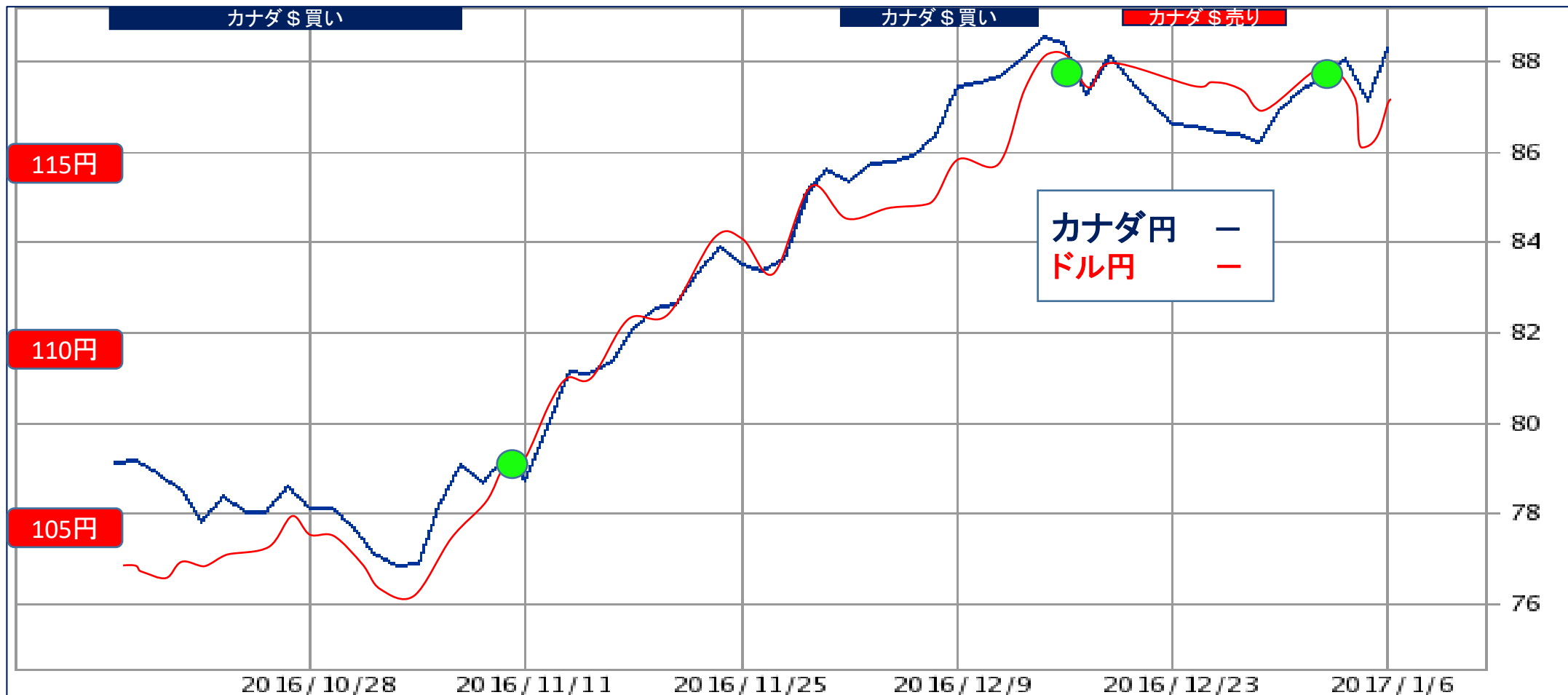


⑤ USD/CAD=ドル円⇔カナダ円

2017年1月09日 3ヶ月チャート

売りターゲット  
1.3400

01月09日 117.05-88.40=28.65円 1.3241 買い 弱め  
 01月02日 116.90-86.90=30.00円 1.3452 売り 弱い  
 12月26日 117.35-86.65=30.70円 1.3543 売り 弱め

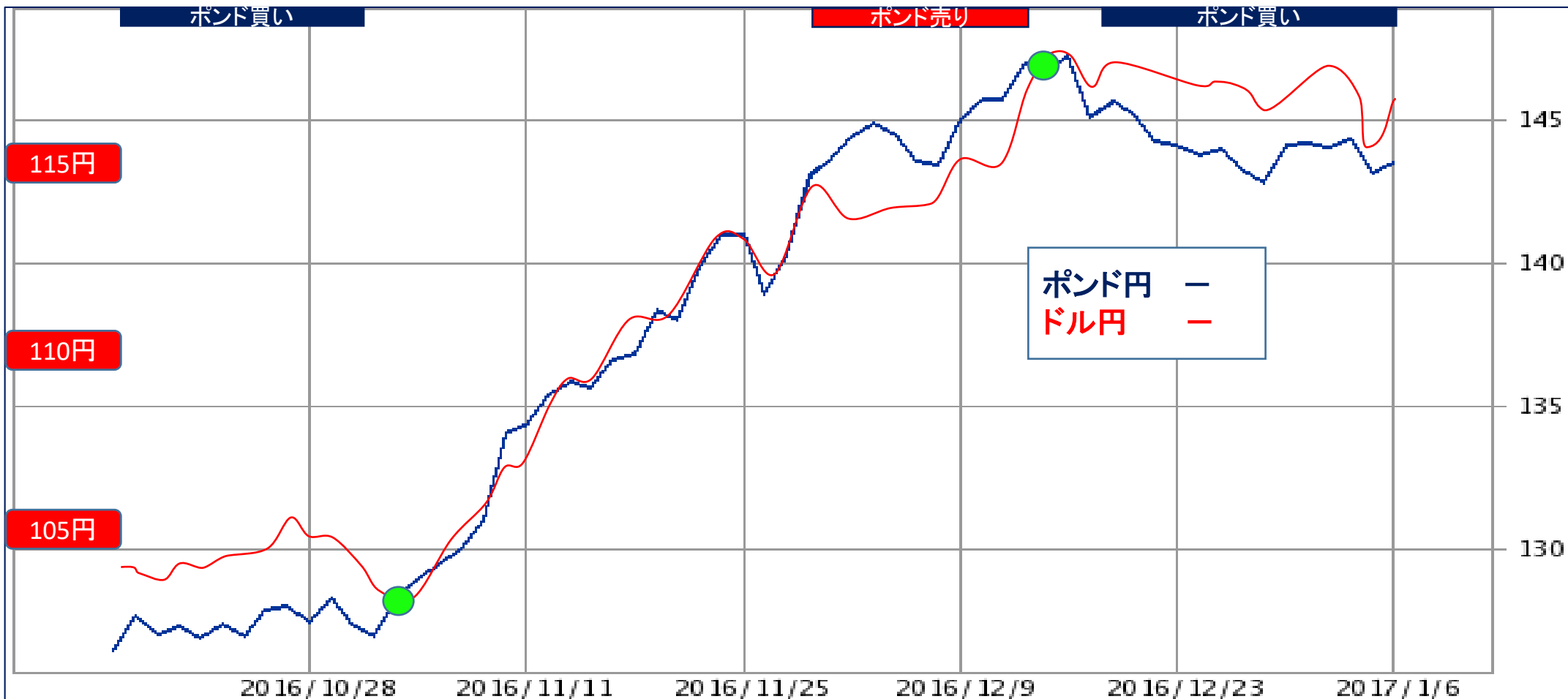


⑥ GBP/USD = ポンド円 ⇄ ドル円

2017年1月09日 3ヶ月チャート

01月09日	143.75 - 117.05 = 26.70円	1.2281	買い	弱め
01月02日	144.05 - 116.90 = 27.15円	1.2322	買い	弱い
12月26日	144.05 - 117.35 = 26.70円	1.2275	買い	弱め

売りターゲット  
1.2400

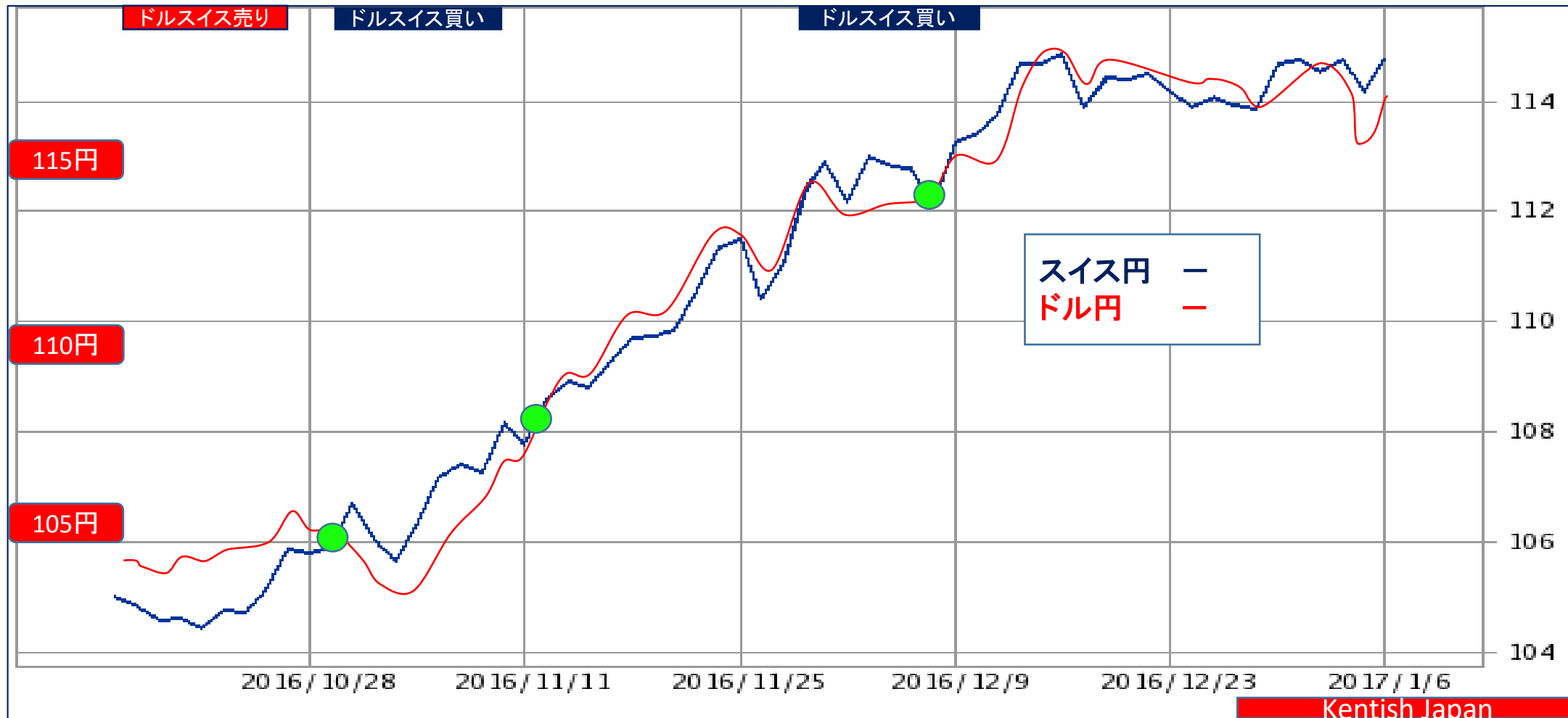




⑦ USD/SFR=ドル円 ⇄ スイス円 2017年1月09日 3ヶ月チャート

01月09日 117.05-115.00=2.05円 1.0178 買い 弱い  
 01月02日 116.90-114.80=2.10円 1.0183 買い 弱い  
 12月26日 117.35-114.20=3.15円 1.0276 様子見

売りターゲット  
1.0250

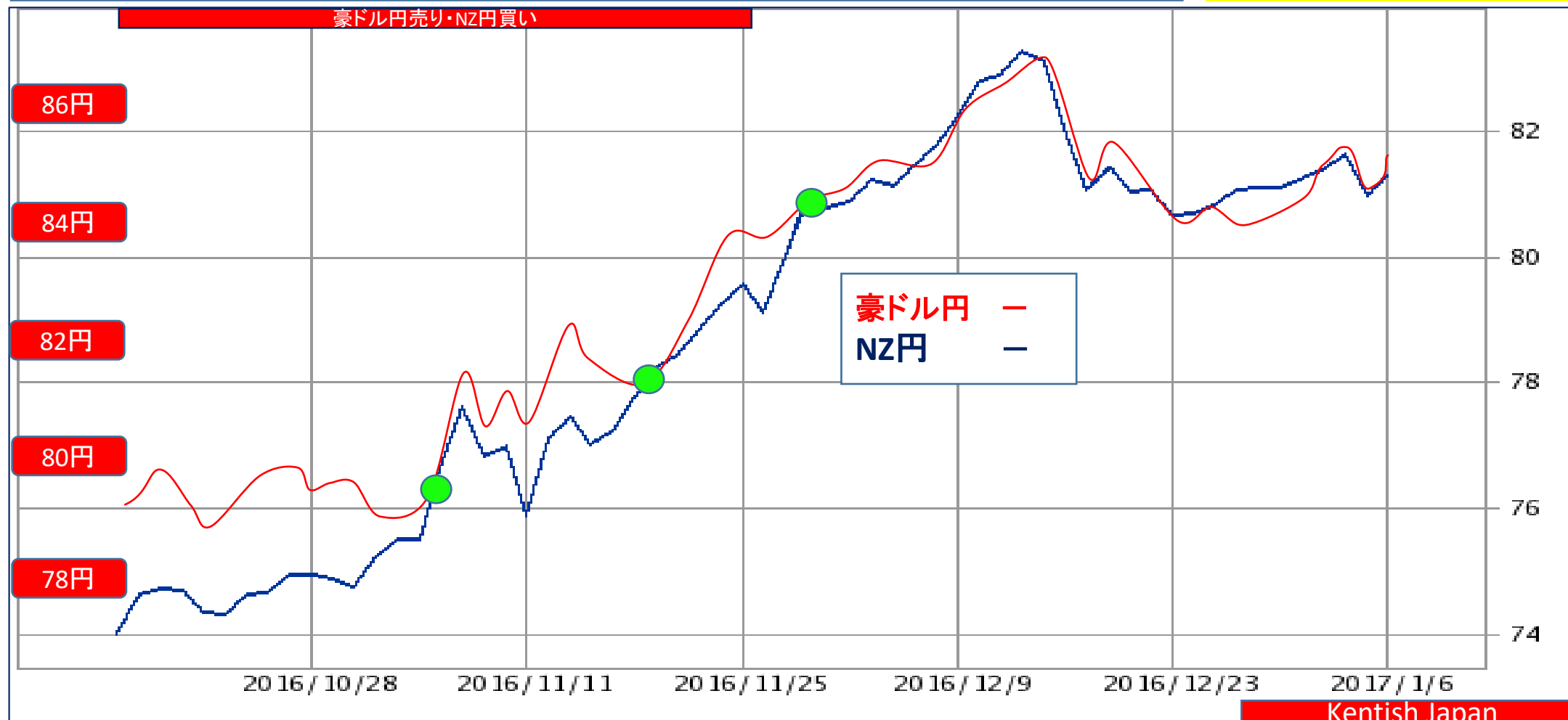


⑧オセアニア通貨 **豪ドル円**↔NZ円

2017年1月09日 3ヶ月チャート

様子見

01月09日 85.50－81.50＝4.00円 豪ドル円売り／NZドル円買い 様子見  
 01月02日 84.25－81.15＝3.10円 豪ドル円買い／NZドル円売り  
 12月26日 84.20－80.70＝3.50円 豪ドル円／NZドル円 様子見

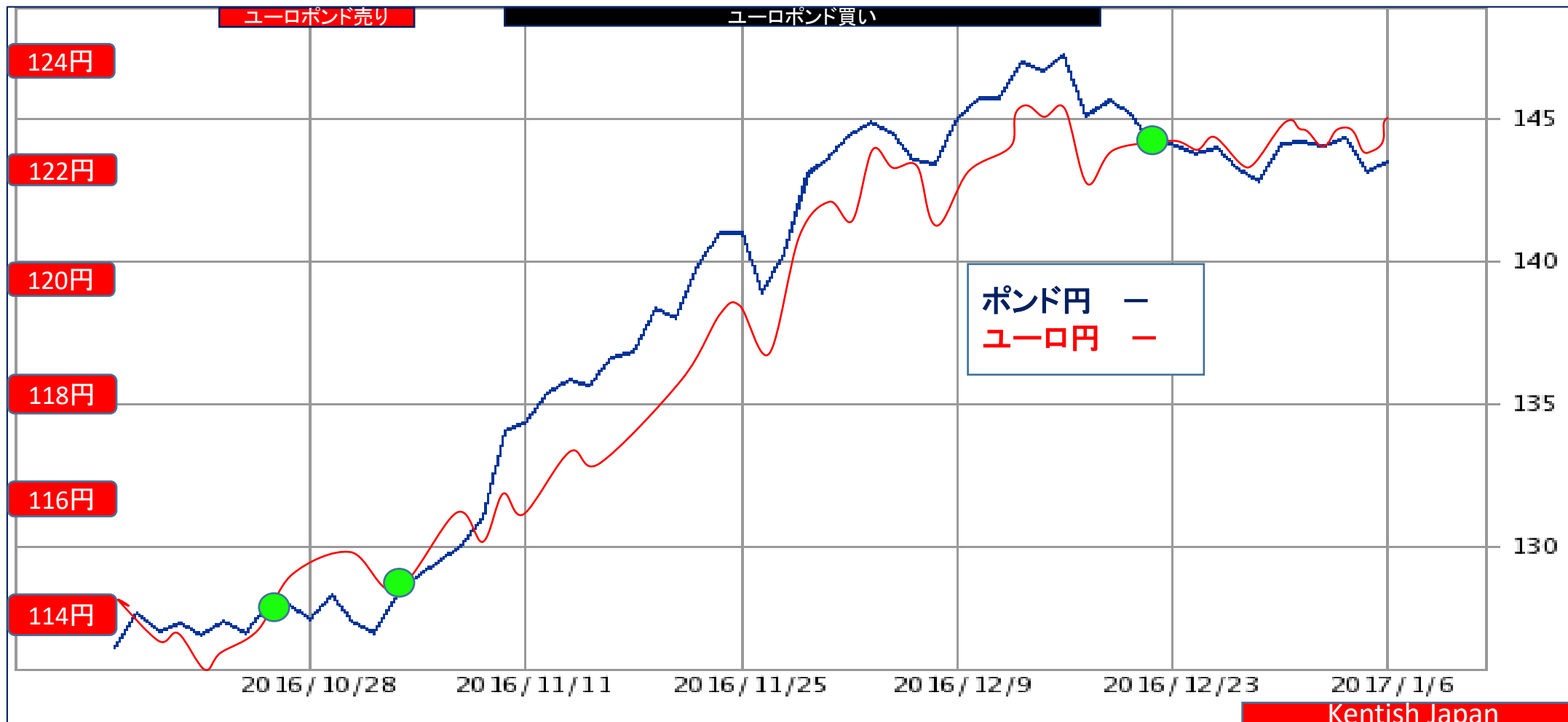


⑨ユーロポンド=ユーロ円 ⇄ポンド円

2017年1月09日 3ヶ月チャート

01月09日	143.75	-	123.25	=	20.50円	0.8574	売り	弱い
01月02日	144.05	-	123.05	=	21.00円	0.8542	売り	弱い
12月26日	144.05	-	122.65	=	21.40円	0.8514	買い	弱い

買いターゲット  
0.8500

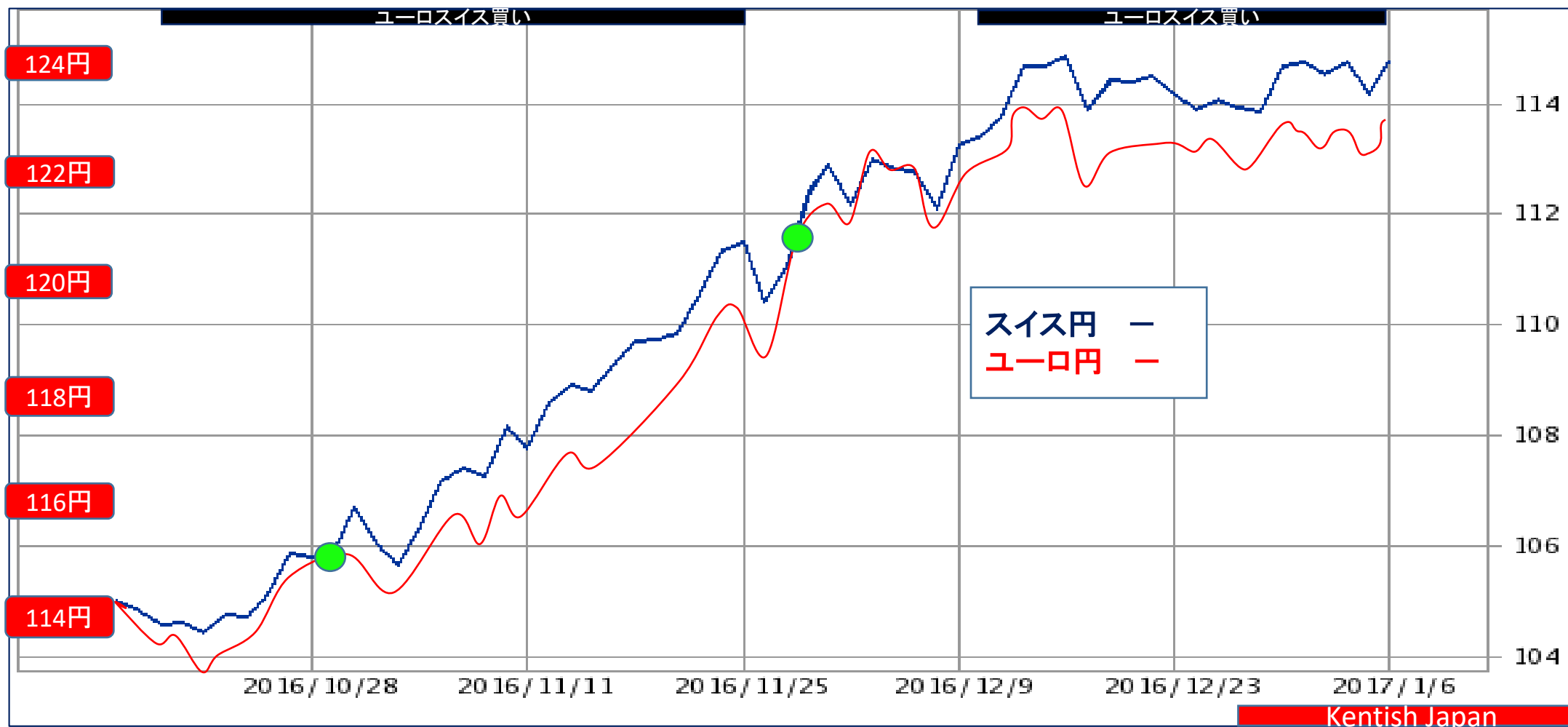


⑩ユーロスイス=ユーロ円 ⇄スイス円

2017年1月09日 3ヶ月チャート

01月09日 123.25-115.00=8.25円 1.0717 買い 弱め  
01月02日 123.05-114.80=8.25円 1.0719 買い 弱め  
12月26日 122.65-114.20=8.45円 1.0740 買い 弱め

売りターゲット  
1.0800



⑪ポンドスイス=ポンド円 ⇄スイス円

2017年1月09日 3ヶ月チャート

売りターゲット  
1.2800

01月09日 143.75-115.00=28.75円 1.2500 買い 強め  
01月02日 144.05-114.80=29.25円 1.2548 買い  
12月26日 144.05-114.20=29.85円 1.2614 買い

