

# KJ weekly Report 乖離幅チャート

## Combination Chart of currency pairs

2017年6月19日 by Kentish Japan

1P ..... Index

2P ..... 売買シグナル⇔利食い・損切り(早見表)

3P ..... USD/YEN chart ⇔ ドル円日足90日 (短期のみ)

4P ..... EUR/USD chart ⇔ ユーロドル

5P ..... AUD/USD chart ⇔ 豪ドル

6P ..... NZD/USD chart ⇔ NZドル

7P ..... USD/CAN chart ⇔ カナダドル

8P ..... GBP/USD chart ⇔ ポンドドル

9P ..... USD/CHF chart ⇔ スイスフラン

10P ..... AUD/NZD chart ⇔ オセアニア通貨

11P ..... EUR/GBP chart ⇔ ユーロポンド

12P ..... EUR/CHF chart ⇔ ユーロスイス

13P ..... GBP/CHF chart ⇔ ポンドスイス

# 損切り・利食い 早見表 ◎推奨 ●強め ▲弱め

2017年6月19日

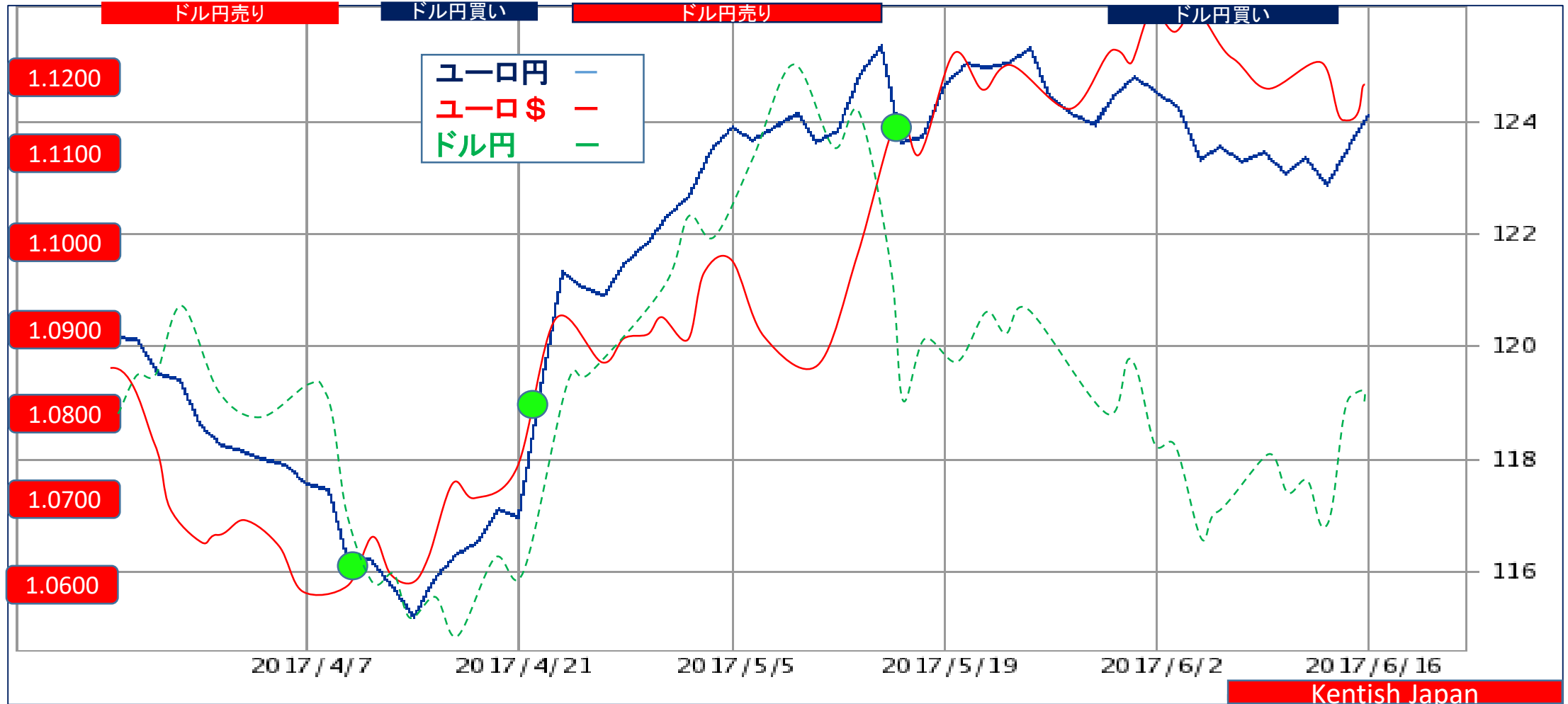
通貨別	売買シグナル	対象通貨	売買ゾーン	損切り	利食い
ドル円	110.85 買い▲	ユーロ\$ / ユーロ円	109.00～110.00 買い	108.50 売り	111.50 売り
ユーロドル	1.1195 売り●	ドル円 / ユーロ円	1.1250～1.1350 売り	1.1400 買い	1.0900 買い
豪ドル	0.7623 売り	ドル円 / 豪ドル円	0.7700～0.7800 売り	0.7850 買い	0.7500 買い
NZドル	0.7253 売り◎	ドル円 / NZ円	0.7300～0.7400 売り	0.7450 買い	0.7000 買い
カナダドル	1.3212 買い●	ドル円 / カナダ円	1.3100～1.3200 買い	1.3050 売り	1.3500 売り
ポンドドル	1.2779 売り▲	ドル円 / ポンド円	1.2850～1.2950 売り	1.3000 買い	1.2700 買い
ドルスイス	0.9741 買い●	ドル円1 / スイス円	0.9600～0.9700 買い	0.9550 売り	1.0000 売り
オセアニア	4.10円	豪ドル円買い / NZ円売り	0.00⇔8.00円	2.00円	5.50円
ユーロポンド	0.8761 売り●	ユーロ円 / ポンド円	0.8800～0.8900 売り	0.8950 買い	0.8500 買い
ユーロスイス	1.0905 売り▲	ユーロ円 / スイス円	1.0950～1.1050 売り	1.1100 買い	1.0850 買い
ポンドスイス	1.2447 買い	ポンド円 / スイス円	1.2250～1.2350 買い	1.2200 売り	1.2700 売り

① **ドル円** = ユーロ円 ⇔ ユーロドル

2017年6月19日 3ヶ月チャート

06月19日	124.10 = 1.1195 ⇒ 0.8058 - 0.8933 = -0.0875	110.85円	買い	弱い
06月12日	123.50 = 1.1197 ⇒ 0.8097 - 0.8931 = -0.0834	110.30円	買い	弱め
06月05日	124.60 = 1.1281 ⇒ 0.8026 - 0.8864 = -0.0838	110.45円	買い	弱め

**売りターゲット**  
111.50円

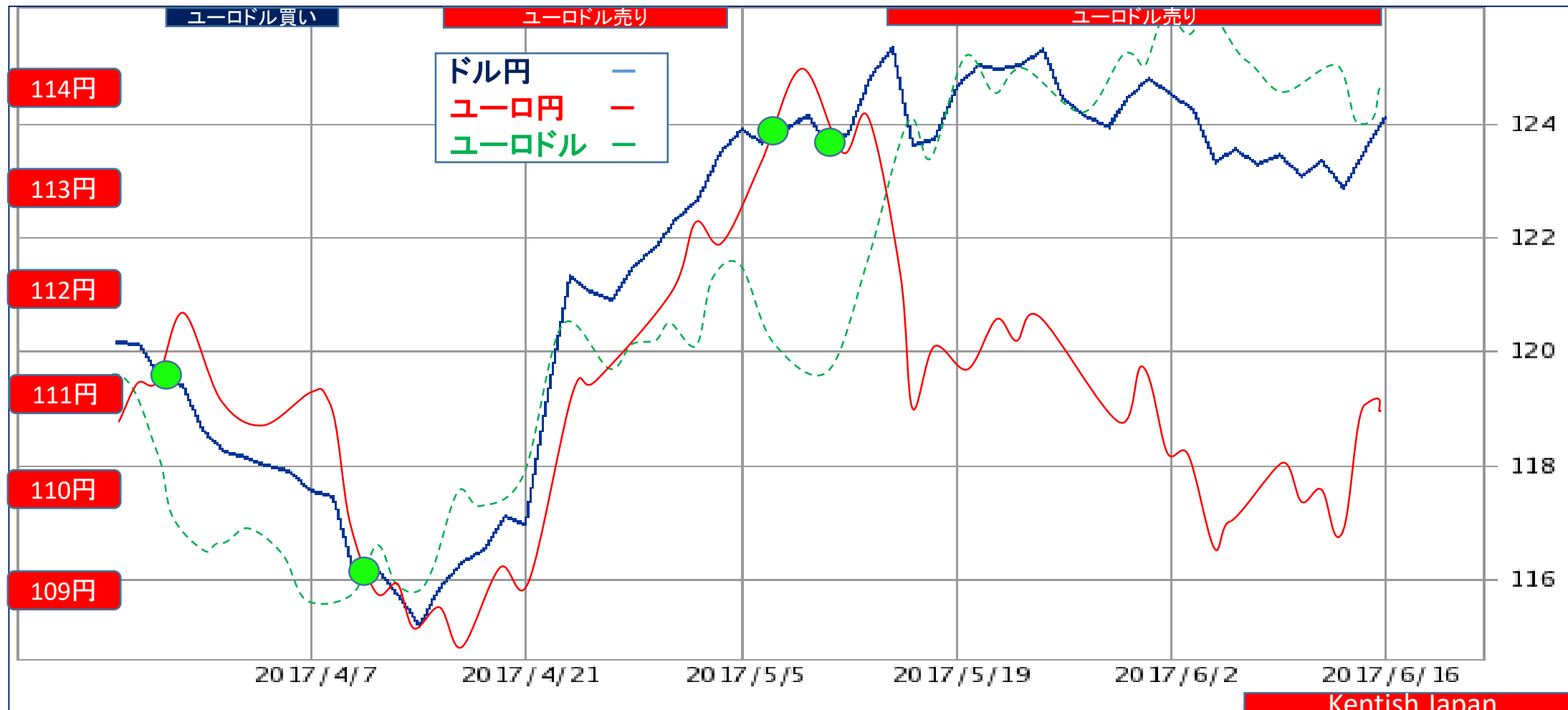


② ユーロドル = ユーロ円 ⇄ ドル円

2017年6月19日 3ヶ月チャート

06月19日 124.10 - 110.85 = 13.25円 1.1195 売り 強め  
 06月12日 123.50 - 110.30 = 13.20円 1.1197 売り 強め  
 06月05日 124.60 - 110.45 = 13.20円 1.1281 売り 強い

買いターゲット  
**1.0900**

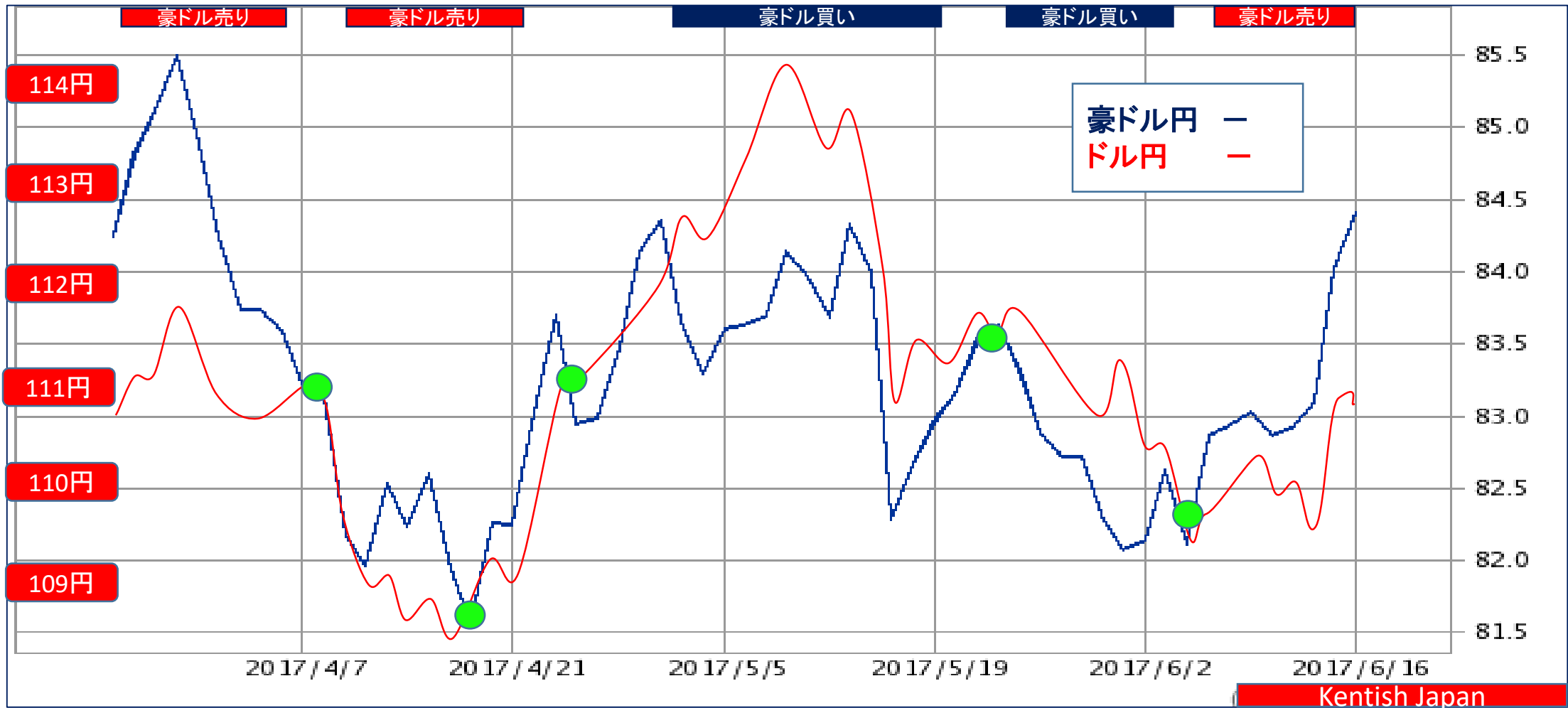


### ③ 豪ドル = 豪ドル円 ⇔ ドル円

2017年6月19日 3ヶ月チャート

買いターゲット  
0.7500

06月19日	110.85 - 84.50 = 26.35円	0.7623	売り
06月12日	110.30 - 83.05 = 27.25円	0.7529	売り 様子見
06月05日	110.45 - 82.15 = 28.30円	0.7438	買い

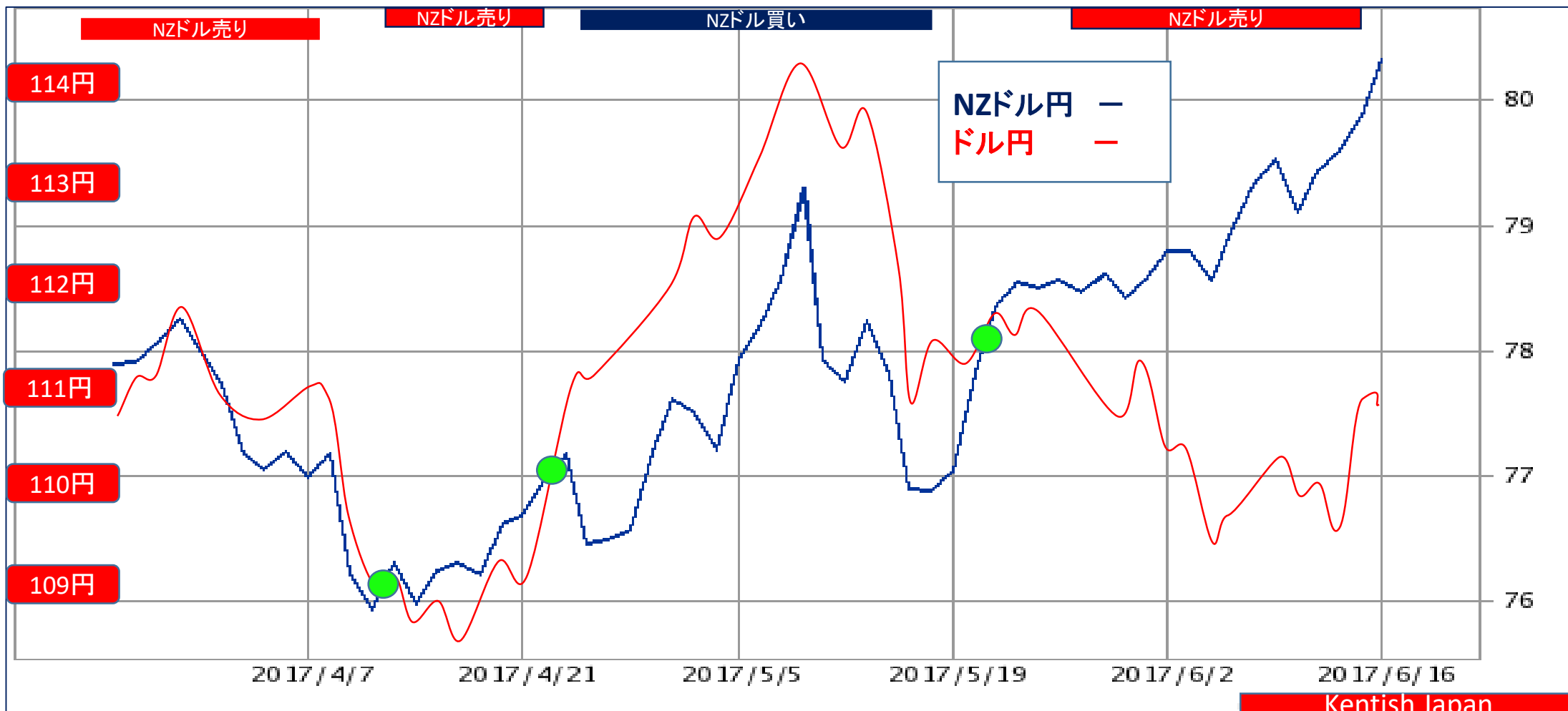


#### ④ NZドル = NZ円 ⇄ ドル円

2017年6月19日 3ヶ月チャート

06月19日	110.85 - 80.40 = 30.45円	0.7253	売り	強い
06月12日	110.30 - 79.55 = 30.75円	0.7212	売り	強め
06月05日	110.45 - 78.90 = 31.55円	0.7144	売り	強め

買いターゲット  
0.7000

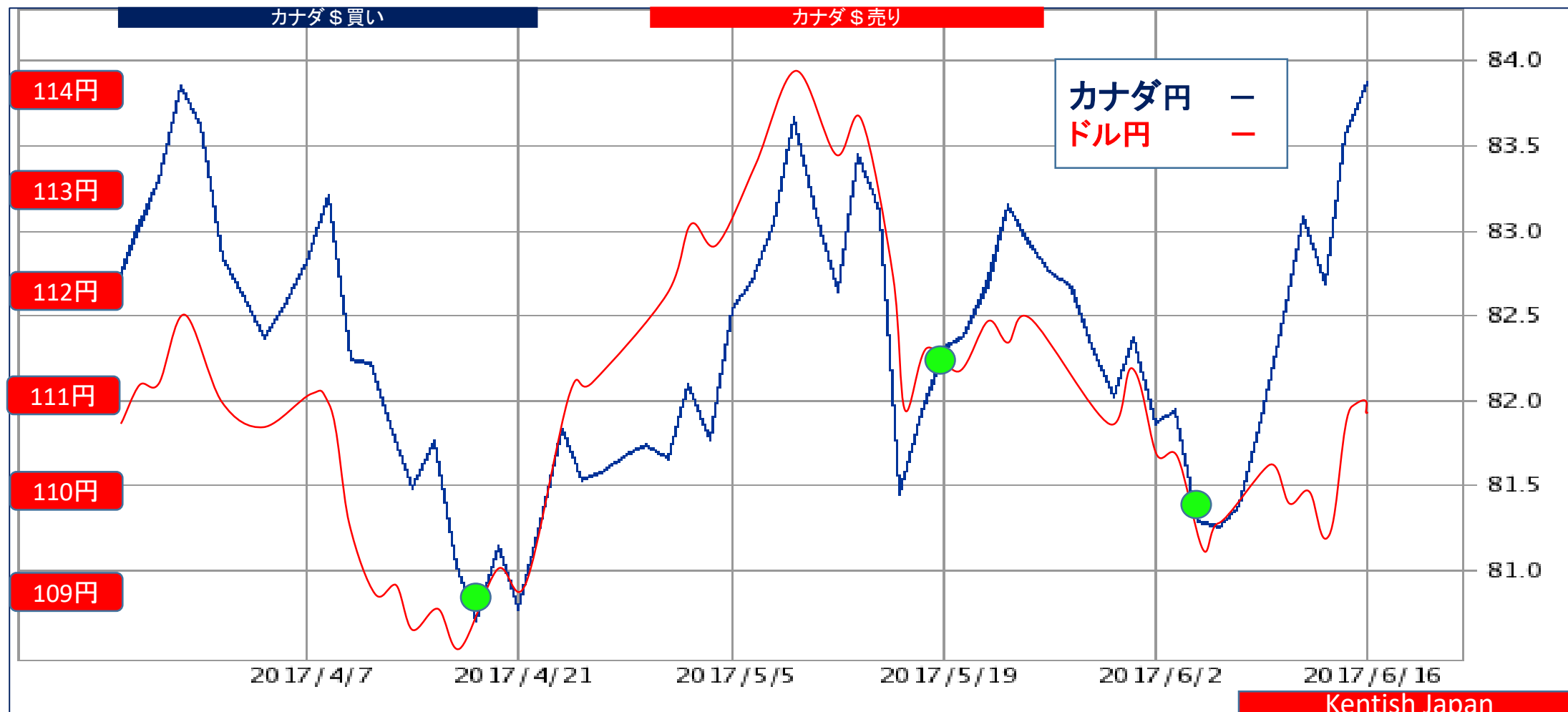


# ⑤ USD/CAD=ドル円⇔カナダ円

2017年6月19日 3ヶ月チャート

06月19日 110.85-83.90=26.95円 1.3212 買い 強め  
06月22日 110.30-81.90=28.40円 1.3468 様子見  
06月05日 110.45-81.80=28.65円 1.3502 様子見

売りターゲット  
1.3500

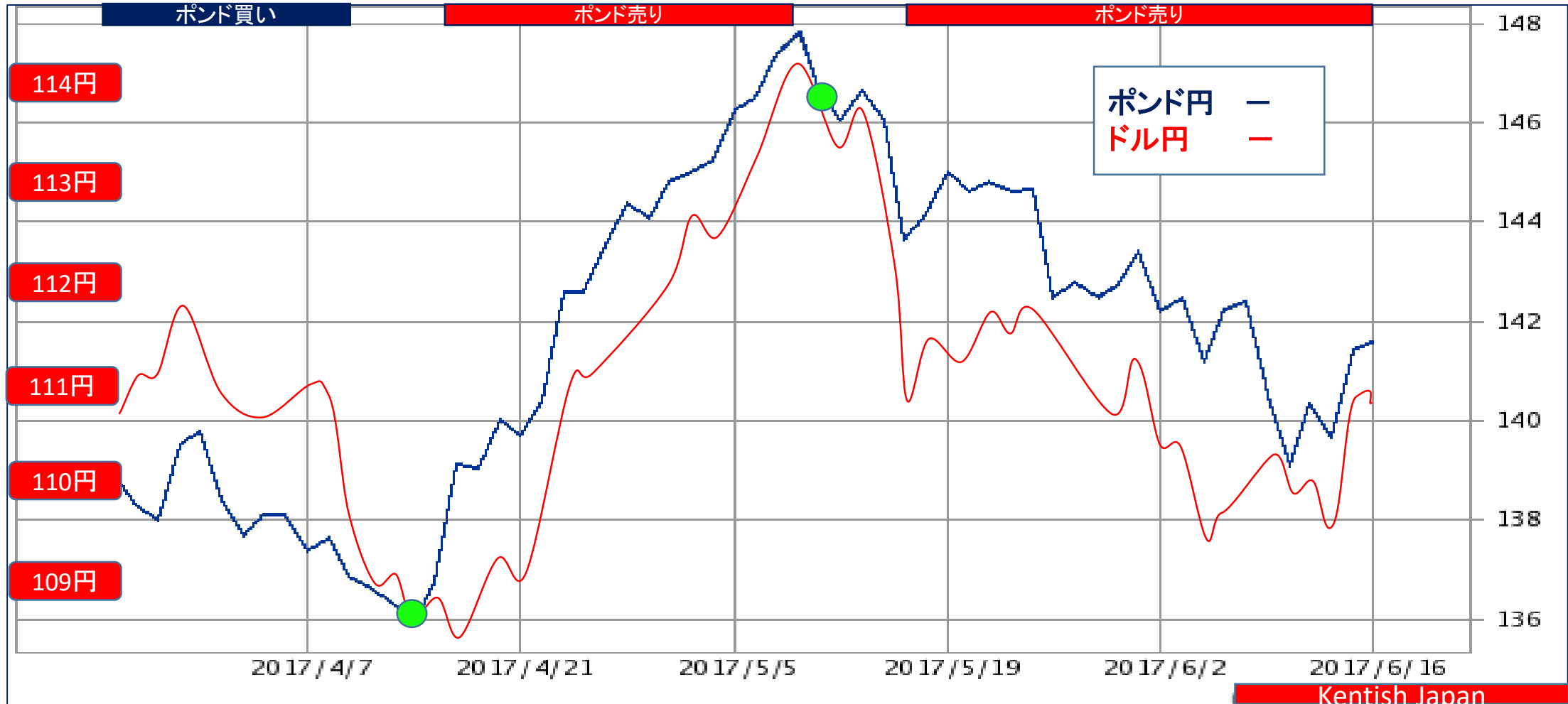


⑥ GBP/USD=ポンド円⇄ドル円

2017年6月19日 3ヶ月チャート

06月19日 141.65-110.85=30.80円 1.2779 売り 弱い  
 06月12日 140.55-110.30=30.25円 1.2743 売り 弱い  
 06月05日 142.40-110.45=31.95円 1.2893 売り

買いターゲット  
**1.2700**

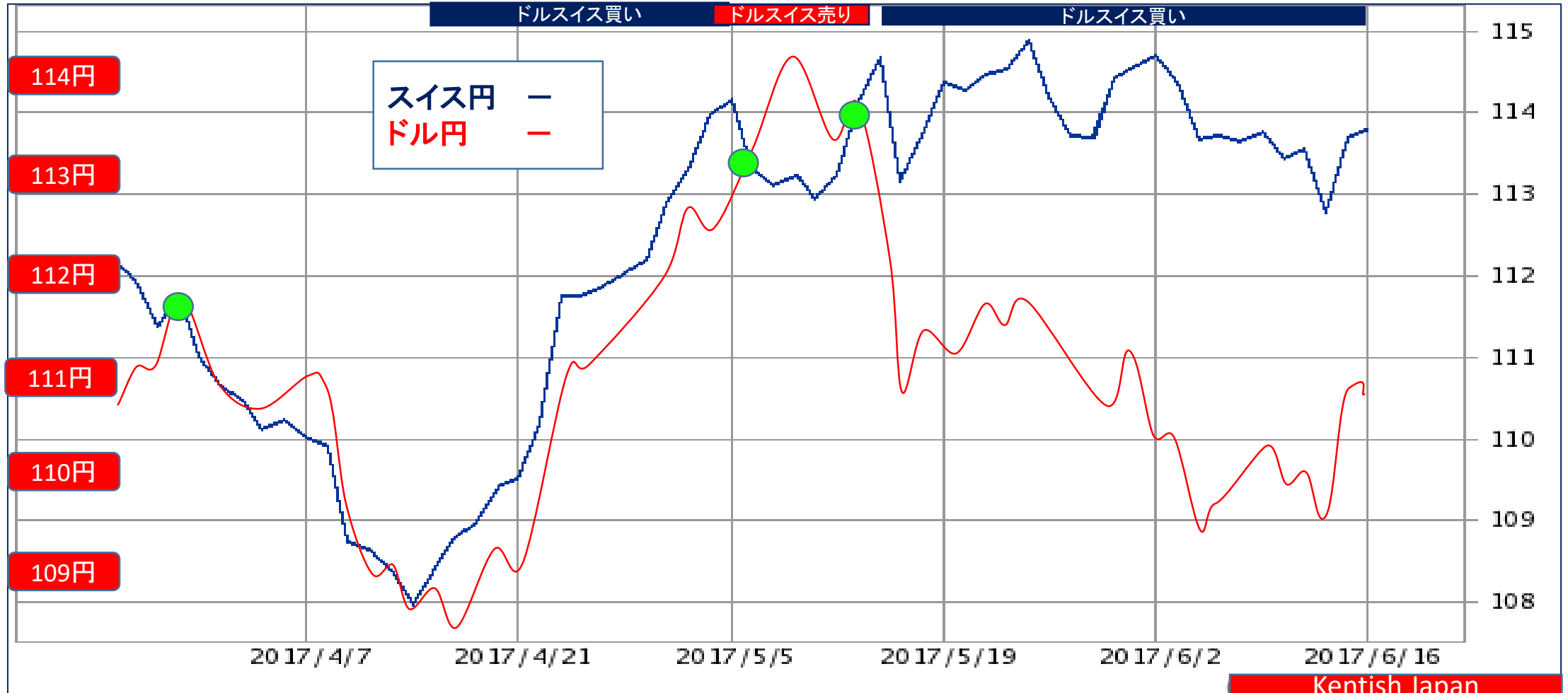




⑦ USD/SFR=ドル円 ⇄ スイス円 2017年6月19日 3ヶ月チャート

06月19日 110.85-113.80=-2.95円 0.9741 買い 強め  
 06月12日 110.30-113.75=-3.45円 0.9697 買い 強い  
 06月05日 110.45-114.75=-4.30円 0.9625 買い 強い

売りターゲット  
1.0000

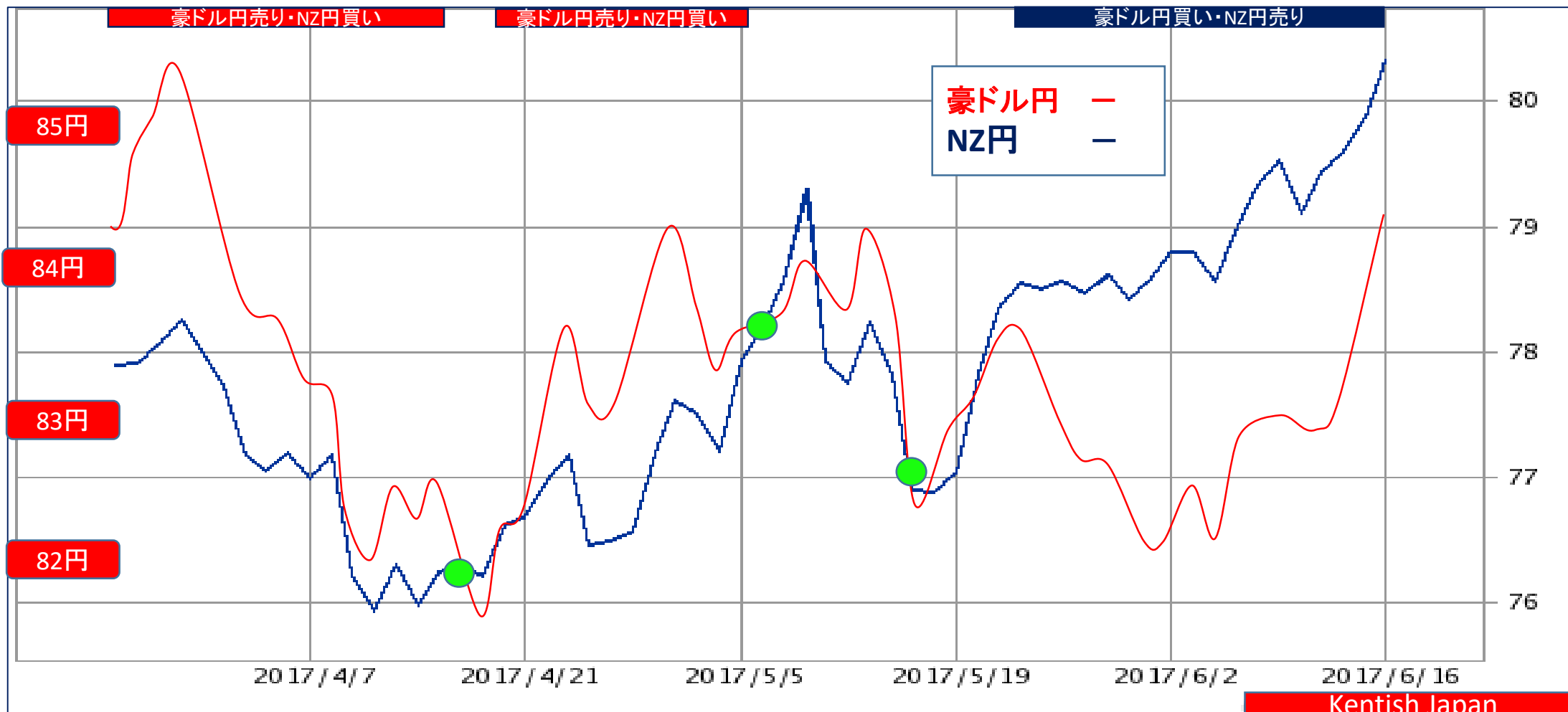


⑧オセアニア通貨 **豪ドル円**↔NZ円

2017年6月19日 3ヶ月チャート

ターゲット  
5.50円

06月19日 84.50－80.40＝4.10円 豪ドル円買い／NZドル円売り  
 06月12日 83.05－79.55＝3.50円 豪ドル円買い／NZドル円売り  
 06月05日 82.15－81.80＝0.35円 豪ドル円／NZドル円 様子見

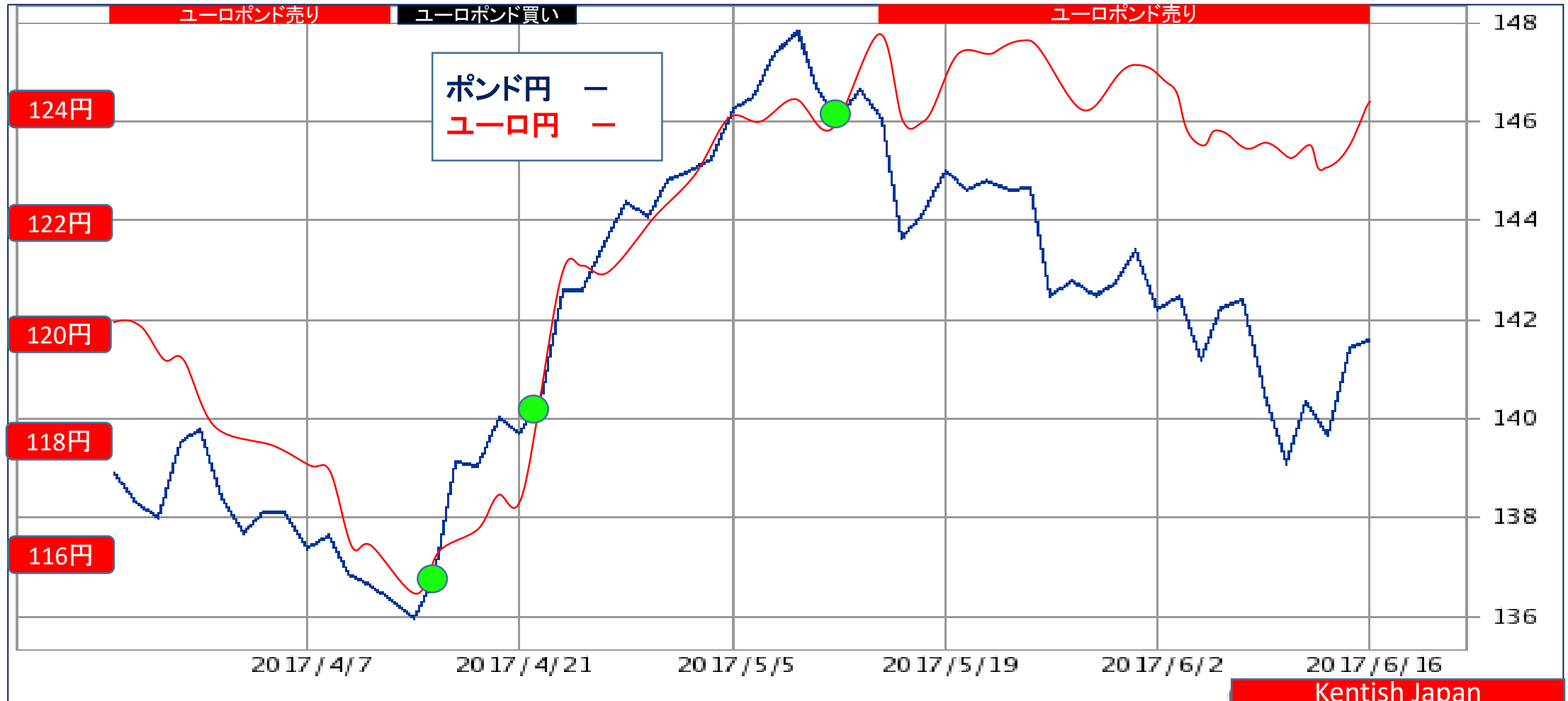


⑨ユーロポンド=ユーロ円 ⇄ポンド円

2017年6月19日 3ヶ月チャート

06月19日	141.65	-	124.10	=	17.55円	0.8761	売り	強め
06月12日	140.55	-	123.50	=	17.05円	0.8787	売り	強め
06月05日	142.40	-	124.60	=	17.80円	0.8750	売り	強め

買いターゲット  
0.8500



⑩ユーロスイス=ユーロ円 ⇄スイス円

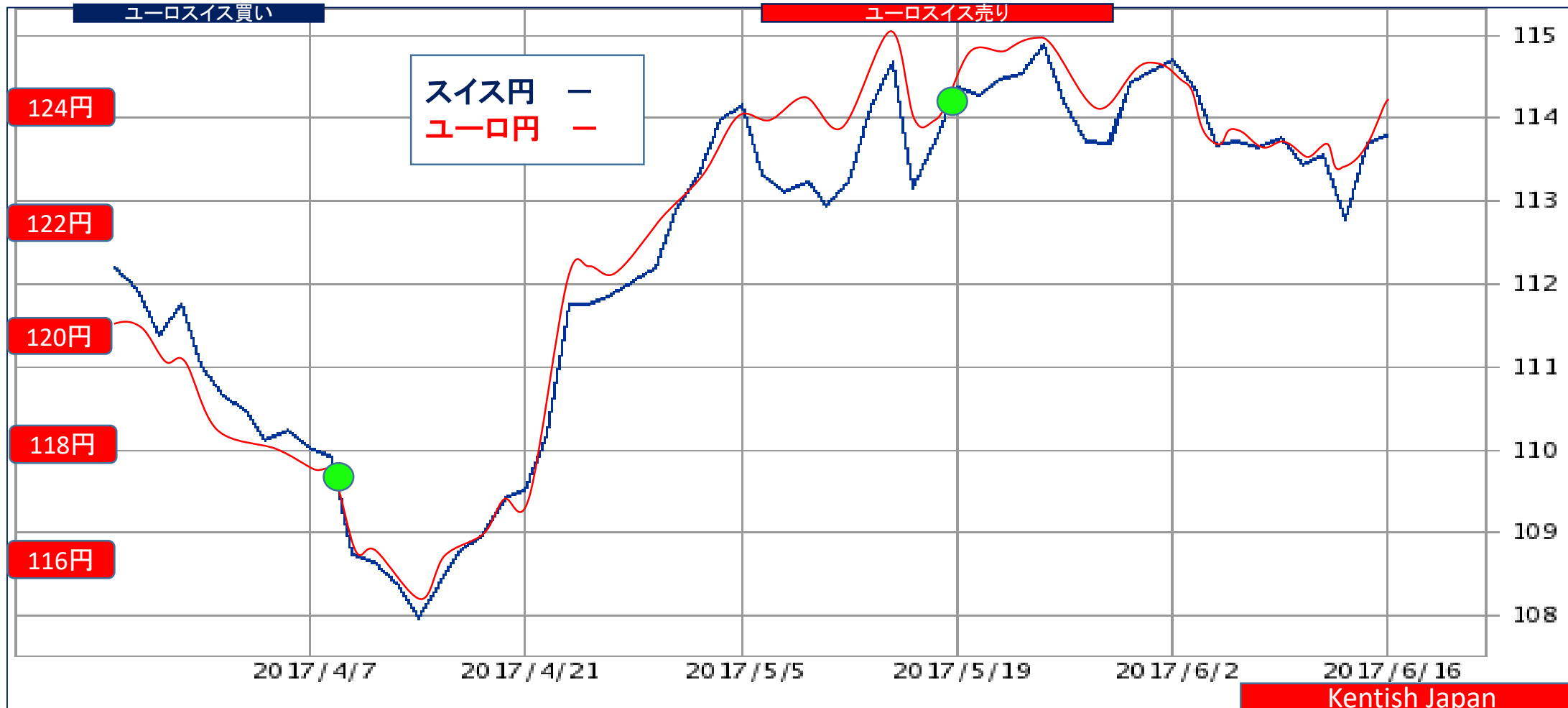
2017年6月19日 3ヶ月チャート

買いターゲット  
1.0850

06月19日 124.10-113.80=10.30円 1.0905 売り 弱い

06月12日 123.50-113.75= 9.75円 1.0857 様子見

06月05日 124.60-114.75= 9.85円 1.0858 様子見



⑪ポンドスイス=ポンド円 ⇄スイス円

2017年6月19日 3ヶ月チャート

06月19日 141.65-113.80=27.85円 1.2447 買い

06月12日 140.55-113.75=26.80円 1.2356 買い 強め

06月05日 142.40-114.75=27.65円 1.2410 買い 強め

売りターゲット  
1.2700

