

KJ weekly Report 乖離幅チャート

Combination Chart of currency pairs

2017年7月24日 by Kentish Japan

1P Index

2P 売買シグナル⇔利食い・損切り(早見表)

3P USD/YEN chart ⇔ ドル円日足90日 (短期のみ)

4P EUR/USD chart ⇔ ユーロドル

5P AUD/USD chart ⇔ 豪ドル

6P NZD/USD chart ⇔ NZドル

7P USD/CAN chart ⇔ カナダドル

8P GBP/USD chart ⇔ ポンドドル

9P USD/CHF chart ⇔ スイスフラン

10P AUD/NZD chart ⇔ オセアニア通貨

11P EUR/GBP chart ⇔ ユーロポンド

12P EUR/CHF chart ⇔ ユーロスイス

13P GBP/CHF chart ⇔ ポンドスイス

損切り・利食い 早見表 ◎推奨 ●強め ▲弱め

2017年7月24日

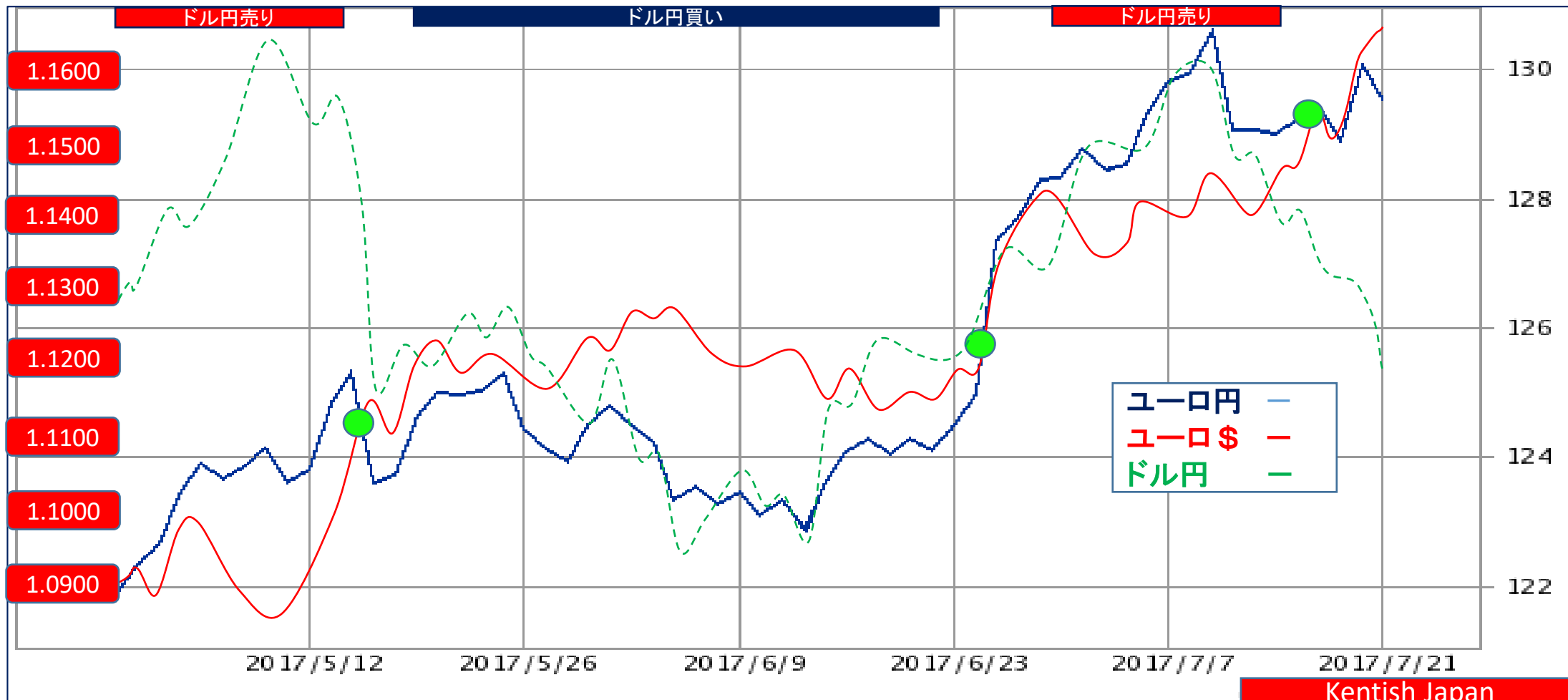
通貨別	売買シグナル	対象通貨	売買ゾーン	損切り	利食い
ドル円	111.15 買い▲	ユーロ\$ / ユーロ円	109.00 ~ 110.00 買い	108.50 売り	112.00 売り
ユーロドル	1.1660 売り●	ドル円 / ユーロ円	1.1700 ~ 1.1800 売り	1.1850 買い	1.1400 買い
豪ドル	0.7913 売り●	ドル円 / 豪ドル円	0.7950 ~ 0.8050 売り	0.8100 買い	0.7700 買い
NZドル	0.7454 売り●	ドル円 / NZ円	0.7500 ~ 0.7600 売り	0.7650 買い	0.7200 買い
カナダドル	1.2545 買い◎	ドル円 / カナダ円	1.2400 ~ 1.2500 買い	1.2350 売り	1.2900 売り
ポンドドル	1.2991 売り▲	ドル円 / ポンド円	1.3050 ~ 1.3150 売り	1.3200 買い	1.2900 買い
ドルスイス	0.9464 買い●	ドル円1 / スイス円	0.9300 ~ 0.9400 買い	0.9250 売り	0.9650 売り
オセアニア	5.10円	豪ドル円売り / NZ円買い	02.00 ⇄ 8.00円	7.50円	4.50円
ユーロポンド	0.8975 売り	ユーロ円 / ポンド円	0.9000 ~ 0.9100 売り	0.9150 買い	0.8800 買い
ユーロスイス	1.1034 売り▲	ユーロ円 / スイス円	1.1100 ~ 1.1200 売り	1.1250 買い	1.1000 買い
ポンドスイス	1.2295 買い	ポンド円 / スイス円	1.2150 ~ 1.2250 買い	1.2100 売り	1.2500 売り

① **ドル円** = ユーロ円 ⇔ ユーロドル

2017年7月24日 3ヶ月チャート

07月24日 129.60 = 1.1660 ⇒ 0.7716 - 0.8576 = -0.0860 111.15円 買い 弱い
 07月17日 129.05 = 1.1471 ⇒ 0.7749 - 0.8718 = -0.0969 112.50円 買い 様子見
 07月10日 129.85 = 1.1400 ⇒ 0.7701 - 0.8771 = -0.1070 113.90円 売り

売りターゲット
112.00円



② ユーロドル=ユーロ円⇄ドル円

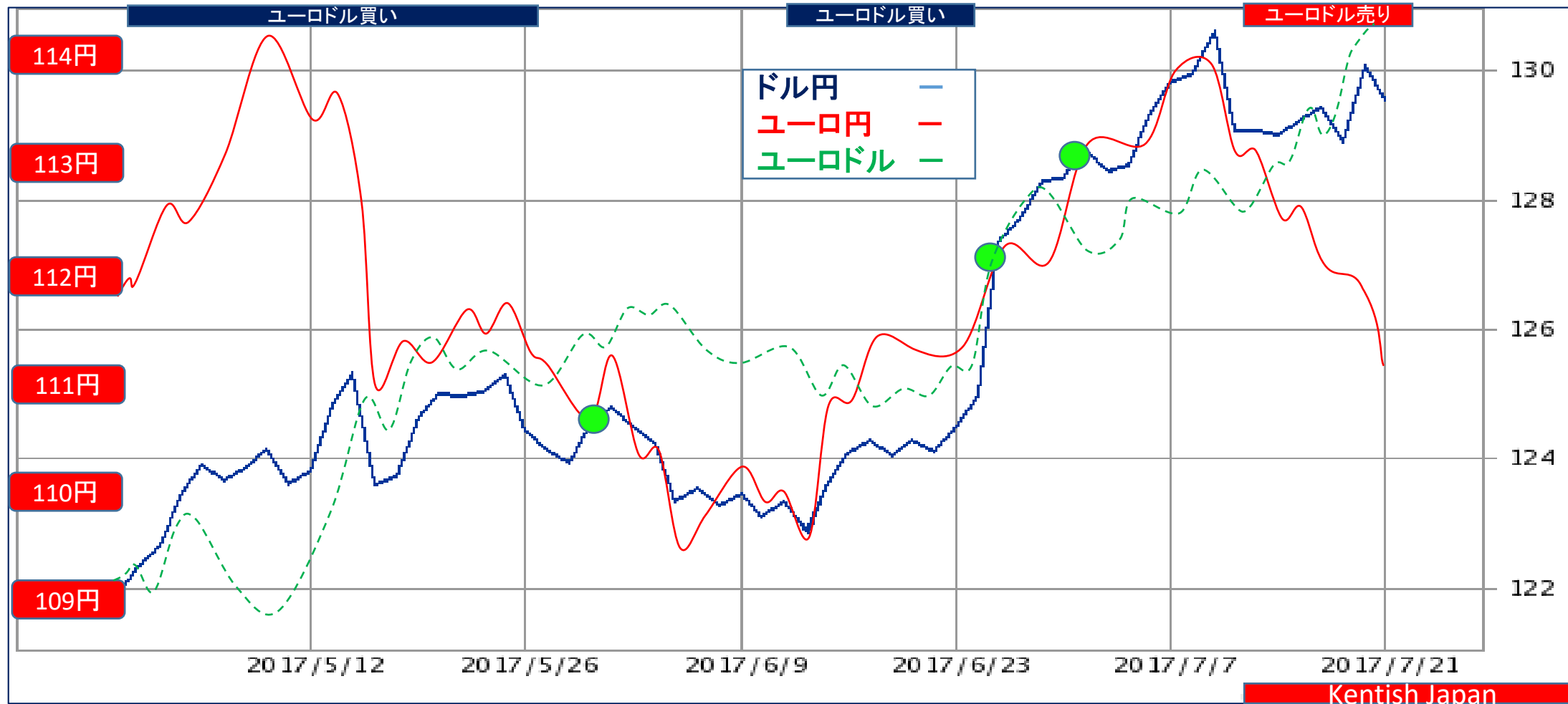
2017年7月24日 3ヶ月チャート

07月24日 129.60-111.15=18.45円 1.1660 売り 強め

07月17日 129.05-112.50=16.55円 1.1471 売り

07月10日 129.85-113.90=15.95円 1.1400 売り 弱い

買いターゲット
1.1400



③ 豪ドル = 豪ドル円 ⇄ ドル円

2017年7月24日 3ヶ月チャート

07月24日 111.15 - 87.95 = 23.20円 0.7913 売り 強め
 07月17日 112.50 - 88.05 = 23.45円 0.7827 売り
 07月10日 113.90 - 86.60 = 27.30円 0.7603 買い

買いターゲット
 0.7700

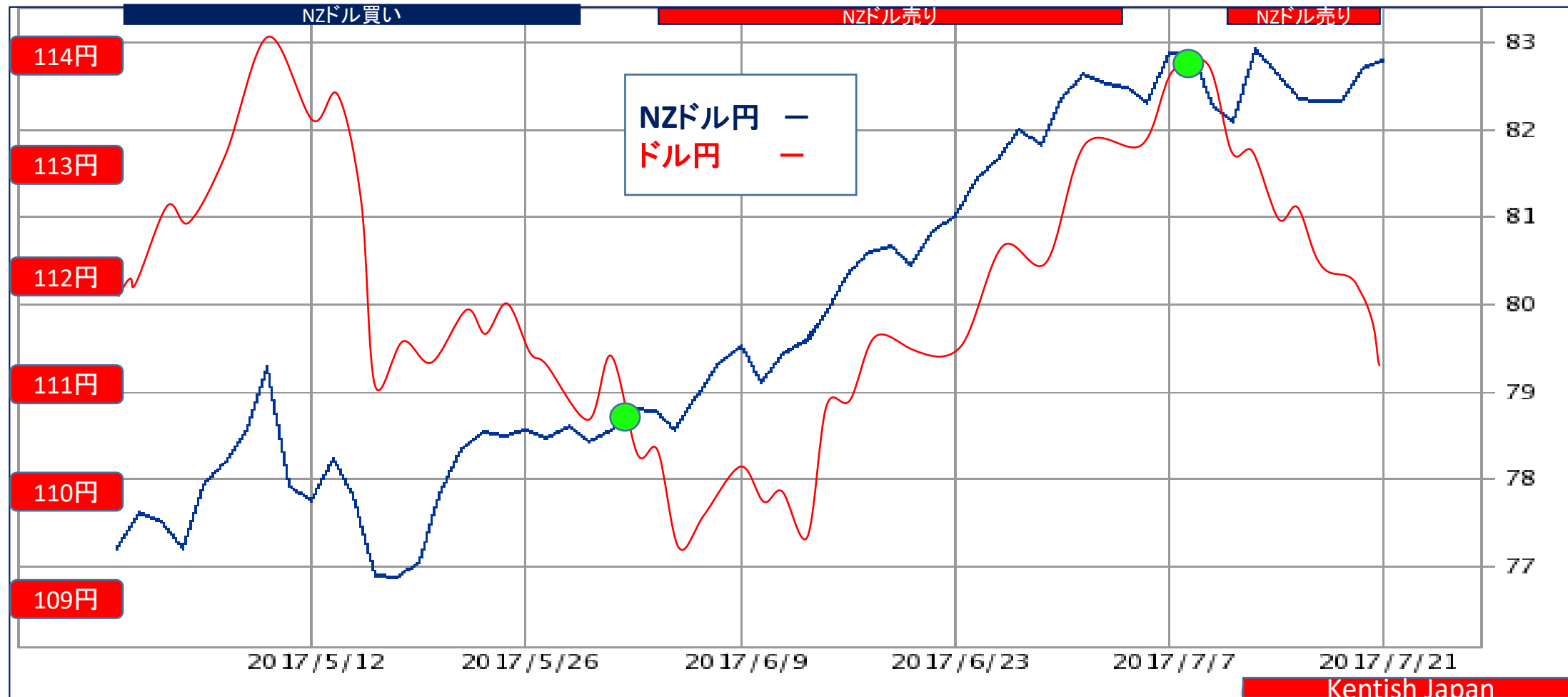


④ NZドル = NZ円 ⇄ ドル円

2017年7月24日 3ヶ月チャート

07月24日 111.15 - 82.85 = 28.30円 0.7454 売り 強め
 07月17日 112.50 - 82.65 = 29.85円 0.7347 売り
 07月10日 113.90 - 82.90 = 31.00円 0.7278 売り 弱い

買いターゲット
 0.7200

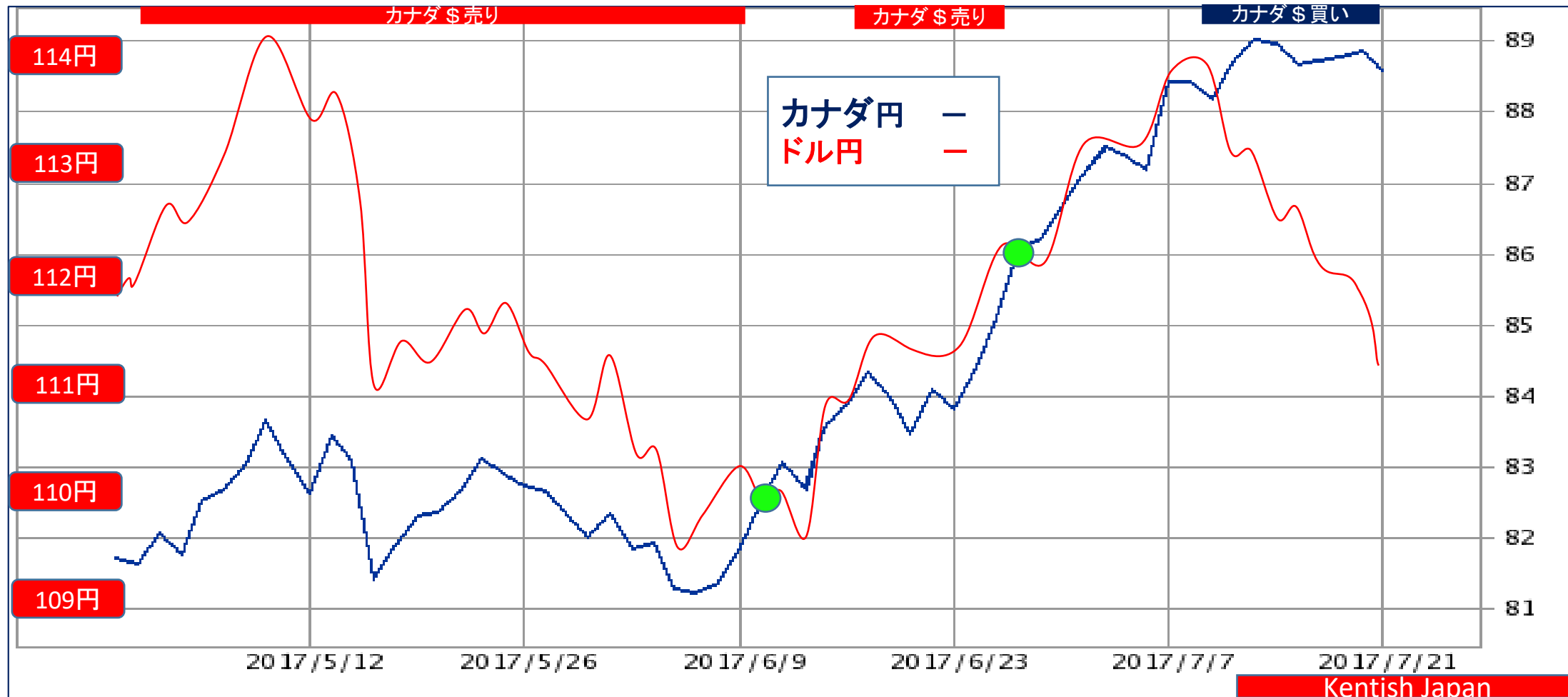


⑤ USD/CAD=ドル円⇔カナダ円

2017年7月24日 3ヶ月チャート

07月24日 111.15-88.60=22.55円 1.2545 買い 強い
 07月17日 112.50-88.95=23.55円 1.2648 買い 強め
 07月10日 113.90-88.45=25.45円 1.2877 売り 弱い

売りターゲット
1.2900

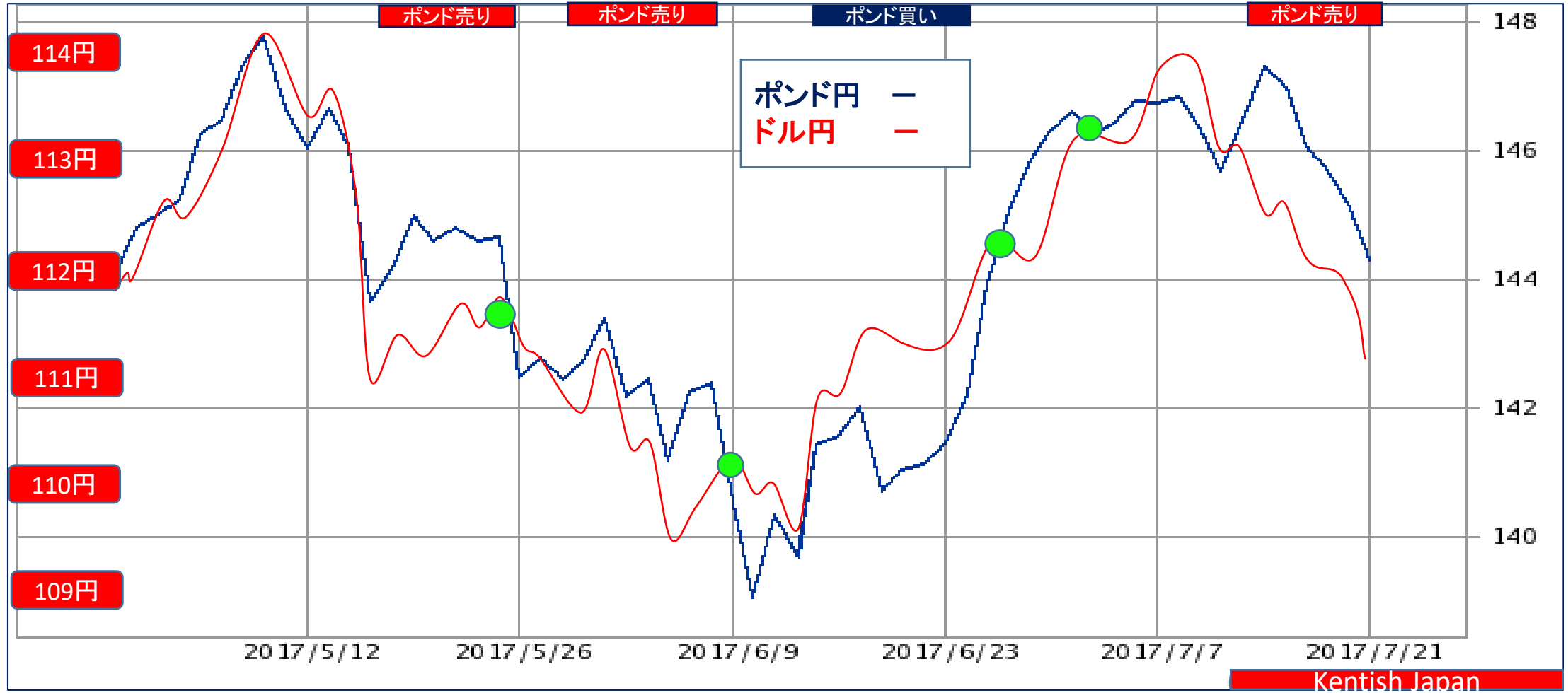


⑥ GBP/USD=ポンド円⇄ドル円

2017年7月24日 3ヶ月チャート

買いターゲット
1.2900

07月24日	144.40	-	111.15	=	33.25円	1.2991	売り	弱め
07月17日	147.45	-	112.50	=	34.95円	1.3107	売り	
07月10日	146.70	-	113.90	=	32.80円	1.2880	買い	弱い



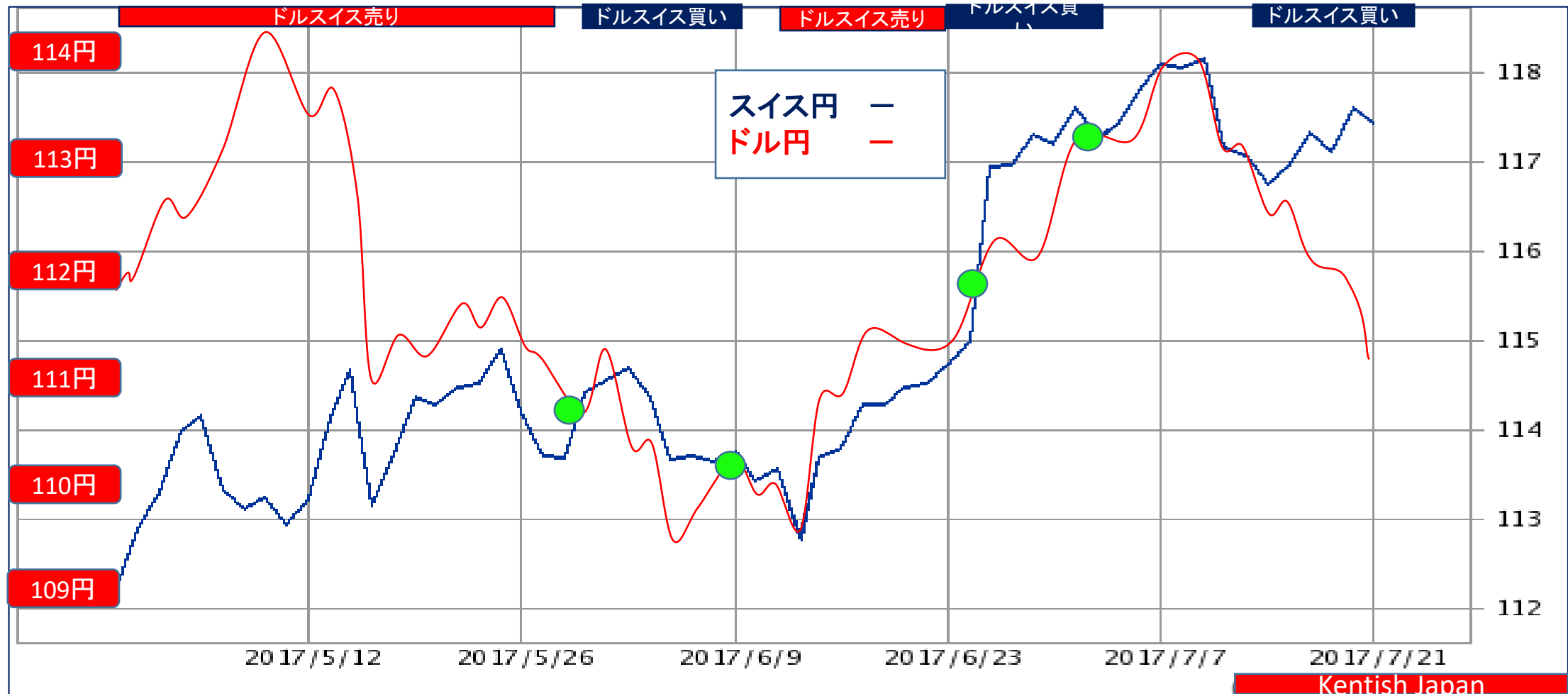
⑦ USD/SFR=ドル円 ⇄ スイス円 2017年7月24日 3ヶ月チャート

07月24日 111.15-117.45=-6.30円 0.9464 買い 強め

07月17日 112.50-116.80=-4.30円 0.9632 様子見

07月10日 113.90-118.15=-4.25円 0.9640 様子見

売りターゲット
0.9650

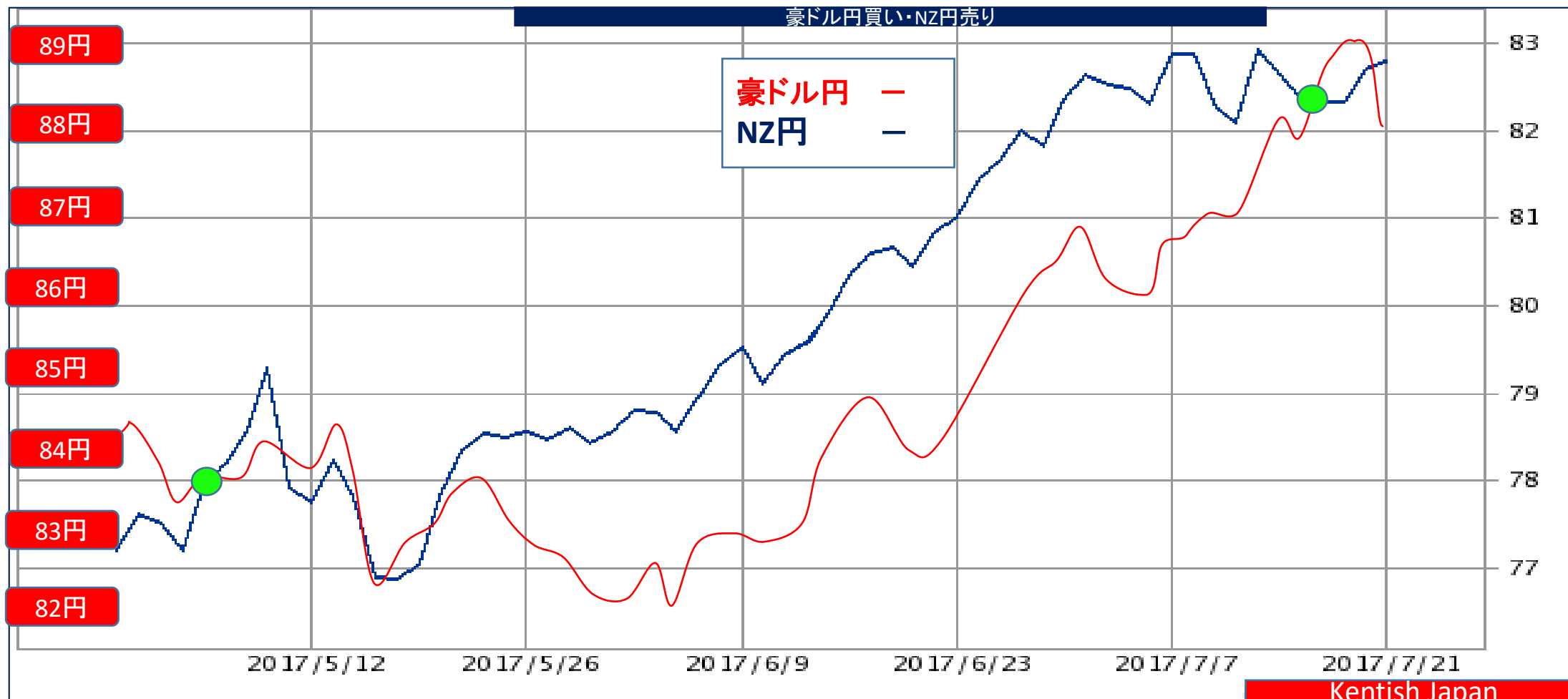


⑧オセアニア通貨 豪ドル円⇔NZ円

2017年7月24日 3ヶ月チャート

ターゲット
4.50円

07月24日 87.95－82.85＝5.10円 豪ドル円売り／NZドル円買い
 07月17日 88.05－82.65＝5.40円 豪ドル円売り／NZドル円買い
 07月10日 86.60－82.90＝3.70円 豪ドル円買い／NZドル円売り

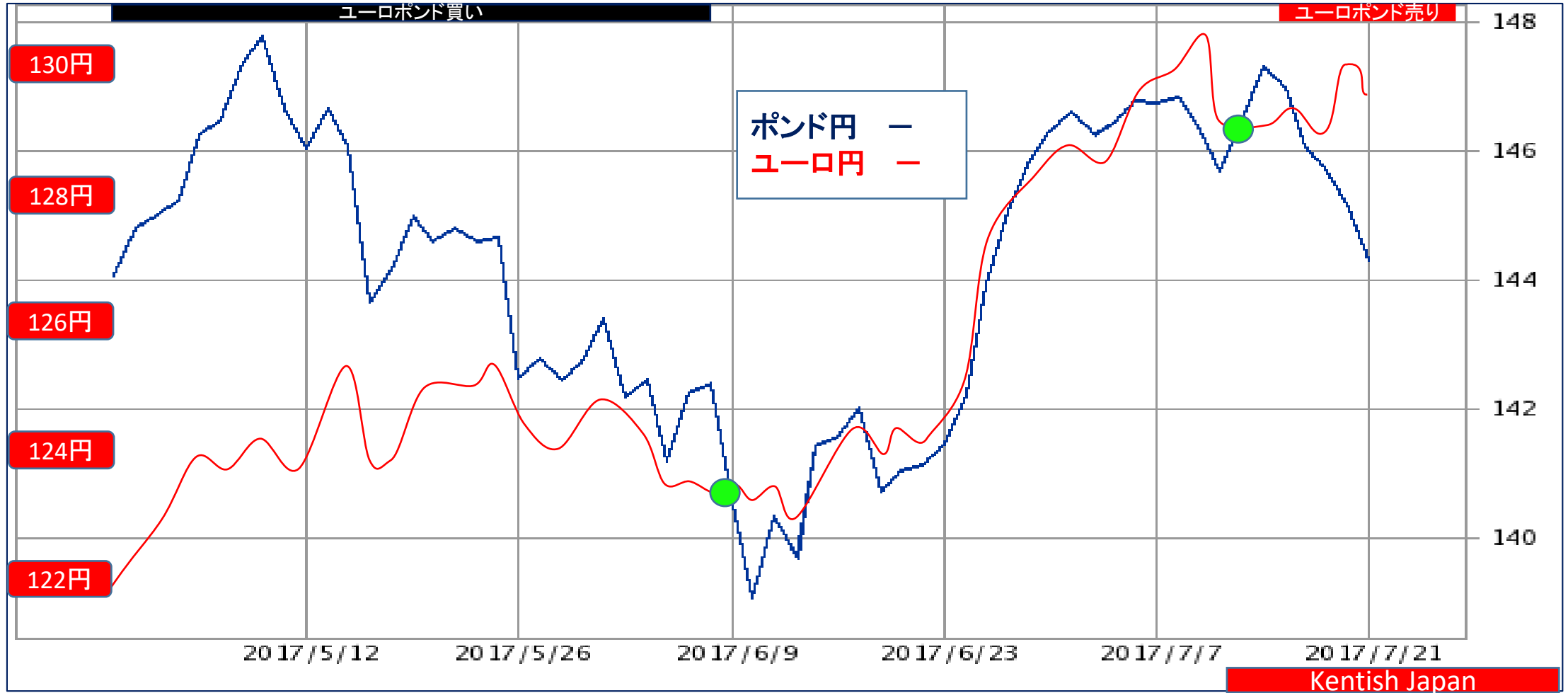


⑨ユーロポンド=ユーロ円 ⇄ポンド円

2017年7月24日 3ヶ月チャート

07月24日 144.40-129.60=14.80円 0.8975 売り
07月17日 147.45-129.05=18.40円 0.8752 買い 弱い
07月10日 146.70-129.85=16.85円 0.8851 売り 弱い

買いターゲット
0.8800

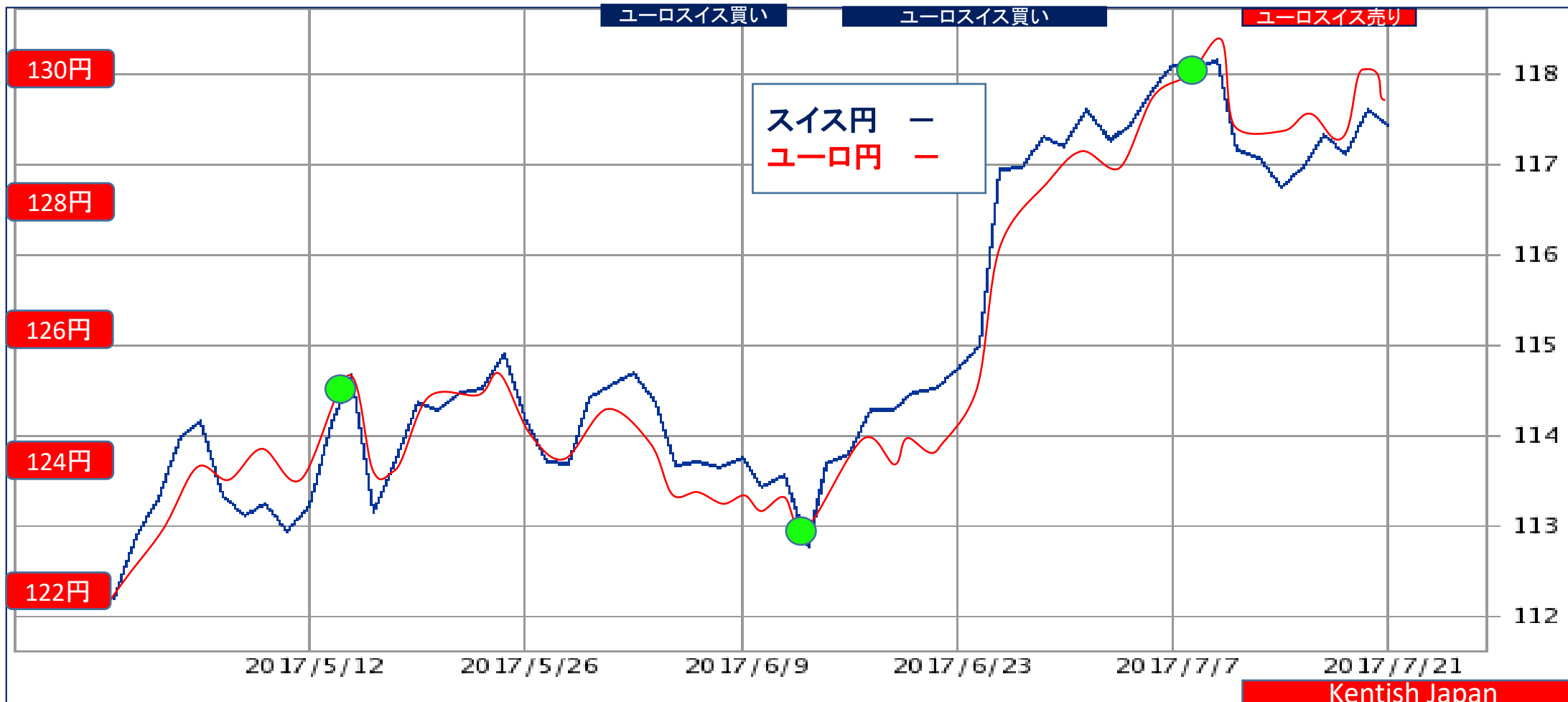


⑩ユーロスイス=ユーロ円 ⇄スイス円

2017年7月24日 3ヶ月チャート

07月24日 129.60-117.45=12.15円 1.1034 売り 弱い
07月17日 129.05-116.80=12.25円 1.1049 売り 弱い
07月10日 129.85-118.15=11.70円 1.0990 買い 弱い

買いターゲット
1.1000



⑪ポンドスイス=ポンド円 ⇄スイス円

2017年7月24日 3ヶ月チャート

07月24日 144.40-117.45=26.95円 1.2295 買い

07月17日 147.45-116.80=30.65円 1.2624 売り 弱め

07月10日 146.70-118.15=28.55円 1.2416 買い

売りターゲット
1.2500

