

KJ weekly Report 乖離幅チャート

Combination Chart of currency pairs

2017年7月10日 by Kentish Japan

1P Index

2P 売買シグナル⇔利食い・損切り(早見表)

3P USD/YEN chart ⇔ ドル円日足90日 (短期のみ)

4P EUR/USD chart ⇔ ユーロドル

5P AUD/USD chart ⇔ 豪ドル

6P NZD/USD chart ⇔ NZドル

7P USD/CAN chart ⇔ カナダドル

8P GBP/USD chart ⇔ ポンドドル

9P USD/CHF chart ⇔ スイスフラン

10P AUD/NZD chart ⇔ オセアニア通貨

11P EUR/GBP chart ⇔ ユーロポンド

12P EUR/CHF chart ⇔ ユーロスイス

13P GBP/CHF chart ⇔ ポンドスイス

損切り・利食い 早見表 ◎推奨 ●強め ▲弱め

2017年7月03日

通貨別	売買シグナル	対象通貨	売買ゾーン	損切り	利食い
ドル円	113.90 様子見	ユーロ\$ / ユーロ円	112.50買い115.50売り	-	-
ユーロドル	1.1400 売り	ドル円 / ユーロ円	1.1450～1.1550 売り	1.1600 買い	1.1250 買い
豪ドル	0.7603 売り▲	ドル円 / 豪ドル円	0.7700～0.7800 売り	0.7850 買い	0.7550 買い
NZドル	0.7278 売り	ドル円 / NZ円	0.7350～0.7450 売り	0.7500 買い	0.7200 買い
カナダドル	1.2877 買い	ドル円 / カナダ円	1.2700～1.2800 買い	1.2650 売り	1.3000 売り
ポンドドル	1.2880 売り▲	ドル円 / ポンド円	1.2950～1.3050 売り	1.3100 買い	1.2800 買い
ドルスイス	0.9640 買い	ドル円1 / スイス円	0.9500～0.9600 買い	0.9450 売り	0.9800 売り
オセアニア	3.70円 様子見	豪ドル円 / NZ円	0.00⇔8.00円	-	-
ユーロポンド	0.8851 売り▲	ユーロ円 / ポンド円	0.8950～0.9050 売り	0.9100 買い	0.8800 買い
ユーロスイス	1.0990 買い▲	ユーロ円 / スイス円	1.0800～1.0900買い	1.0750 売り	1.1050 売り
ポンドスイス	1.2416 買い	ポンド円 / スイス円	1.2250～1.2350買い	1.2200 売り	1.2550 売り

① **ドル円** = ユーロ円 ⇔ ユーロドル

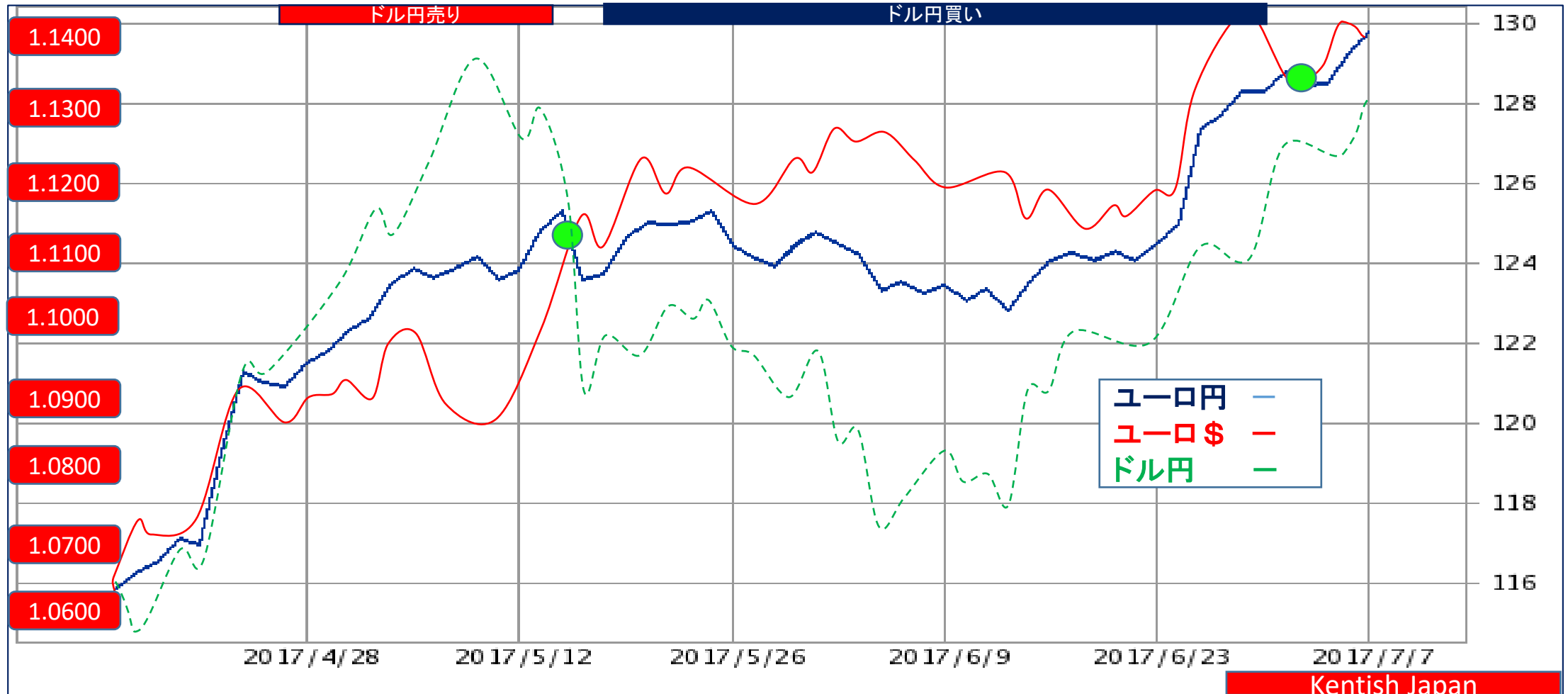
2017年7月10日 3ヶ月チャート

07月10日 129.85 = 1.1400 ⇒ 0.7701 - 0.8771 = -0.1070 113.90円 売り 様子見

07月03日 128.45 = 1.1423 ⇒ 0.7785 - 0.8754 = -0.0969 112.45円 買い

06月26日 124.60 = 1.1195 ⇒ 0.8026 - 0.8933 = -0.0907 111.30円 買い

様子見

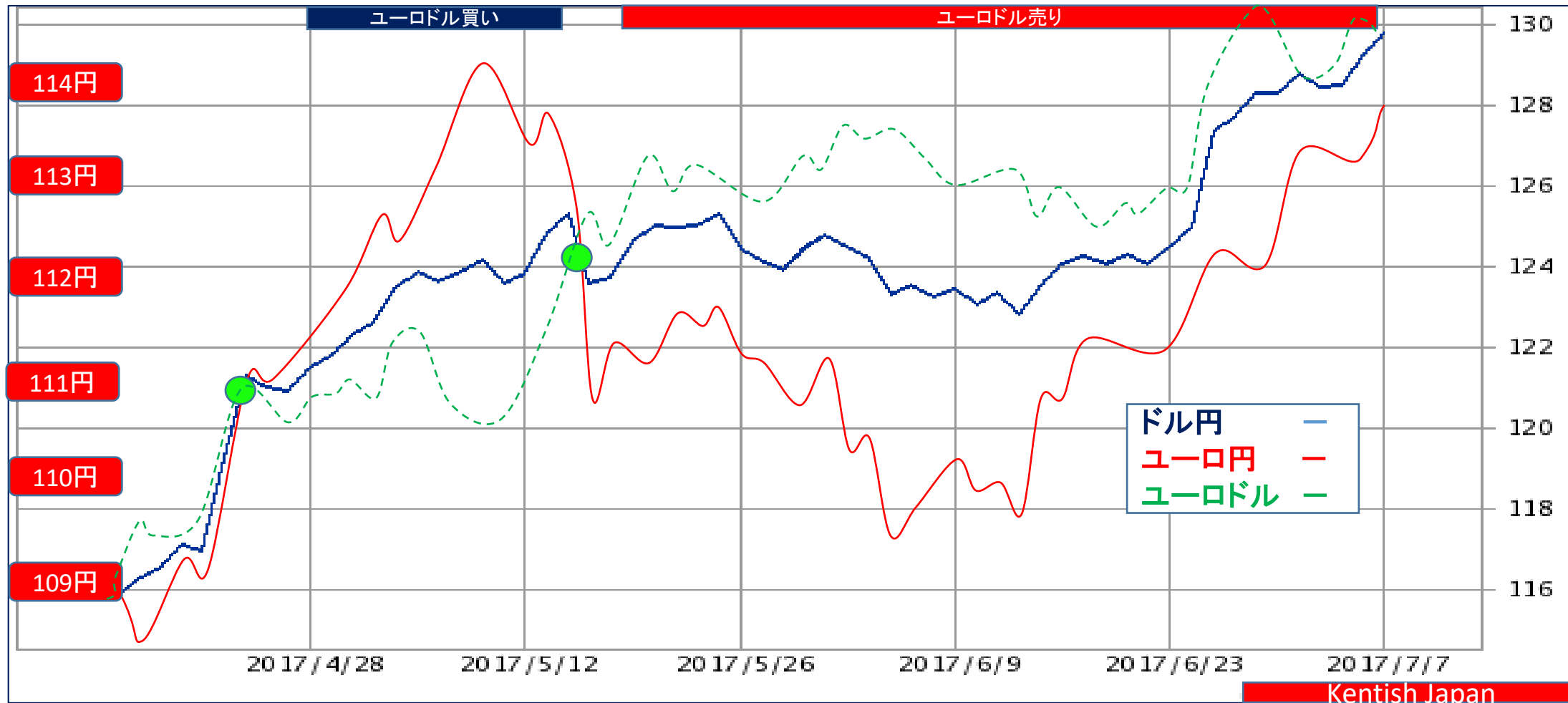


② ユーロドル=ユーロ円⇄ドル円

2017年7月10日 3ヶ月チャート

07月10日 129.85-113.90=15.95円 1.1400 売り
 07月03日 128.45-112.45=16.00円 1.1423 売り
 06月26日 124.60-111.30=13.30円 1.1195 売り 弱い

買いターゲット
1.1250

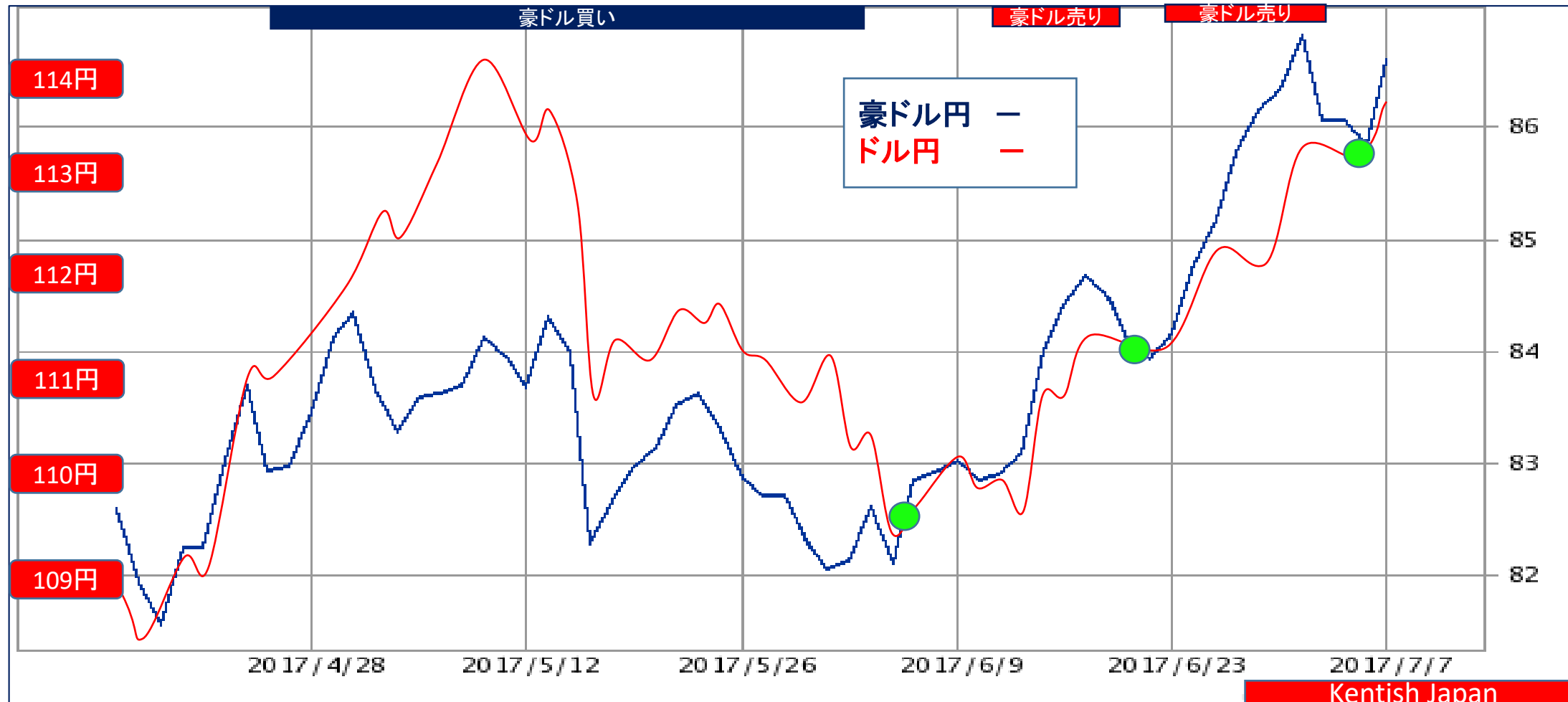


③ 豪ドル = 豪ドル円 ⇔ ドル円

2017年7月10日 3ヶ月チャート

07月10日 113.90 - 86.60 = 27.30円 0.7603 売り 弱い
 07月03日 112.45 - 86.45 = 26.00円 0.7688 売り
 06月26日 111.30 - 84.25 = 27.05円 0.7570 売り 弱い

買いターゲット
0.7550

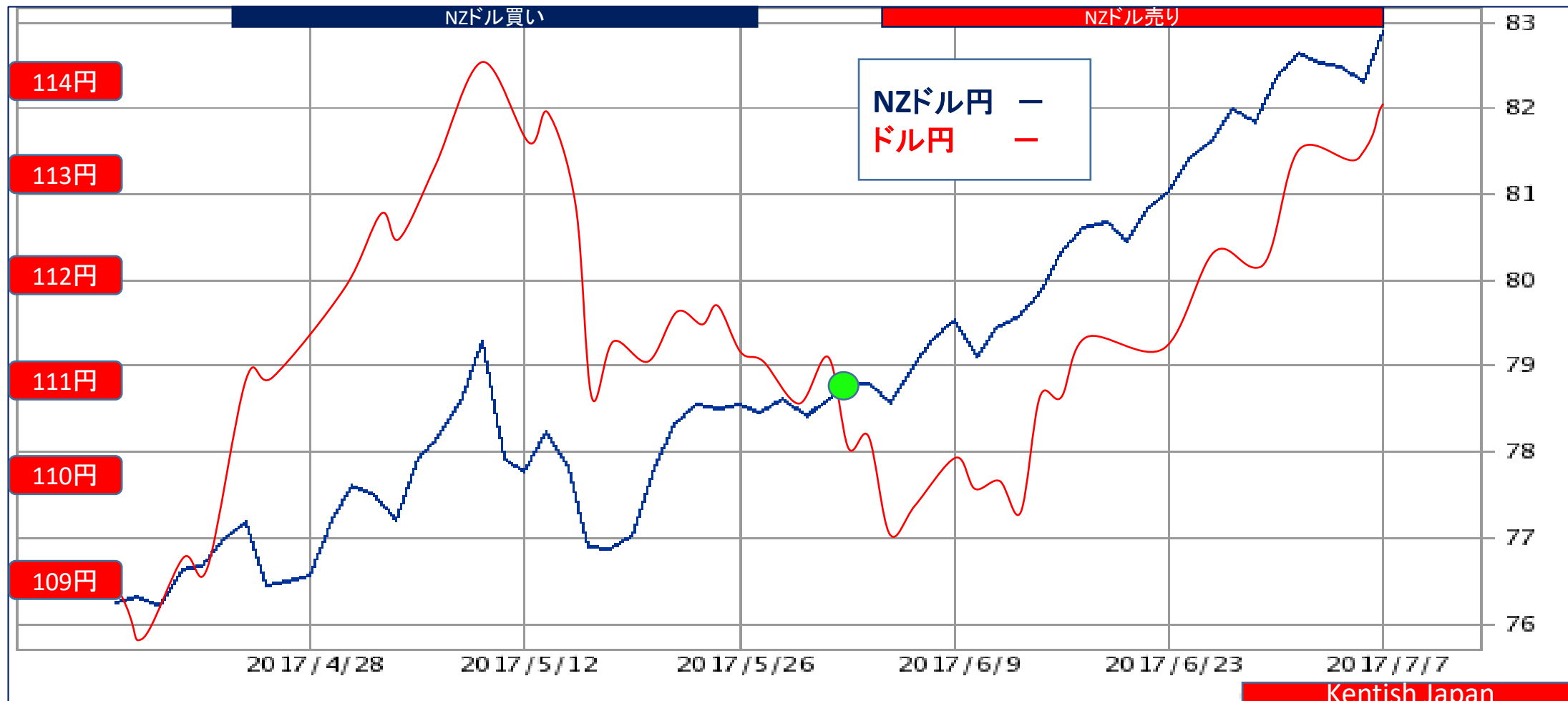


④ NZドル = NZ円 ⇄ ドル円

2017年7月10日 3ヶ月チャート

07月10日	113.90 - 82.90 = 31.00円	0.7278	売り
07月03日	112.45 - 82.40 = 30.05円	0.7328	売り 強め
06月26日	111.30 - 81.05 = 30.25円	0.7282	売り

買いターゲット
0.7200

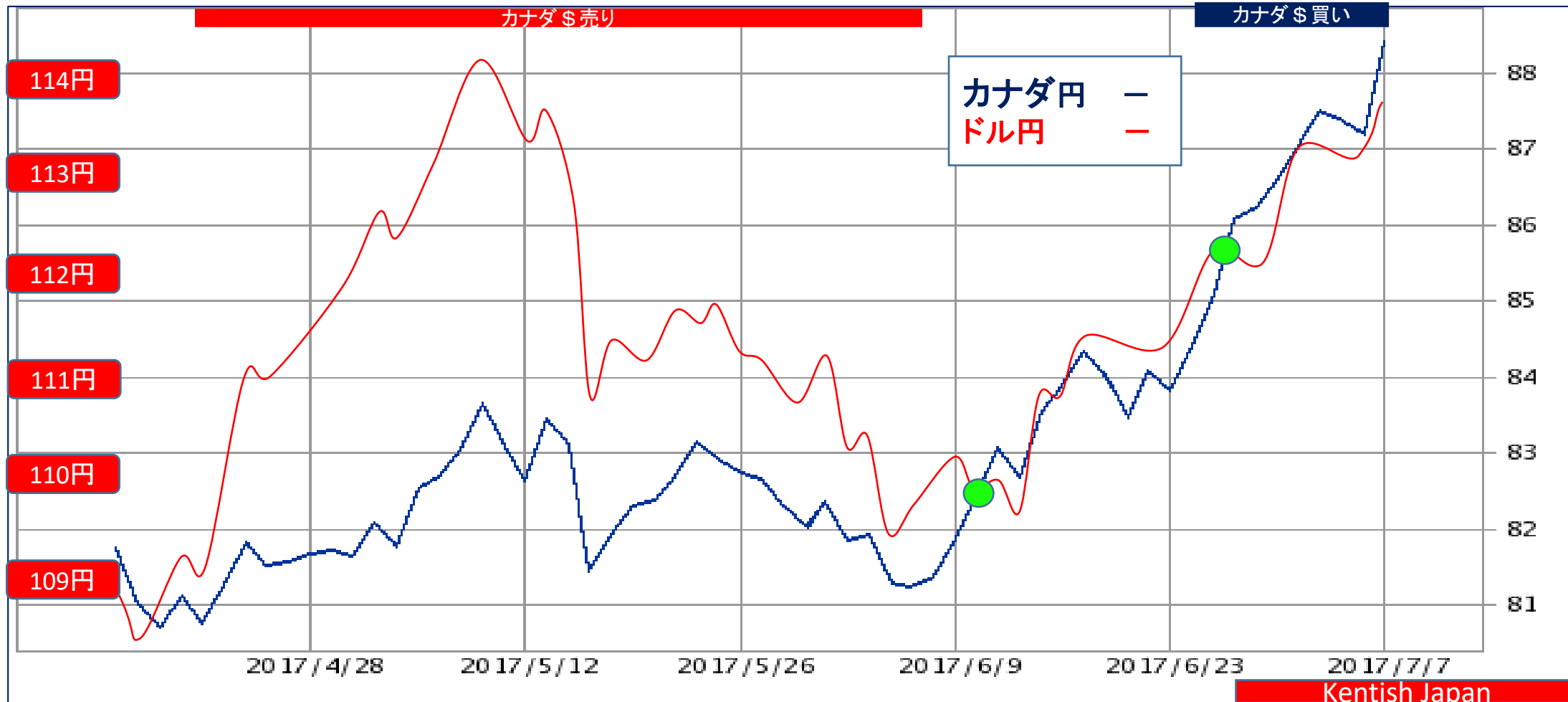


⑤ USD/CAD=ドル円⇔カナダ円

2017年7月10日 3ヶ月チャート

07月10日 113.90-88.45=25.45円 1.2877 買い
 07月03日 112.45-86.70=25.75円 1.2970 買い 弱い
 06月26日 111.30-83.90=27.40円 1.3266 売り 様子見

売りターゲット
1.3000

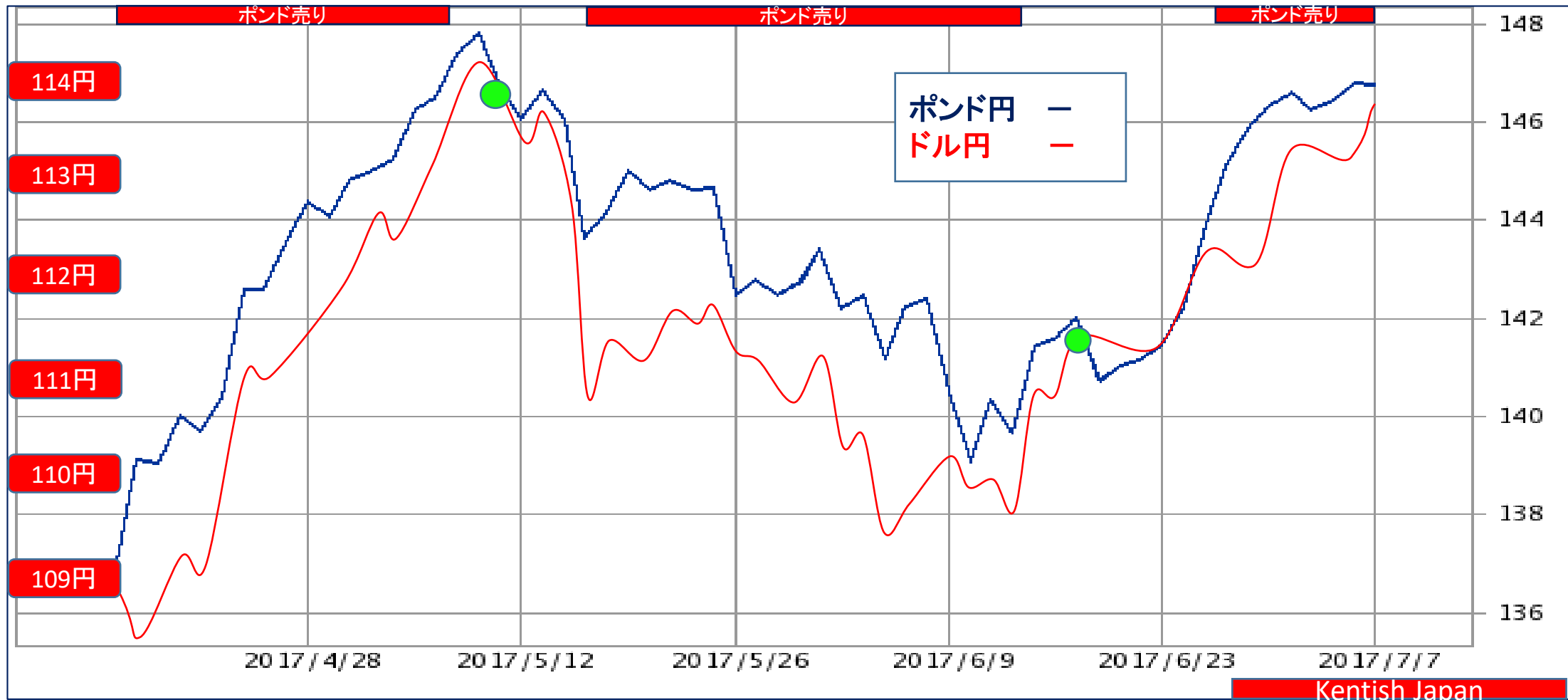


⑥ GBP/USD=ポンド円⇄ドル円

2017年7月10日 3ヶ月チャート

07月10日 146.70-113.90=32.80円 1.2880 売り 弱い
 07月03日 146.45-112.45=34.00円 1.3024 売り
 06月26日 141.50-111.30=30.20円 1.2713 買い 様子見

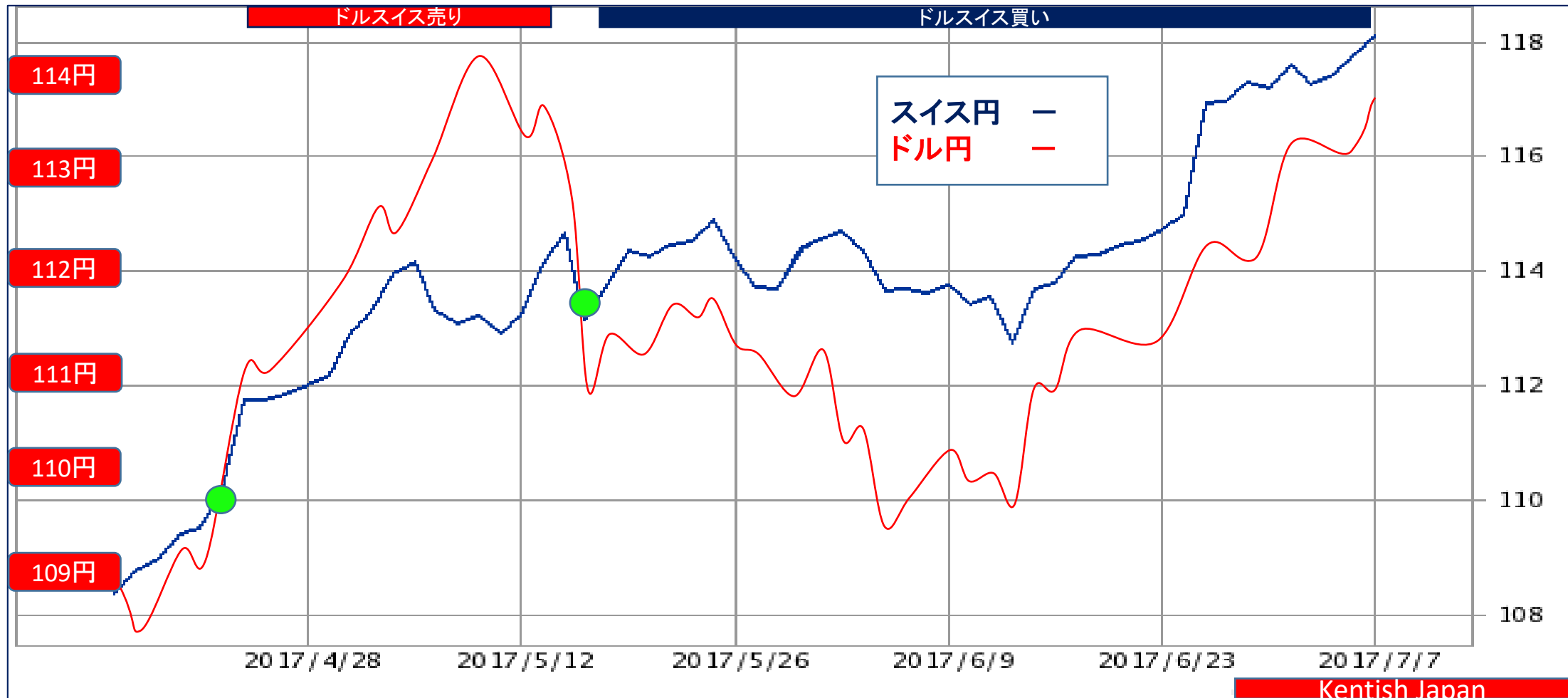
買いターゲット
1.2800



⑦ USD/SFR=ドル円 ⇄ スイス円 2017年7月10日 3ヶ月チャート

07月10日 113.90-118.15=-4.25円 0.9640 買い
 07月03日 112.45-117.30=-4.85円 0.9587 買い 強め
 06月26日 111.30-114.85=-3.55円 0.9691 買い

売りターゲット
0.9800



⑧オセアニア通貨 **豪ドル円**↔NZ円

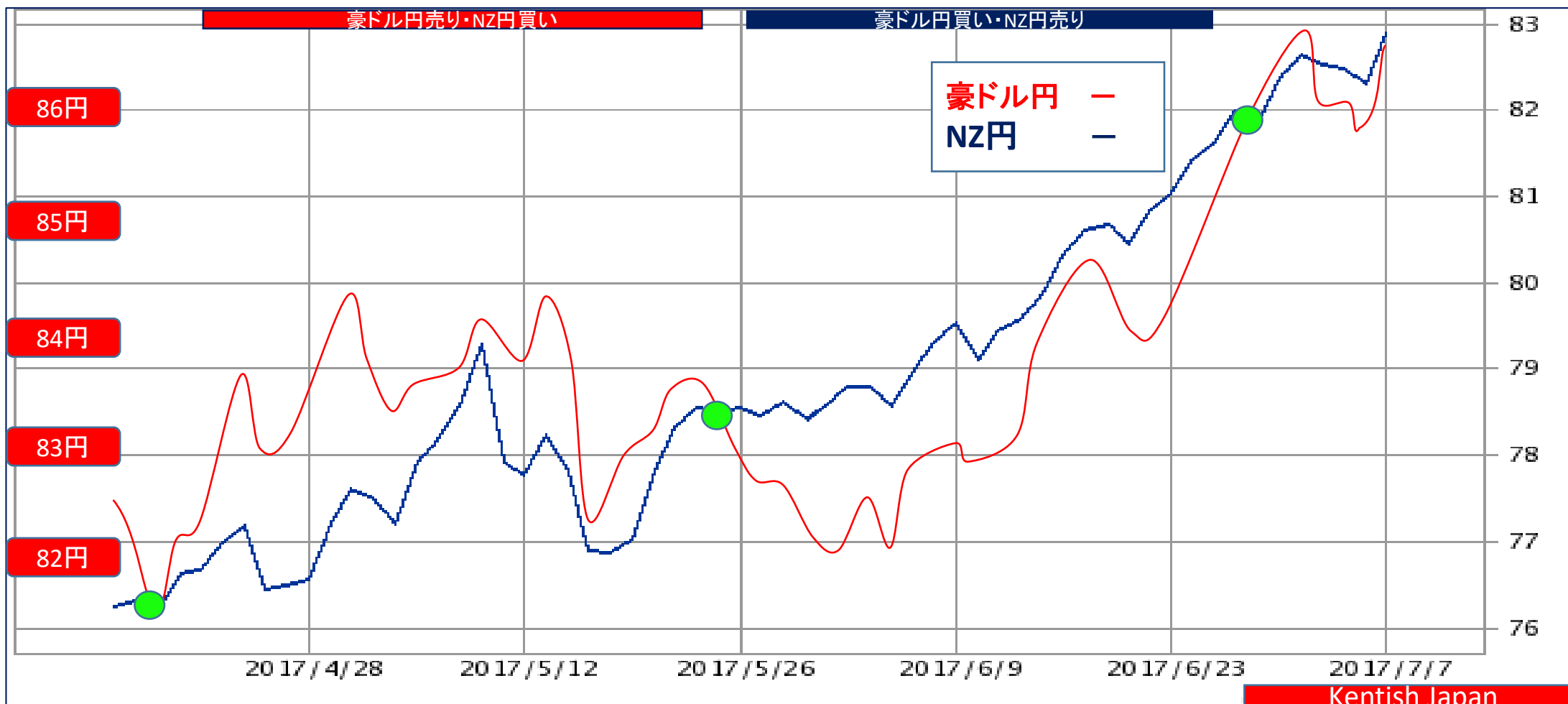
2017年7月10日 3ヶ月チャート

様子見

07月07日 86.60－82.90＝3.70円 豪ドル円買い／NZドル円売り 様子見

07月03日 86.45－82.40＝4.05円 豪ドル円売り／NZドル円買い

06月26日 84.25－81.05＝3.20円 豪ドル円買い／NZドル円売り

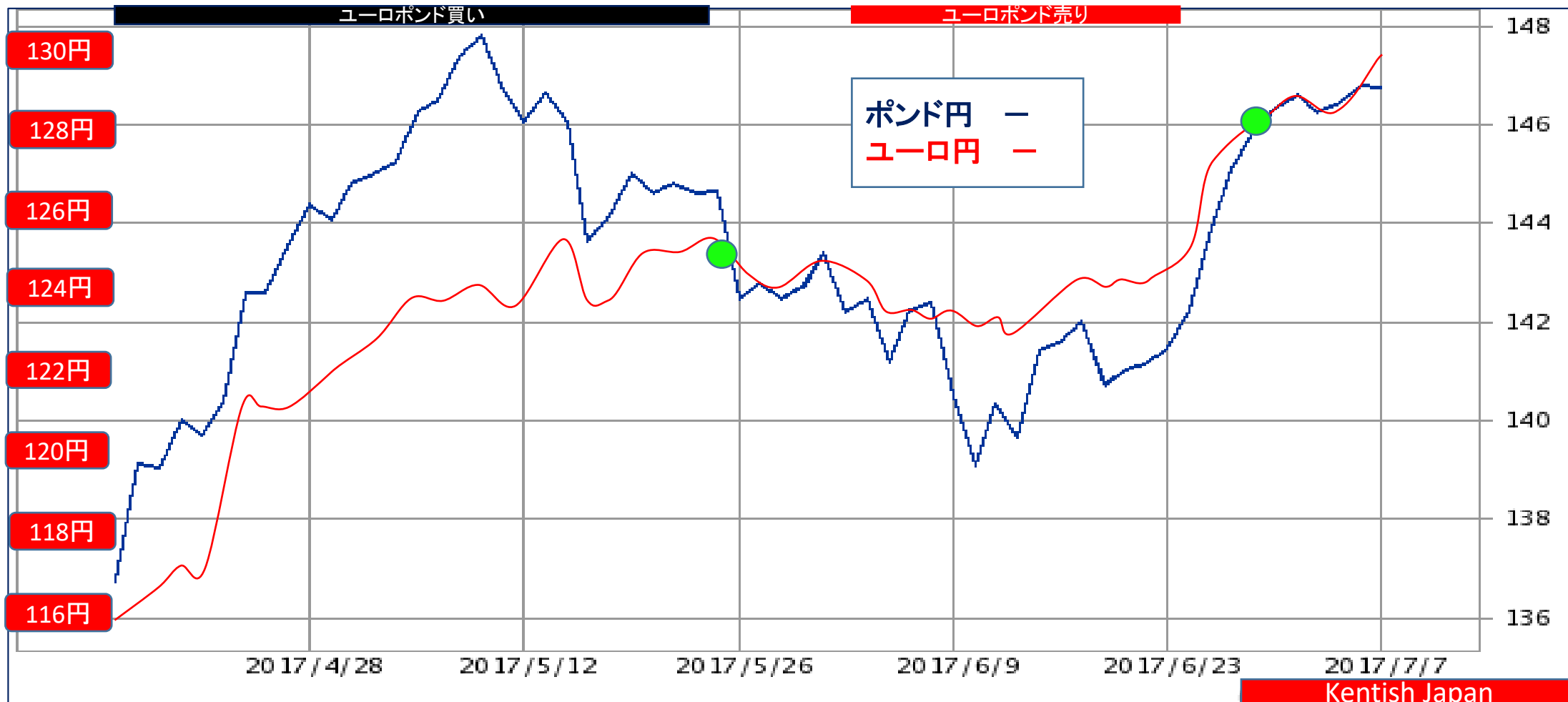


⑨ユーロポンド=ユーロ円 ⇄ポンド円

2017年7月10日 3ヶ月チャート

07月10日 146.70-129.85=16.85円 0.8851 売り 弱い
 07月03日 146.45-128.45=18.00円 0.8771 買い 様子見
 06月26日 141.50-124.60=16.90円 0.8806 売り

買いターゲット
0.8800



⑩ユーロスイス=ユーロ円 ⇄スイス円

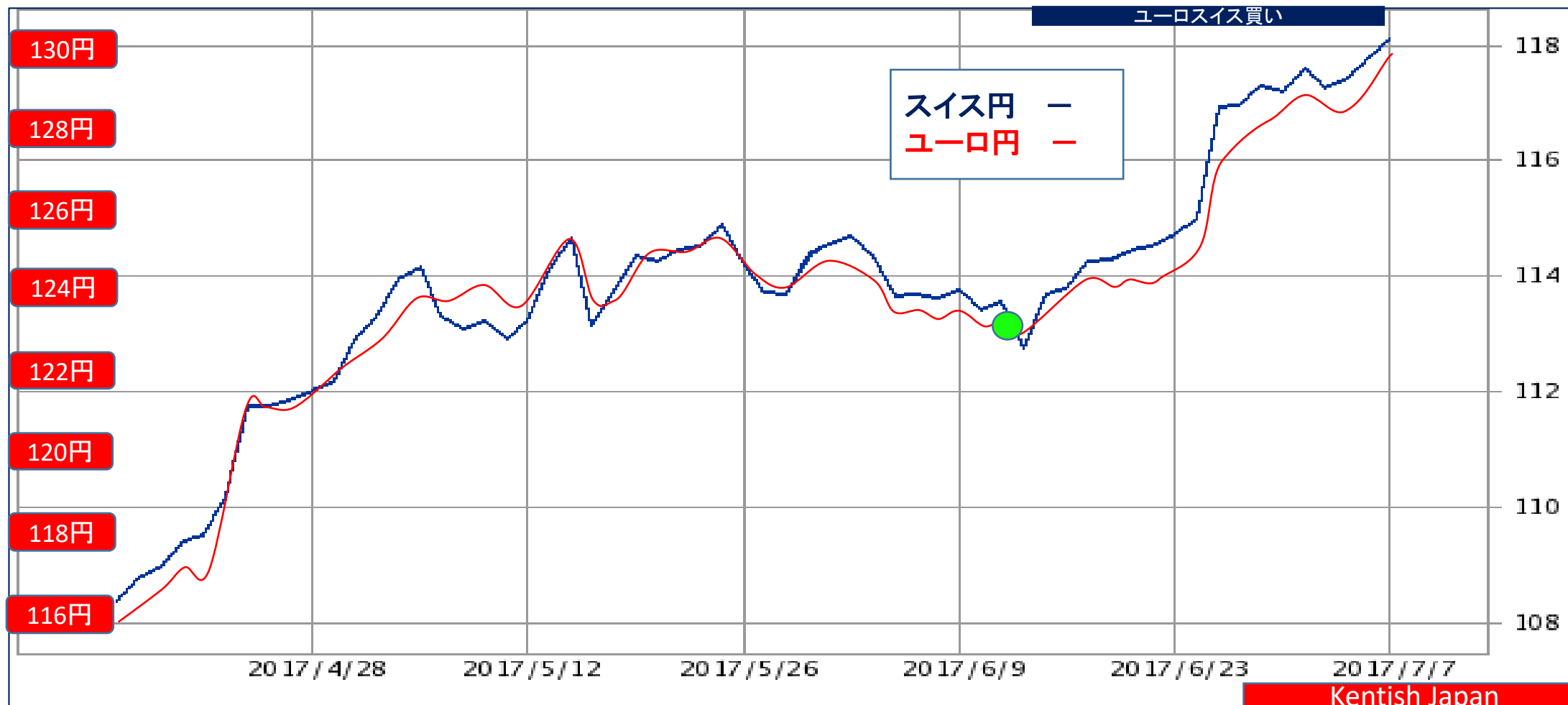
2017年7月10日 3ヶ月チャート

07月10日 129.85-118.15=11.70円 1.0990 買い 弱い

07月03日 128.45-117.30=11.15円 1.0951 買い 弱い

06月26日 124.60-114.85= 9.75円 1.0849 買い 弱い

売りターゲット
1.1050



⑪ポンドスイス=ポンド円 ⇄スイス円

2017年7月10日 3ヶ月チャート

07月10日 146.70-118.15=28.55円 1.2416 買い

07月03日 146.45-117.30=29.15円 1.2485 買い

06月26日 141.50-114.85=26.65円 1.2320 買い 強め

売りターゲット
1.2550

