

KJ weekly Report 乖離幅チャート

Combination Chart of currency pairs

2017年7月17日 by Kentish Japan

1P Index

2P 売買シグナル⇔利食い・損切り(早見表)

3P USD/YEN chart ⇔ ドル円日足90日 (短期のみ)

4P EUR/USD chart ⇔ ユーロドル

5P AUD/USD chart ⇔ 豪ドル

6P NZD/USD chart ⇔ NZドル

7P USD/CAN chart ⇔ カナダドル

8P GBP/USD chart ⇔ ポンドドル

9P USD/CHF chart ⇔ スイスフラン

10P AUD/NZD chart ⇔ オセアニア通貨

11P EUR/GBP chart ⇔ ユーロポンド

12P EUR/CHF chart ⇔ ユーロスイス

13P GBP/CHF chart ⇔ ポンドスイス

損切り・利食い 早見表 ◎推奨 ●強め ▲弱め

2017年7月17日

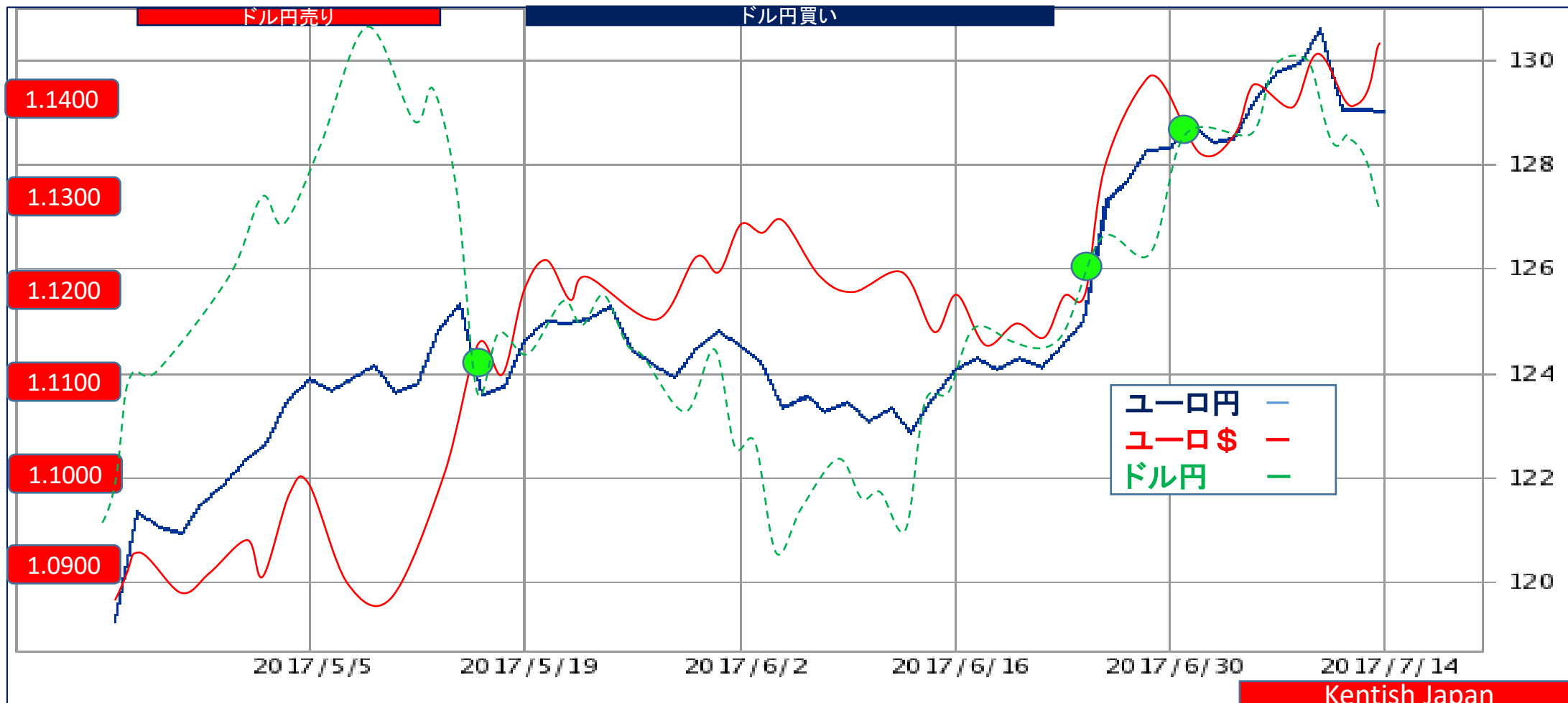
通貨別	売買シグナル	対象通貨	売買ゾーン	損切り	利食い
ドル円	112.50 買い	ユーロ\$ / ユーロ円	111.00 ~ 112.00 売り	110.50 売り	113.50 売り
ユーロドル	1.1471 売り	ドル円 / ユーロ円	1.1500 ~ 1.1600 売り	1.1650 買い	1.1350 買い
豪ドル	0.7827 売り●	ドル円 / 豪ドル円	0.7850 ~ 0.7950 売り	0.8000 買い	0.7650 買い
NZドル	0.7347 売り	ドル円 / NZ円	0.7400 ~ 0.7500 売り	0.7550 買い	0.7200 買い
カナダドル	1.2648 買い●	ドル円 / カナダ円	1.2500 ~ 1.2600 買い	1.2450 売り	1.2900 売り
ポンドドル	1.3107 売り	ドル円 / ポンド円	1.3150 ~ 1.3250 売り	1.3300 買い	1.2900 買い
ドルスイス	0.9632 買い▲	ドル円1 / スイス円	0.9450 ~ 0.9550 買い	0.9400 売り	0.9700 売り
オセアニア	5.40円	豪ドル円売り / NZ円買い	02.00 ⇄ 8.00円	7.50円	5.00円
ユーロポンド	0.8752 買い▲	ユーロ円 / ポンド円	0.8600 ~ 0.8700 買い	0.8550 売り	0.8800 売り
ユーロスイス	1.1049 売り▲	ユーロ円 / スイス円	1.1100 ~ 1.1200 売り	1.1250 買い	1.1000 買い
ポンドスイス	1.2624 売り▲	ポンド円 / スイス円	1.2700 ~ 1.2800 売り	1.2850 買い	1.2500 買い

① **ドル円** = ユーロ円 ⇔ ユーロドル

2017年7月17日 3ヶ月チャート

07月17日	129.05 = 1.1471 ⇒ 0.7749 - 0.8718 = -0.0969	112.50円	買い
07月10日	129.85 = 1.1400 ⇒ 0.7701 - 0.8771 = -0.1070	113.90円	売り 様子見
07月03日	128.45 = 1.1423 ⇒ 0.7785 - 0.8754 = -0.0969	112.45円	買い

売りターゲット
113.50

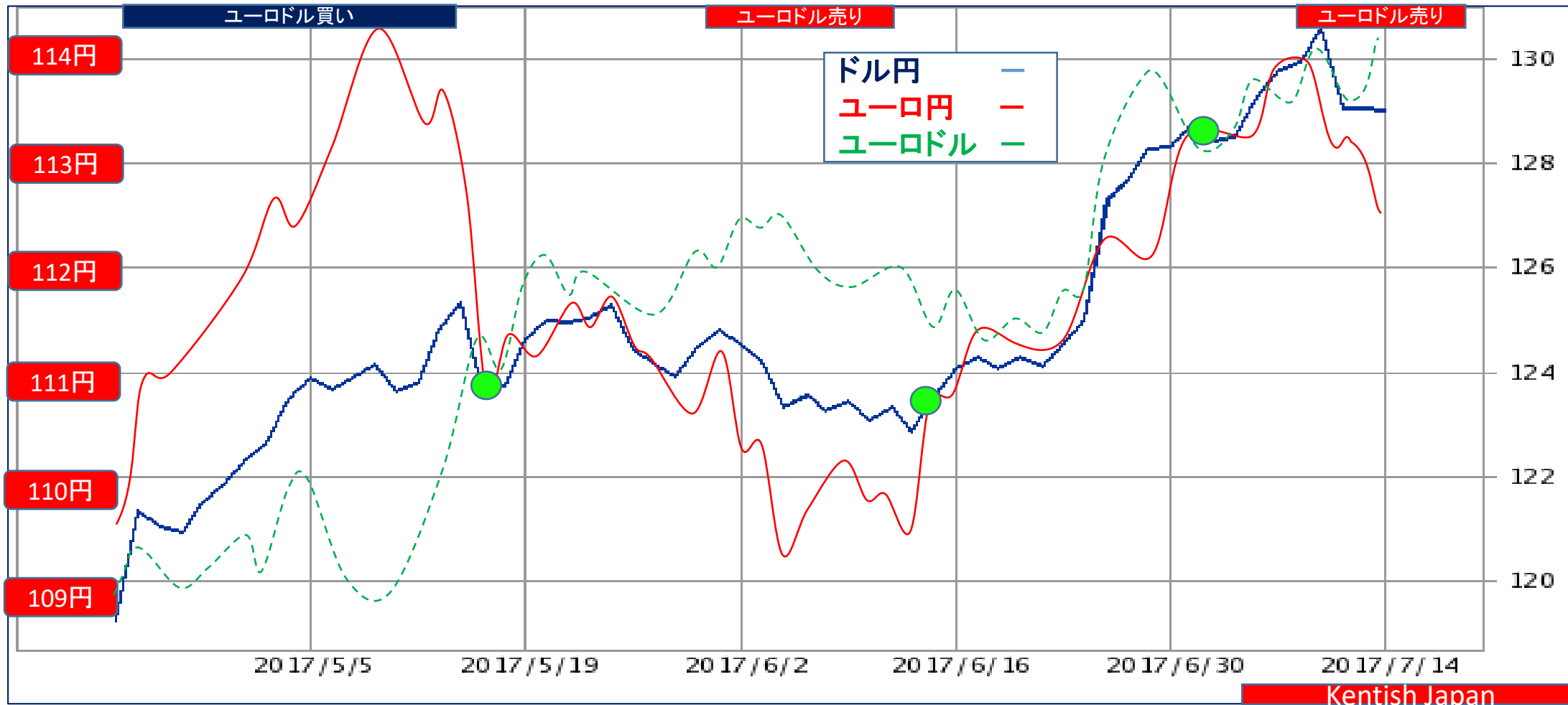


② ユーロドル = ユーロ円 ⇄ ドル円

2017年7月17日 3ヶ月チャート

07月17日 129.05 - 112.50 = 16.55円 1.1471 売り
 07月10日 129.85 - 113.90 = 15.95円 1.1400 売り 弱い
 07月03日 128.45 - 112.45 = 16.00円 1.1423 売り

買いターゲット
1.1350

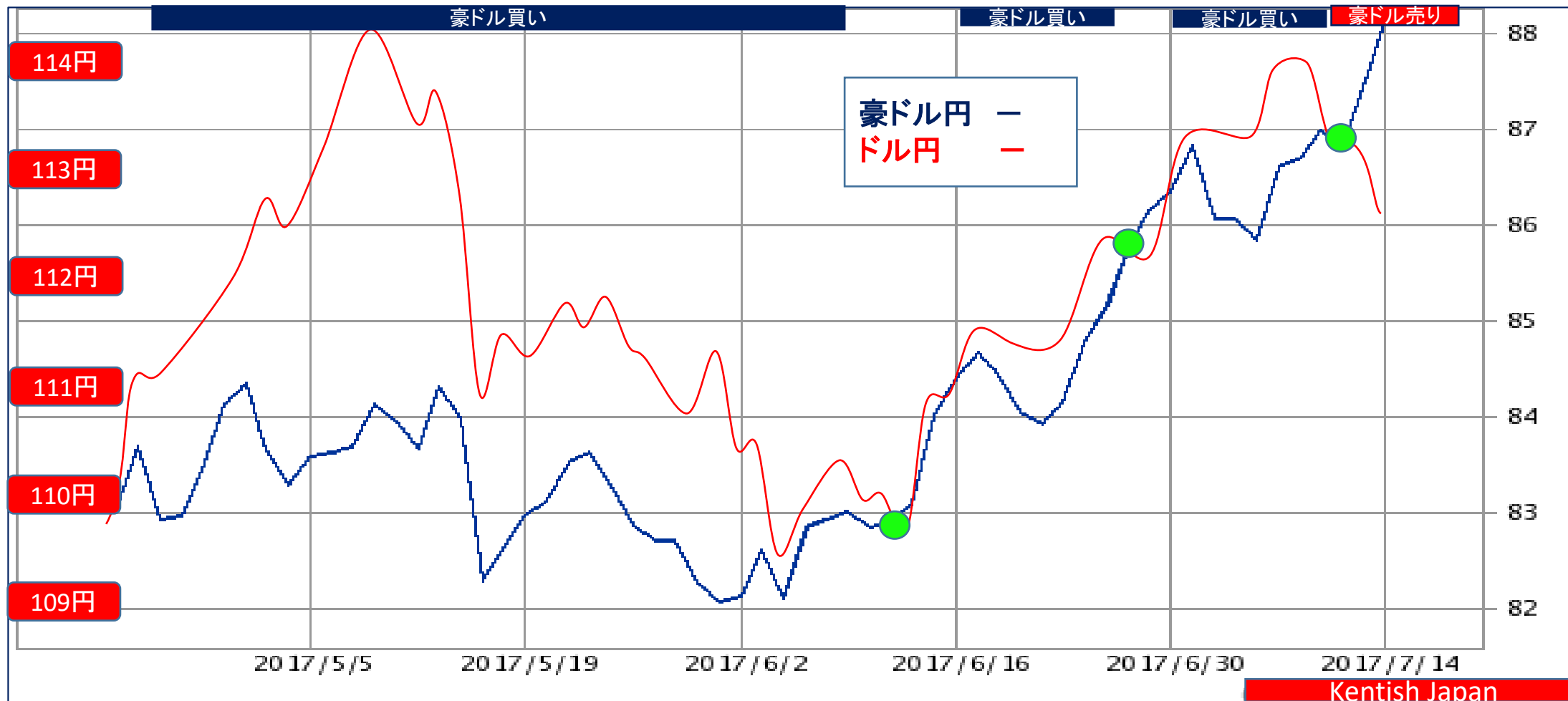


③ 豪ドル = 豪ドル円 ⇄ ドル円

2017年7月17日 3ヶ月チャート

07月17日 112.50 - 88.05 = 23.45円 0.7827 売り 強め
 07月10日 113.90 - 86.60 = 27.30円 0.7603 買い 弱い
 07月03日 112.45 - 86.45 = 26.00円 0.7688 売り 弱い

買いターゲット
0.7650

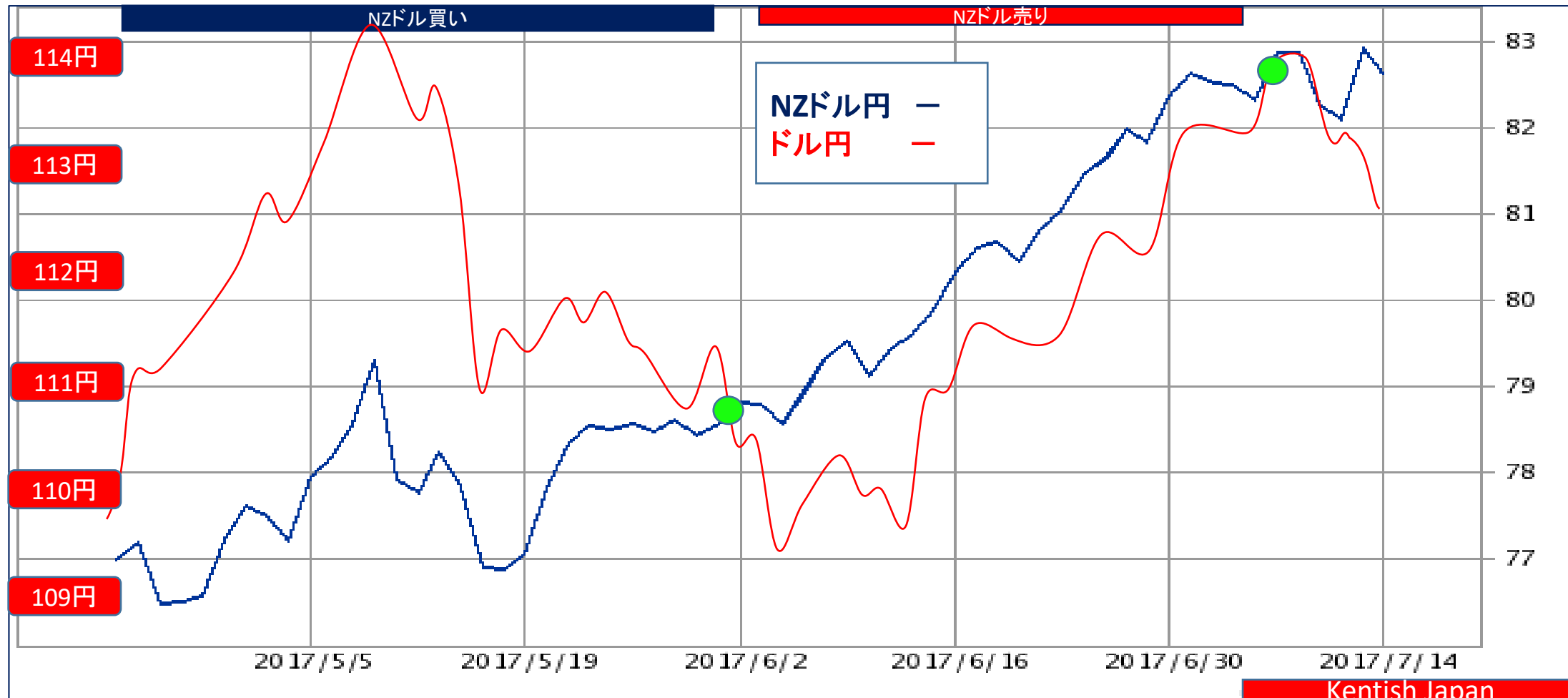


④ NZドル = NZ円 ⇄ ドル円

2017年7月17日 3ヶ月チャート

07月17日	112.50	-	82.65	=	29.85円	0.7347	売り
07月10日	113.90	-	82.90	=	31.00円	0.7278	売り
07月03日	112.45	-	82.40	=	30.05円	0.7328	売り

買いターゲット
0.7200

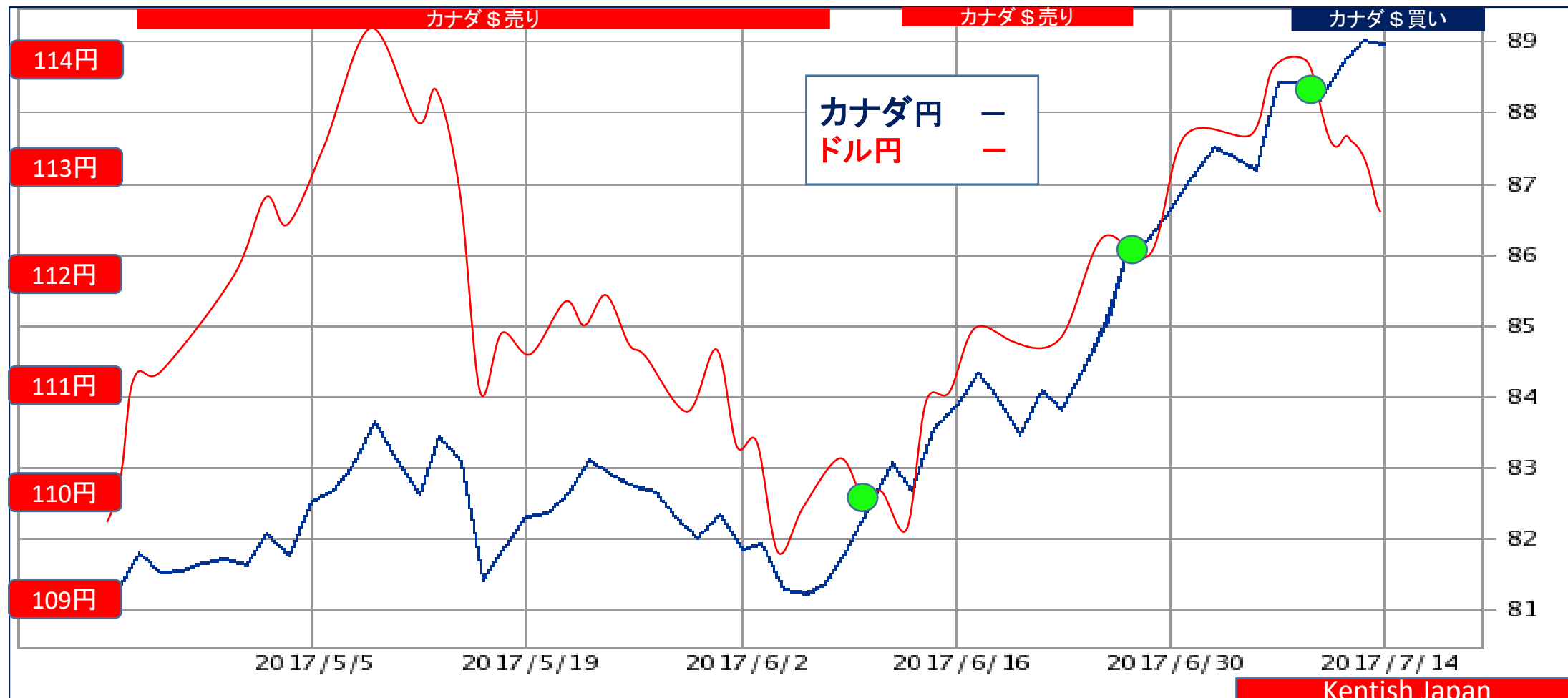


⑤ USD/CAD=ドル円⇔カナダ円

2017年7月17日 3ヶ月チャート

07月17日 112.50-88.95=23.55円 1.2648 買い 強め
 07月10日 113.90-88.45=25.45円 1.2877 売り 弱い
 07月03日 112.45-86.70=25.75円 1.2970 売り 弱い

売りターゲット
1.2900

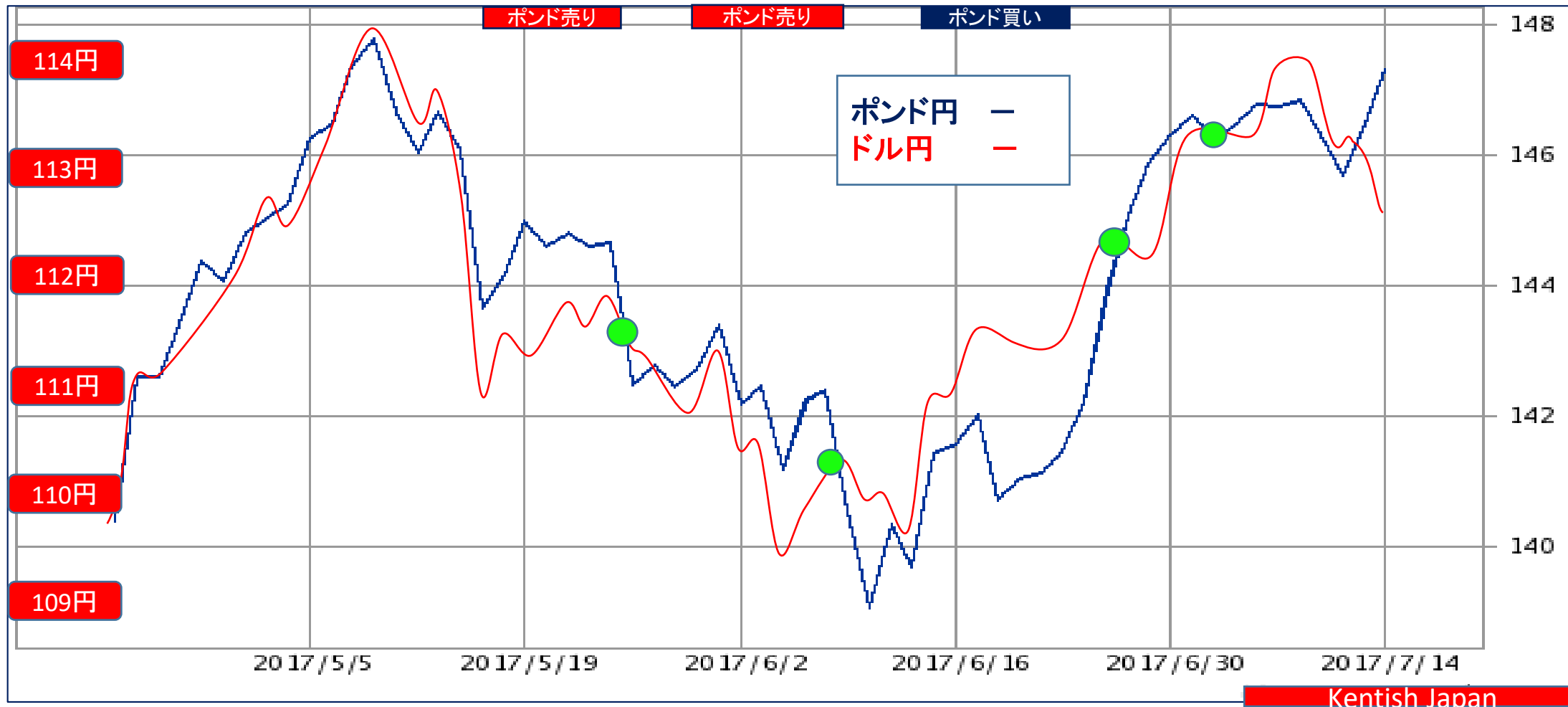


⑥ GBP/USD=ポンド円⇄ドル円

2017年7月17日 3ヶ月チャート

07月17日 147.45-112.50=34.95円 1.3107 売り
 07月10日 146.70-113.90=32.80円 1.2880 売り 弱い
 07月03日 146.45-112.45=34.00円 1.3024 売り

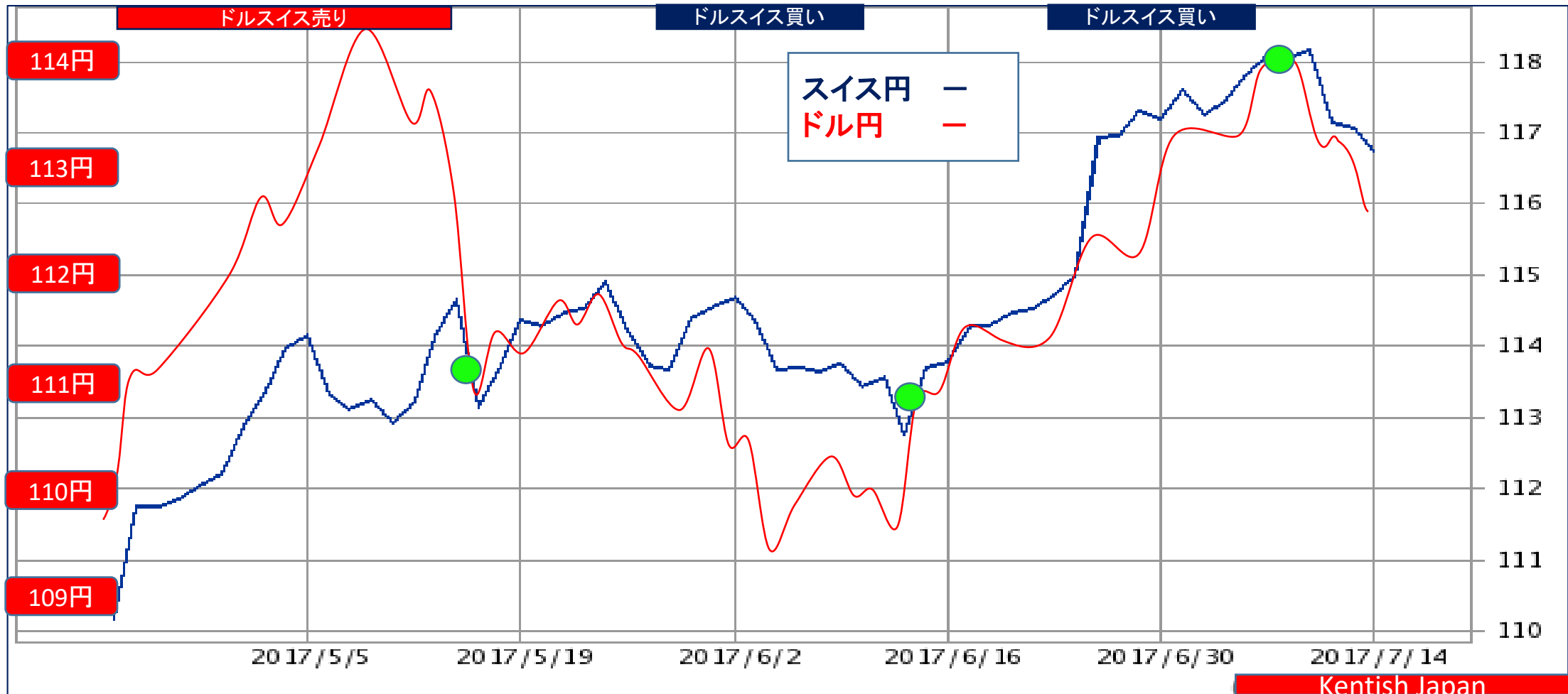
買いターゲット
 1.2900



⑦ USD/SFR=ドル円 ⇄ スイス円 2017年7月17日 3ヶ月チャート

07月17日 112.50-116.80=-4.30円 0.9632 買い 弱い
 07月10日 113.90-118.15=-4.25円 0.9640 買い 弱い
 07月03日 112.45-117.30=-4.85円 0.9587 買い 強め

売りターゲット
0.9700

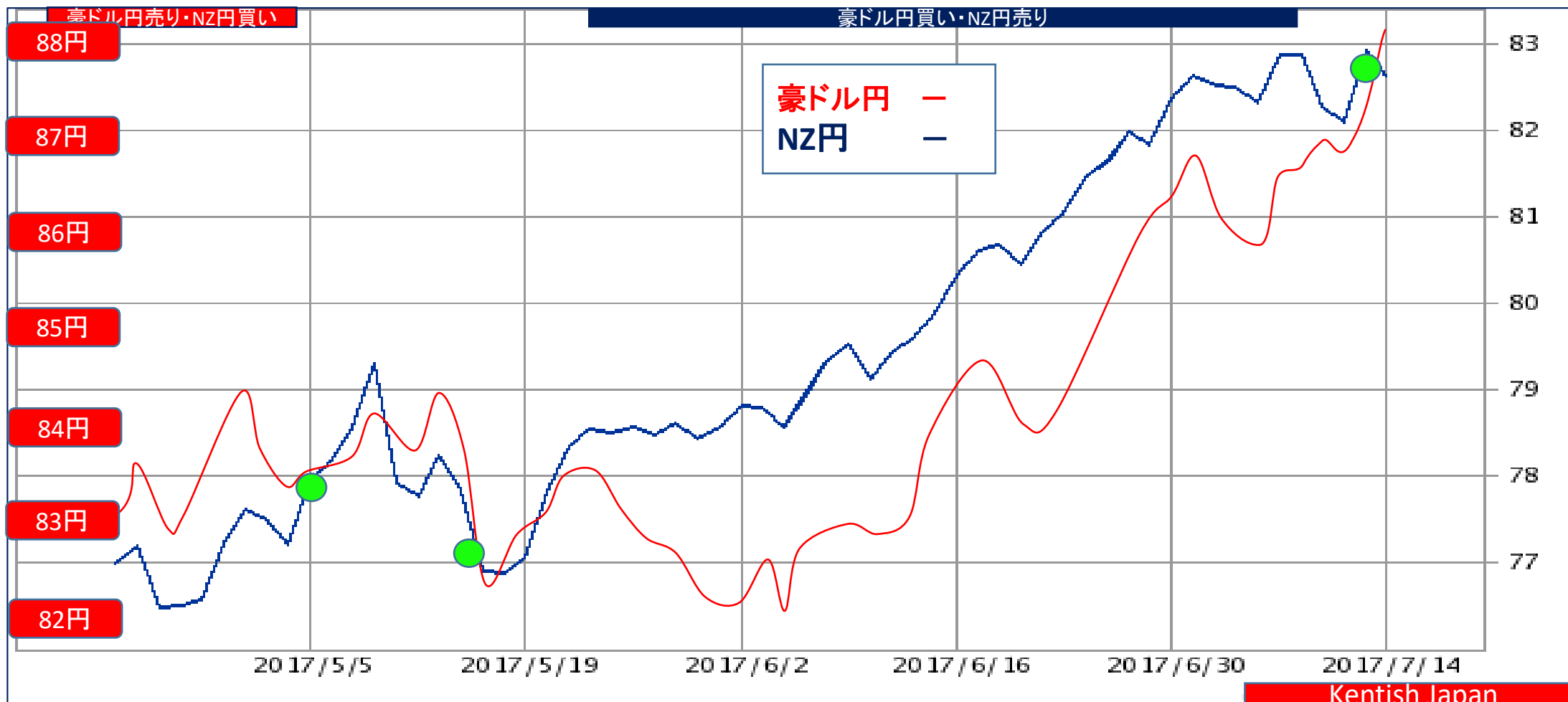


⑧オセアニア通貨 豪ドル円⇔NZ円

2017年7月17日 3ヶ月チャート

ターゲット
5.00円

07月17日 88.05 - 82.65 = 5.40円 豪ドル円売り / NZドル円買い
 07月10日 86.60 - 82.90 = 3.70円 豪ドル円買い / NZドル円売り
 07月03日 86.45 - 82.40 = 4.05円 豪ドル円買い / NZドル円売り

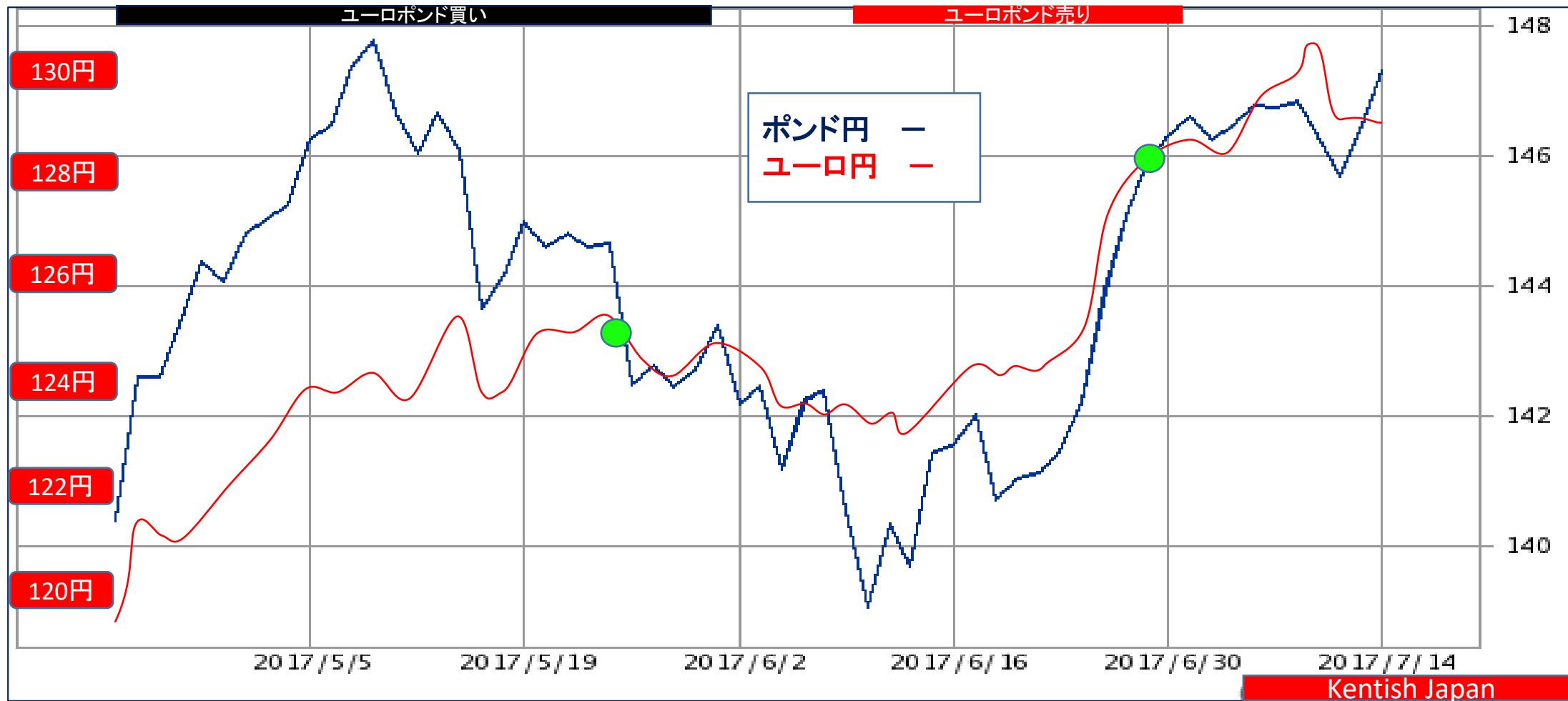


⑨ユーロポンド=ユーロ円 ⇔ポンド円

2017年7月17日 3ヶ月チャート

07月17日 147.45-129.05=18.40円 0.8752 買い 弱い
 07月10日 146.70-129.85=16.85円 0.8851 売り 弱い
 07月03日 146.45-128.45=18.00円 0.8771 買い 様子見

売りターゲット
0.8800

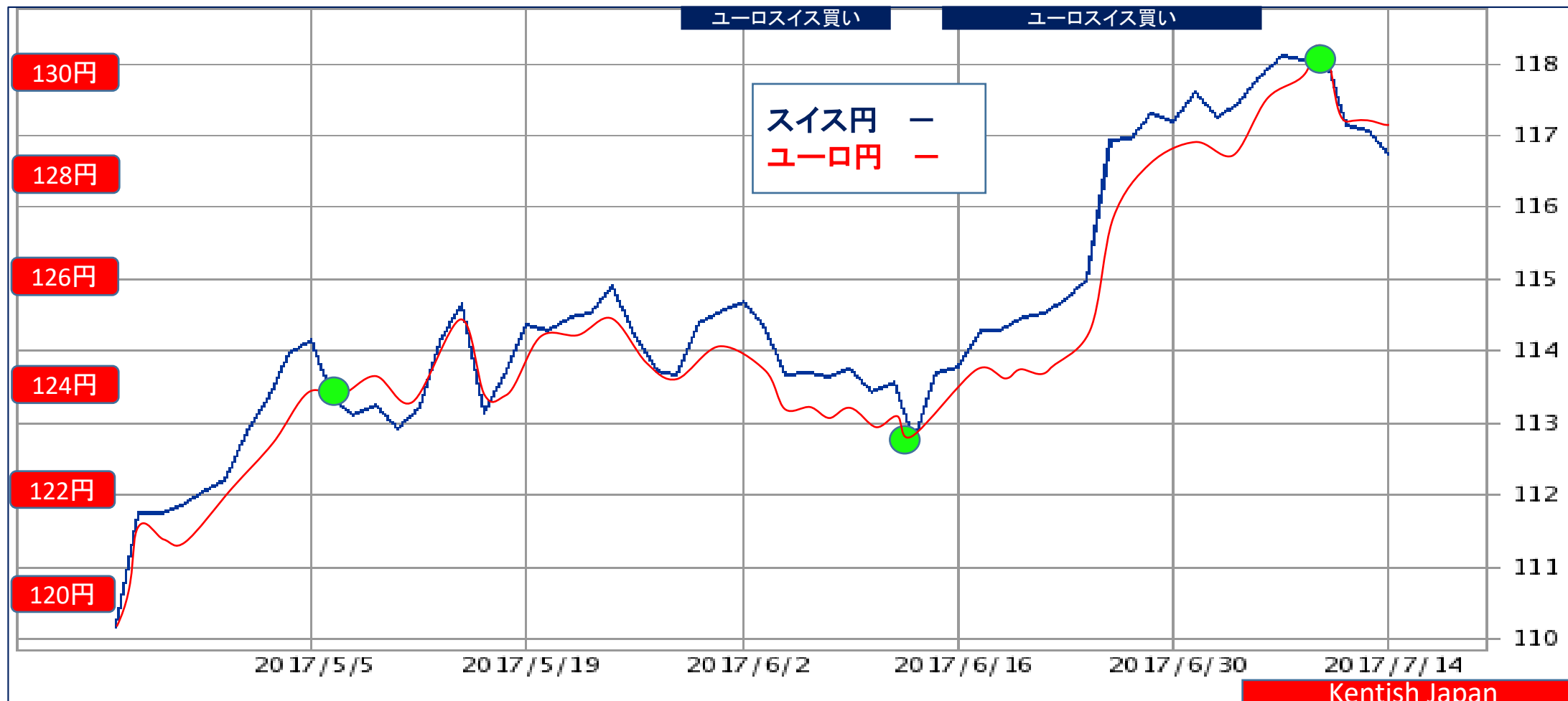


⑩ユーロスイス=ユーロ円 ⇄スイス円

2017年7月17日 3ヶ月チャート

07月17日 129.05-116.80=12.25円 1.1049 売り 弱い
07月10日 129.85-118.15=11.70円 1.0990 買い 弱い
07月03日 128.45-117.30=11.15円 1.0951 買い 弱い

買いターゲット
1.1000



⑪ポンドスイス=ポンド円 ⇄スイス円

2017年7月17日 3ヶ月チャート

07月19日 147.45-116.80=30.65円 1.2624 売り 弱め

07月10日 146.70-118.15=28.55円 1.2416 買い

07月03日 146.45-117.30=29.15円 1.2485 買い

買いターゲット
1.2500

