

KJ weekly Report 乖離幅チャート

Combination Chart of currency pairs

2017年7月03日 by Kentish Japan

1P Index

2P 売買シグナル⇔利食い・損切り(早見表)

3P USD/YEN chart ⇔ ドル円日足90日 (短期のみ)

4P EUR/USD chart ⇔ ユーロドル

5P AUD/USD chart ⇔ 豪ドル

6P NZD/USD chart ⇔ NZドル

7P USD/CAN chart ⇔ カナダドル

8P GBP/USD chart ⇔ ポンドドル

9P USD/CHF chart ⇔ スイスフラン

10P AUD/NZD chart ⇔ オセアニア通貨

11P EUR/GBP chart ⇔ ユーロポンド

12P EUR/CHF chart ⇔ ユーロスイス

13P GBP/CHF chart ⇔ ポンドスイス

損切り・利食い 早見表 ◎推奨 ●強め ▲弱め

2017年7月03日

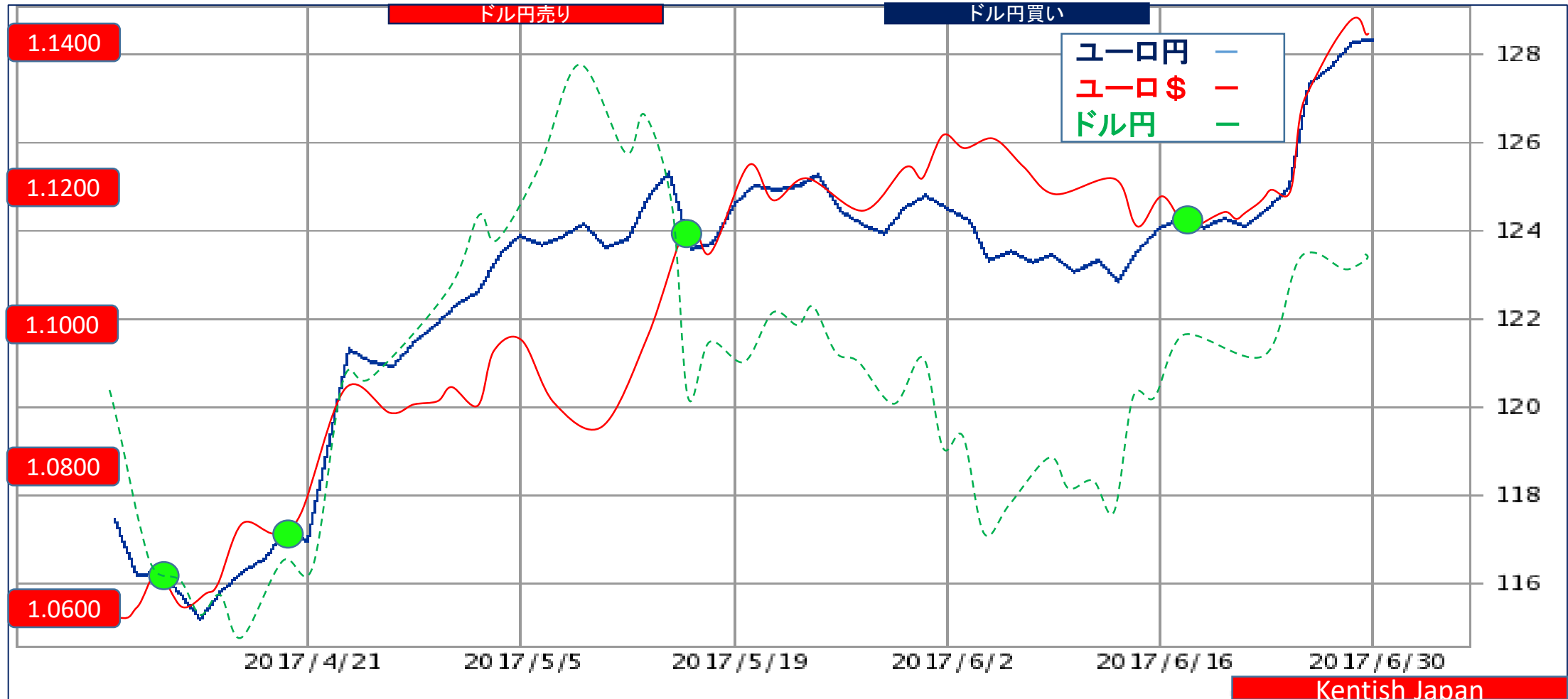
通貨別	売買シグナル	対象通貨	売買ゾーン	損切り	利食い
ドル円	112.45 様子見	ユーロ\$ / ユーロ円	111.00買い114.00売り	-	-
ユーロドル	1.1423 売り●	ドル円 / ユーロ円	1.1450～1.1550 売り	1.1600 買い	1.1100 買い
豪ドル	0.7688 売り●	ドル円 / 豪ドル円	0.7750～0.7850売り	0.7900 買い	0.7550 買い
NZドル	0.7328 売り●	ドル円 / NZ円	0.7350～0.7450 売り	0.7500 買い	0.7150 買い
カナダドル	1.2970 買い●	ドル円 / カナダ円	1.2850～1.2950 買い	1.2800 売り	1.3250 売り
ポンドドル	1.3024 売り	ドル円 / ポンド円	1.3050～1.3150売り	1.3200 買い	1.2800 買い
ドルスイス	0.9587 買い●	ドル円1 / スイス円	0.9450～0.9550 買い	0.9400 売り	0.9800 売り
オセアニア	4.05円 様子見	豪ドル円買い / NZ円売り	0.00⇔8.00円	-	-
ユーロポンド	0.8771 売り▲	ユーロ円 / ポンド円	0.8850～0.8950 売り	0.9000 買い	0.8700 買い
ユーロスイス	1.0951 様子見	ユーロ円 / スイス円	1.0800買い1.1100売り	-	-
ポンドスイス	1.2485 買い	ポンド円 / スイス円	1.2300～1.2400買い	1.2250 売り	1.2650 売り

① **ドル円** = ユーロ円 ⇔ ユーロドル

2017年7月03日 3ヶ月チャート

07月03日	128.45 = 1.1423 ⇒ 0.7785 - 0.8754 = -0.0969	112.45円	様子見
06月26日	124.60 = 1.1195 ⇒ 0.8026 - 0.8933 = -0.0907	111.30円	売り 様子見
06月19日	124.10 = 1.1195 ⇒ 0.8058 - 0.8933 = -0.0875	110.85円	買い 弱い

様子見



② ユーロドル=ユーロ円⇔ドル円

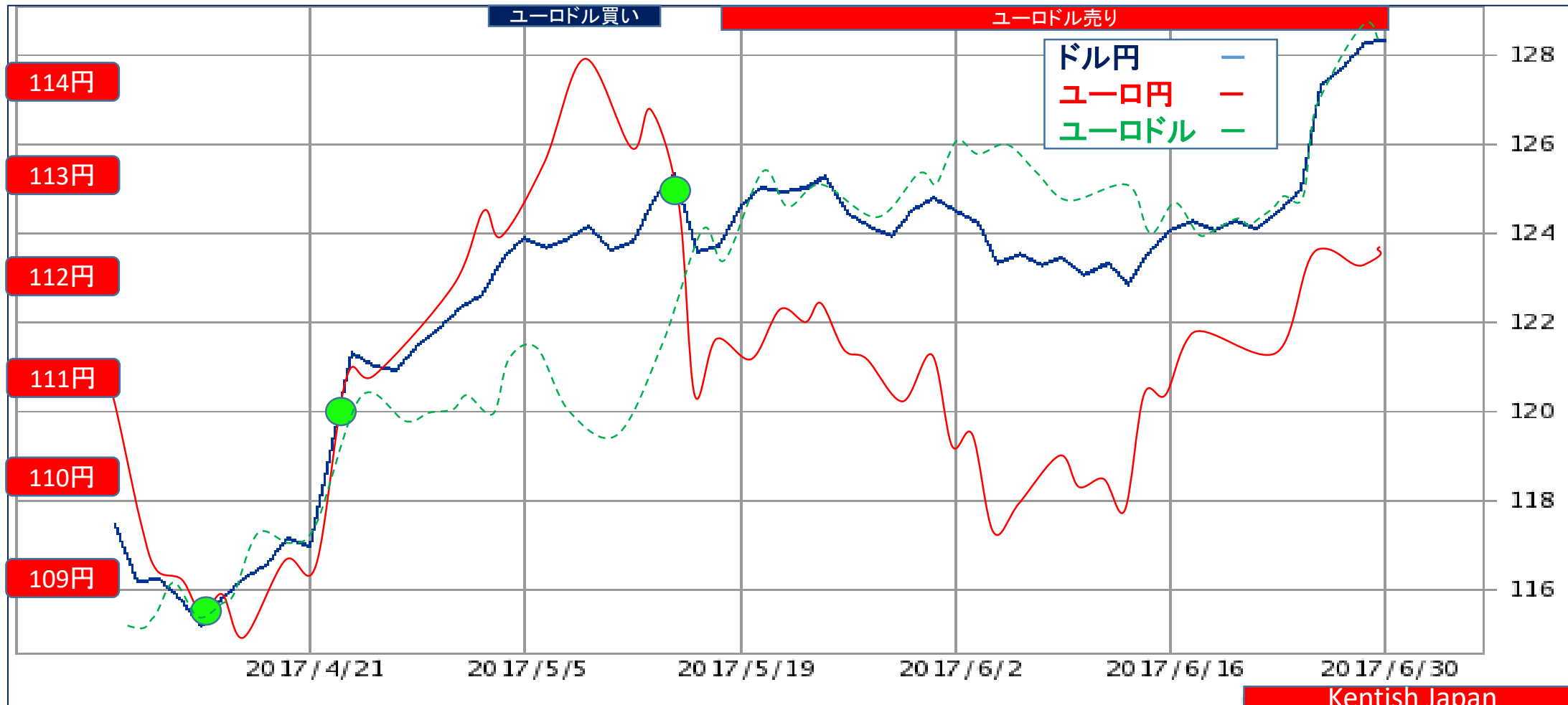
2017年7月03日 3ヶ月チャート

07月03日 128.45-112.45=16.00円 1.1423 売り 強め

06月26日 124.60-111.30=13.30円 1.1195 売り

06月19日 124.10-110.85=13.25円 1.1195 売り

買いターゲット
1.1100



③ 豪ドル = 豪ドル円 ⇔ ドル円

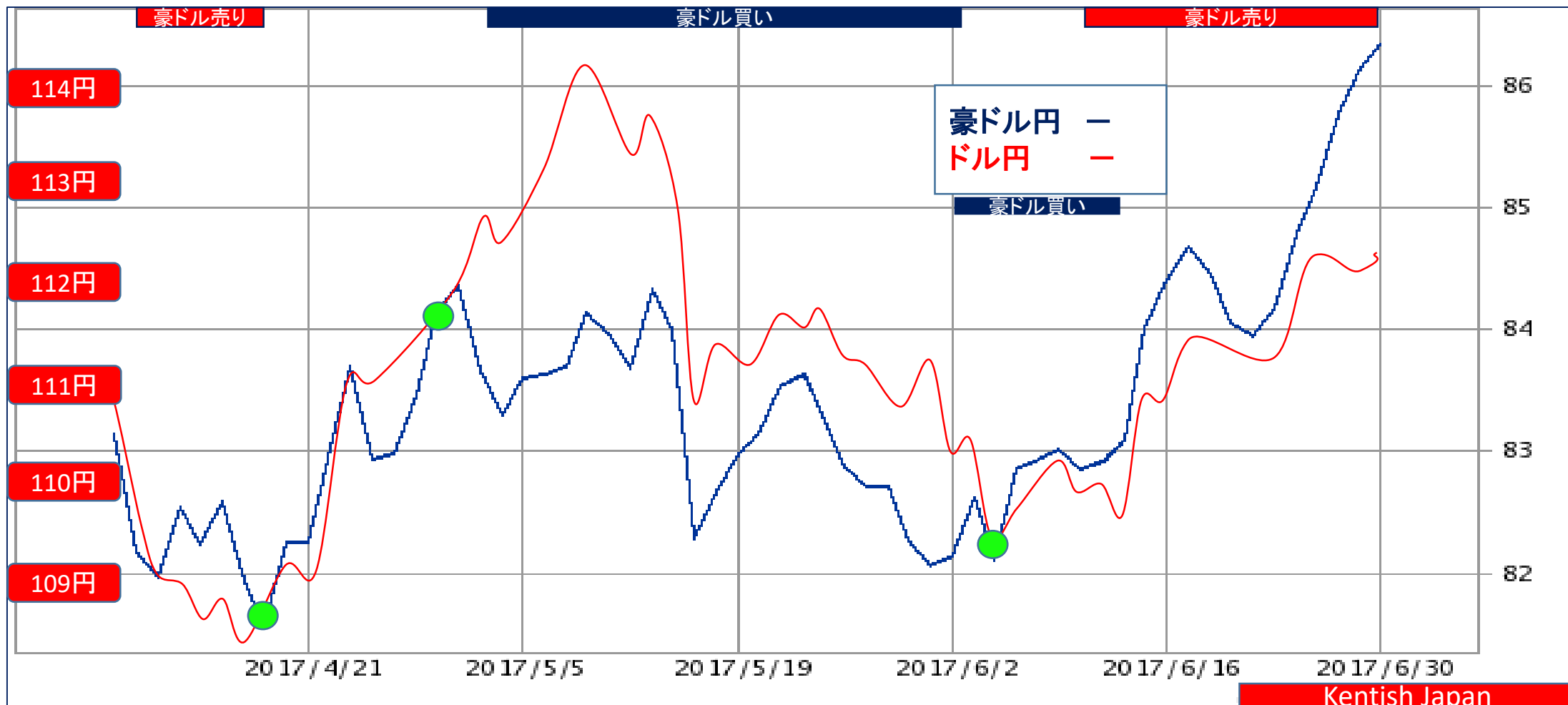
2017年7月03日 3ヶ月チャート

買いターゲット
0.7550

07月03日 112.45 - 86.45 = 26.00円 0.7688 売り 強め

06月26日 111.30 - 84.25 = 27.05円 0.7570 売り 弱め

06月19日 110.85 - 84.50 = 26.35円 0.7623 売り

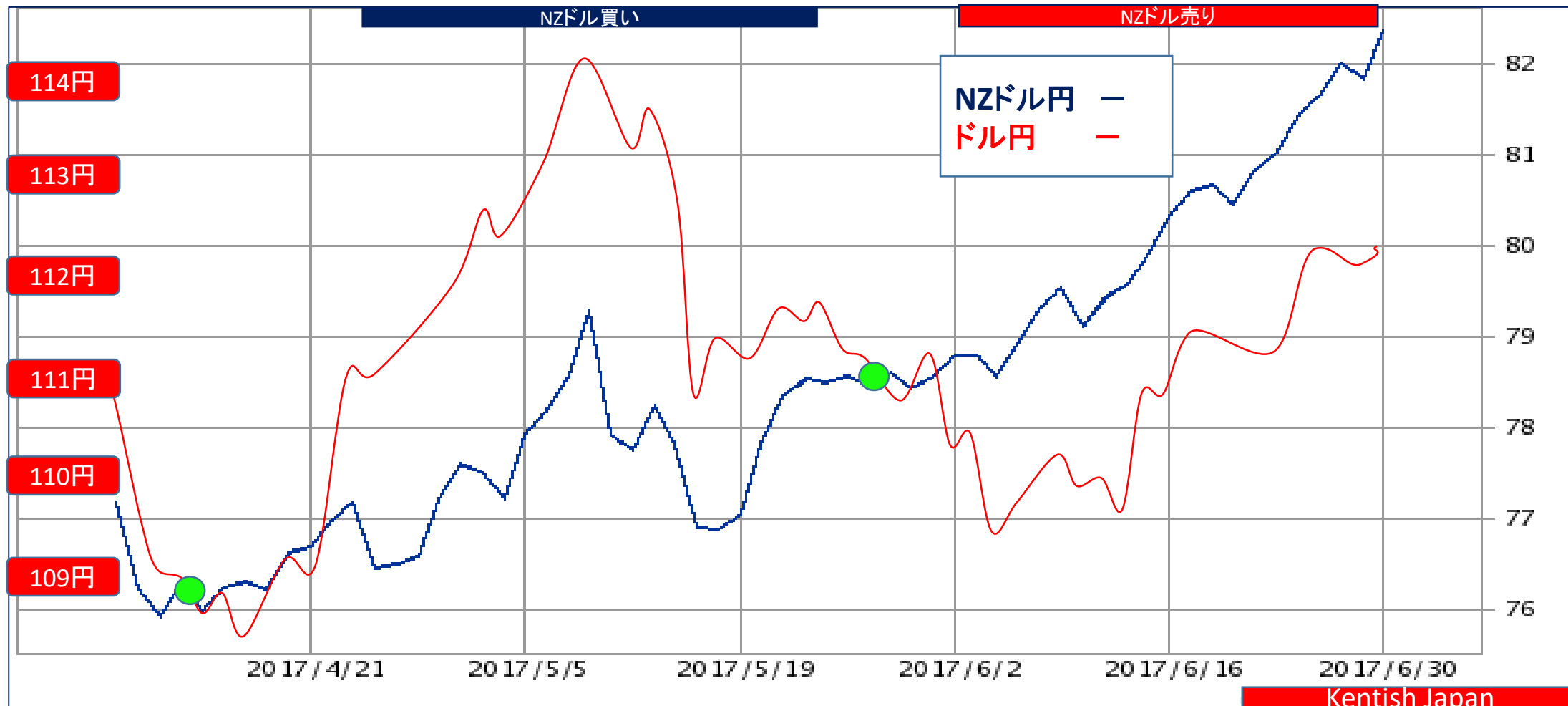


④ NZドル = NZ円 ⇄ ドル円

2017年7月03日 3ヶ月チャート

07月03日	112.45 - 82.40 = 30.05円	0.7328	売り	強め
06月26日	111.30 - 81.05 = 30.25円	0.7282	売り	強め
06月19日	110.85 - 80.40 = 30.45円	0.7253	売り	

買いターゲット
0.7150

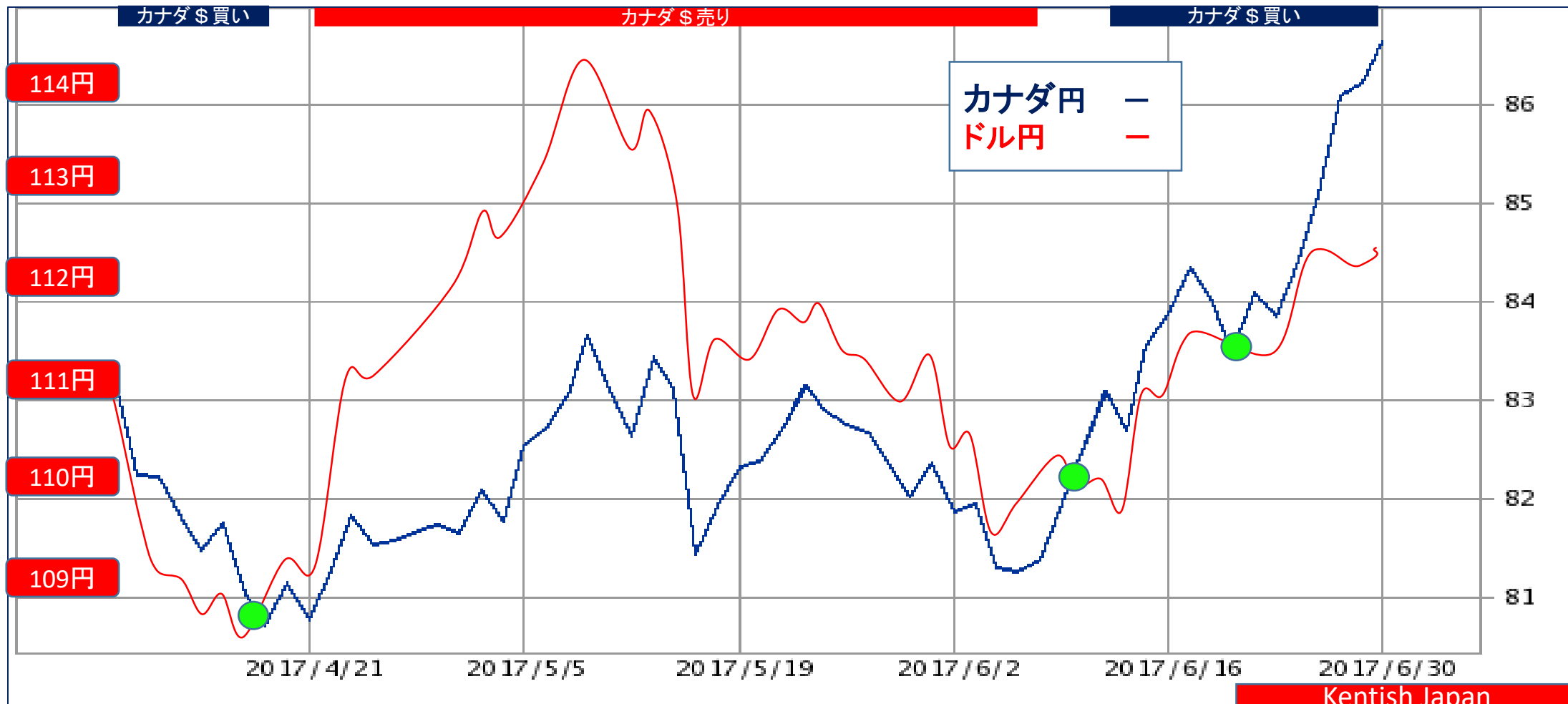


⑤ USD/CAD=ドル円⇄カナダ円

2017年7月03日 3ヶ月チャート

07月03日 112.45-86.70=25.75円 1.2970 買い 強め
 06月26日 111.30-83.90=27.40円 1.3266 売り 様子見
 06月19日 110.85-83.90=26.95円 1.3212 買い 弱め

売りターゲット
1.3250

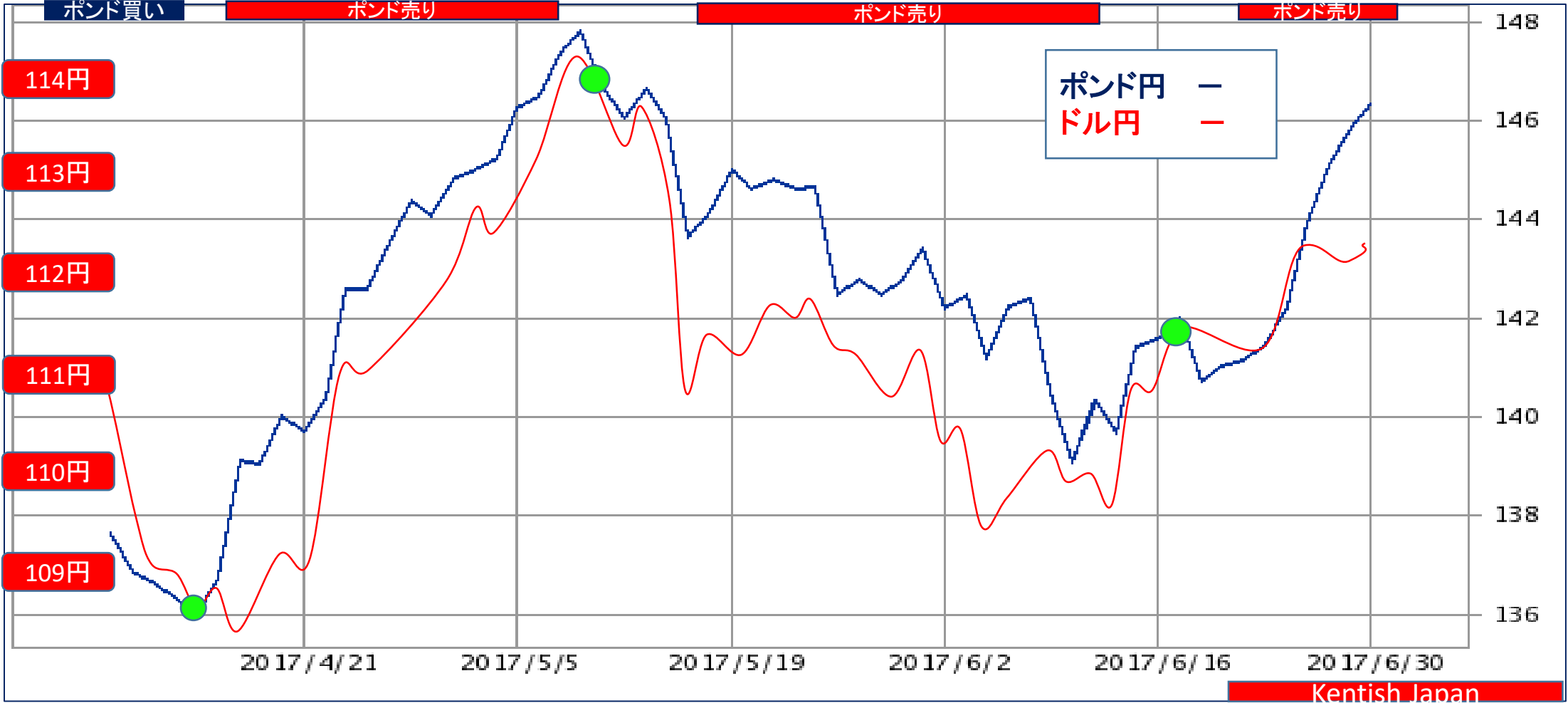


⑥ GBP/USD=ポンド円⇄ドル円

2017年7月03日 3ヶ月チャート

買いターゲット
1.2800

07月03日	146.45-112.45=34.00円	1.3024	売り
06月26日	141.50-111.30=30.20円	1.2713	買い 様子見
06月19日	141.65-110.85=30.80円	1.2779	売り 弱い



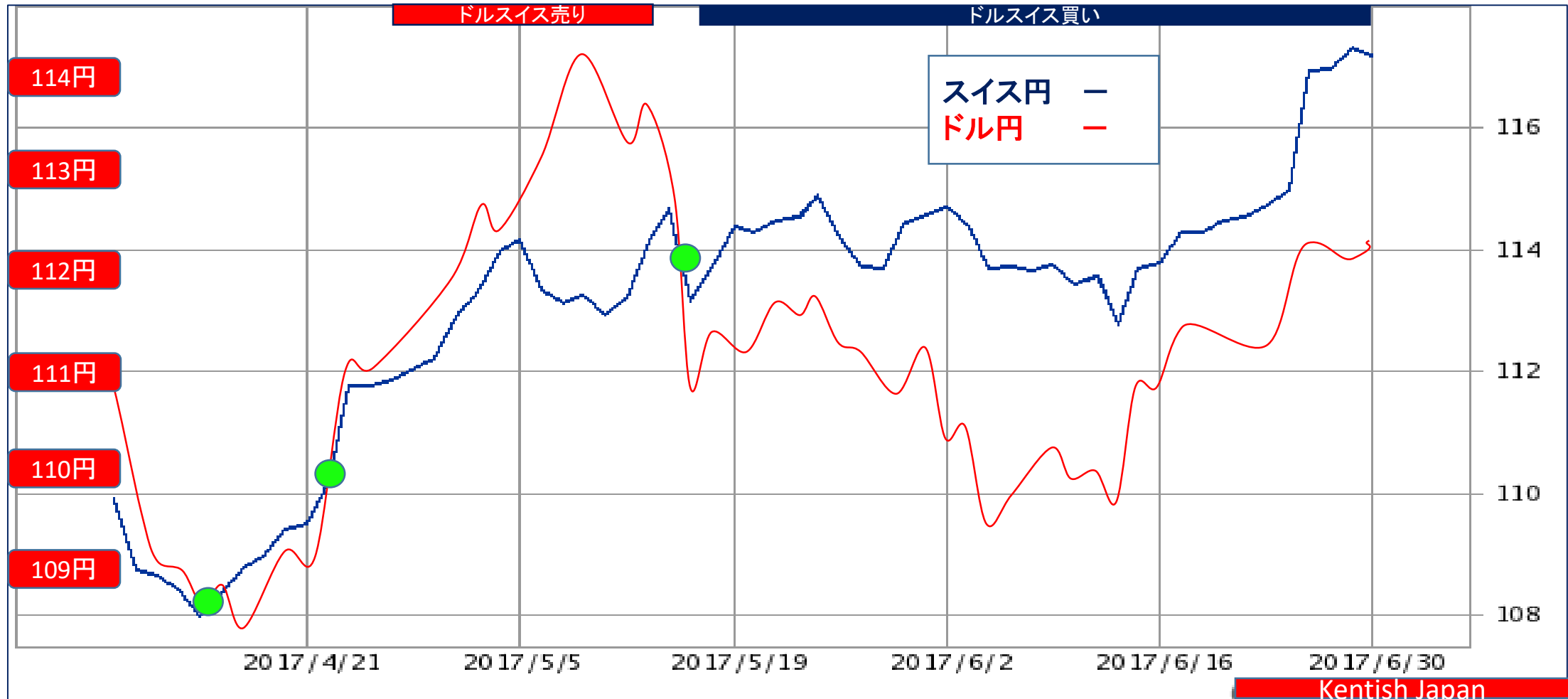
⑦ USD/SFR=ドル円 ⇄ スイス円 2017年7月03日 3ヶ月チャート

07月03日 112.45-117.30=-4.85円 0.9587 買い 強め

06月26日 111.30-114.85=-3.55円 0.9691 買い

06月19日 110.85-113.80=-2.95円 0.9741 買い 弱め

売りターゲット
0.9800

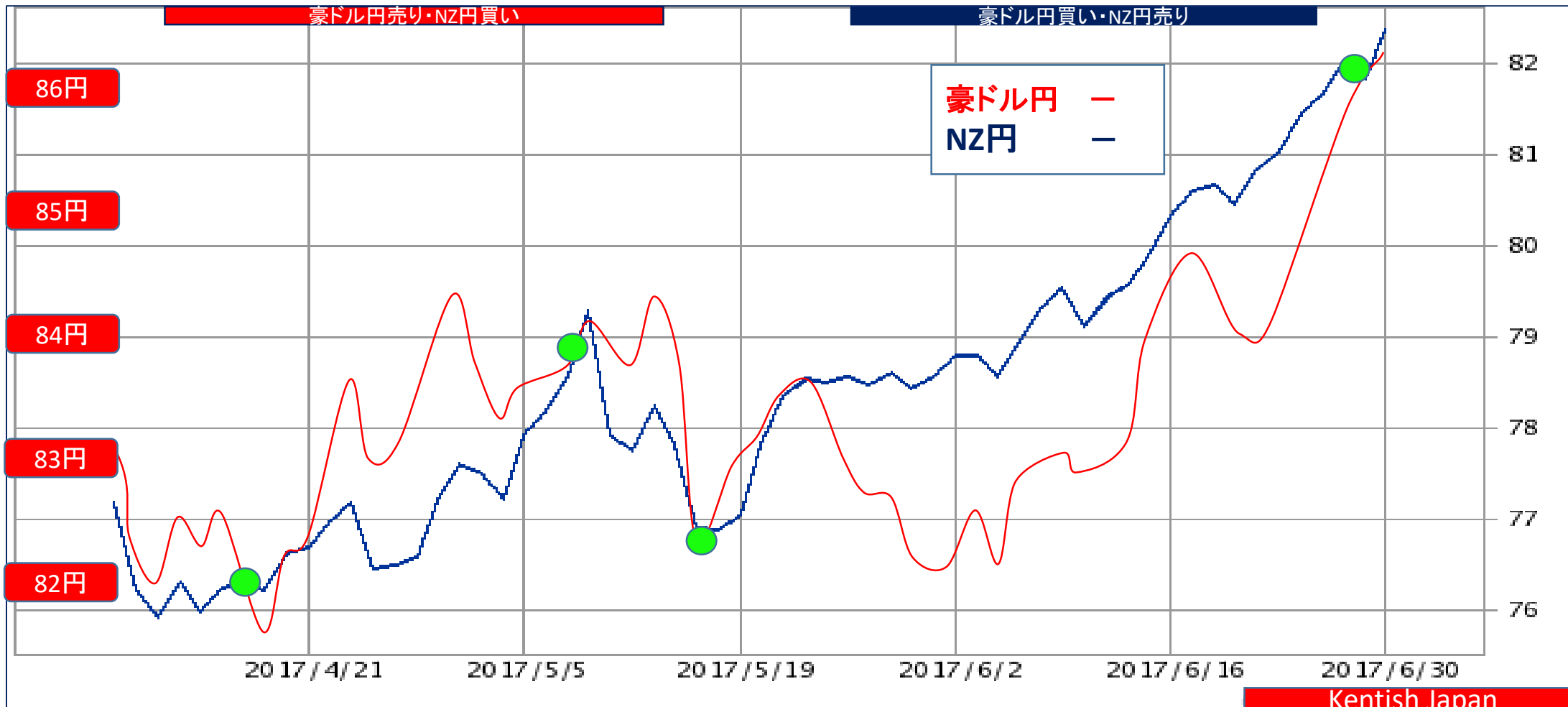


⑧オセアニア通貨 豪ドル円⇔NZ円

2017年7月03日 3ヶ月チャート

様子見

07月03日 86.45－82.40＝4.05円 豪ドル円売り／NZドル円買い
 06月26日 84.25－81.05＝3.20円 豪ドル円買い／NZドル円売り
 06月19日 84.50－80.40＝4.10円 豪ドル円買い／NZドル円売り

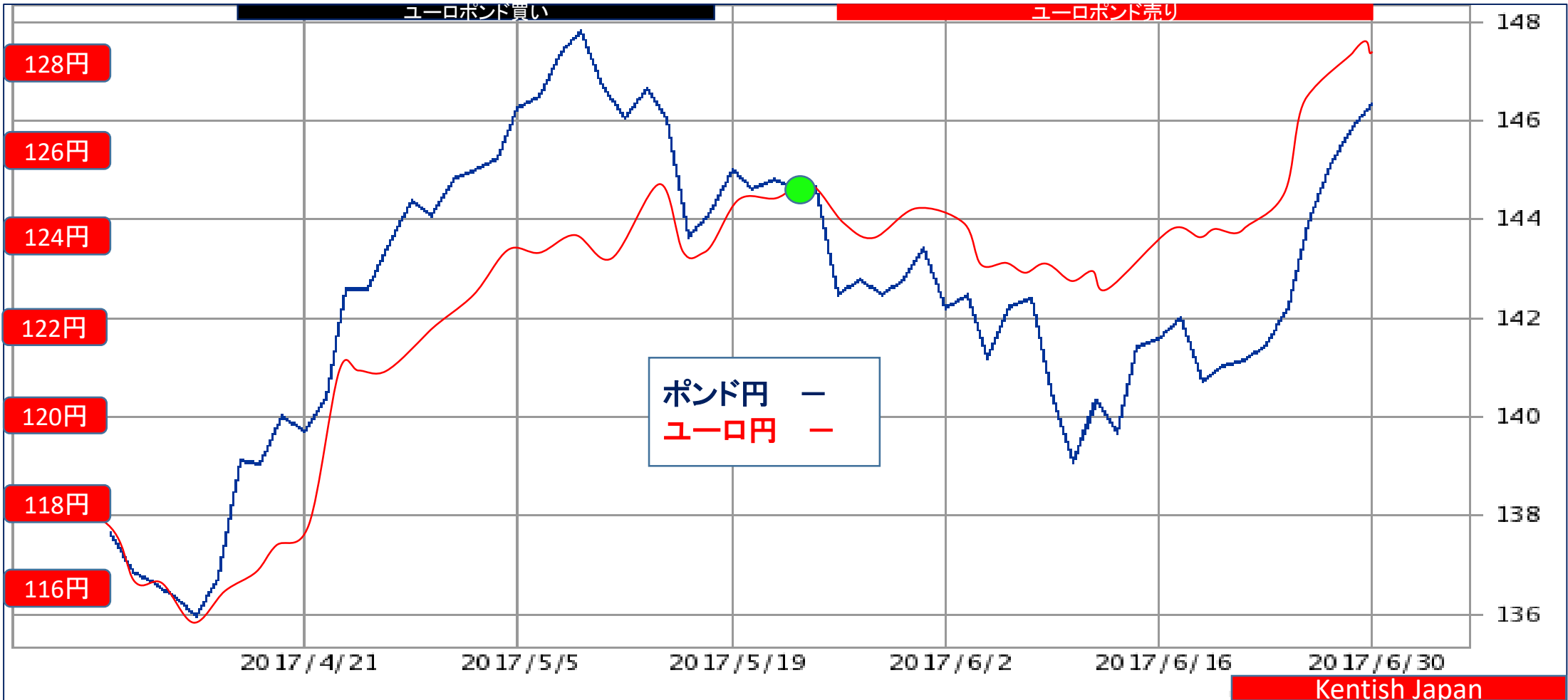


⑨ユーロポンド=ユーロ円 ⇄ポンド円

2017年7月03日 3ヶ月チャート

07月03日	146.45	-	128.45	=	18.00円	0.8771	売り	弱め
06月26日	141.50	-	124.60	=	16.90円	0.8806	売り	
06月19日	141.65	-	124.10	=	17.55円	0.8761	売り	弱め

買いターゲット
0.8700



⑩ユーロスイス=ユーロ円 ⇄スイス円

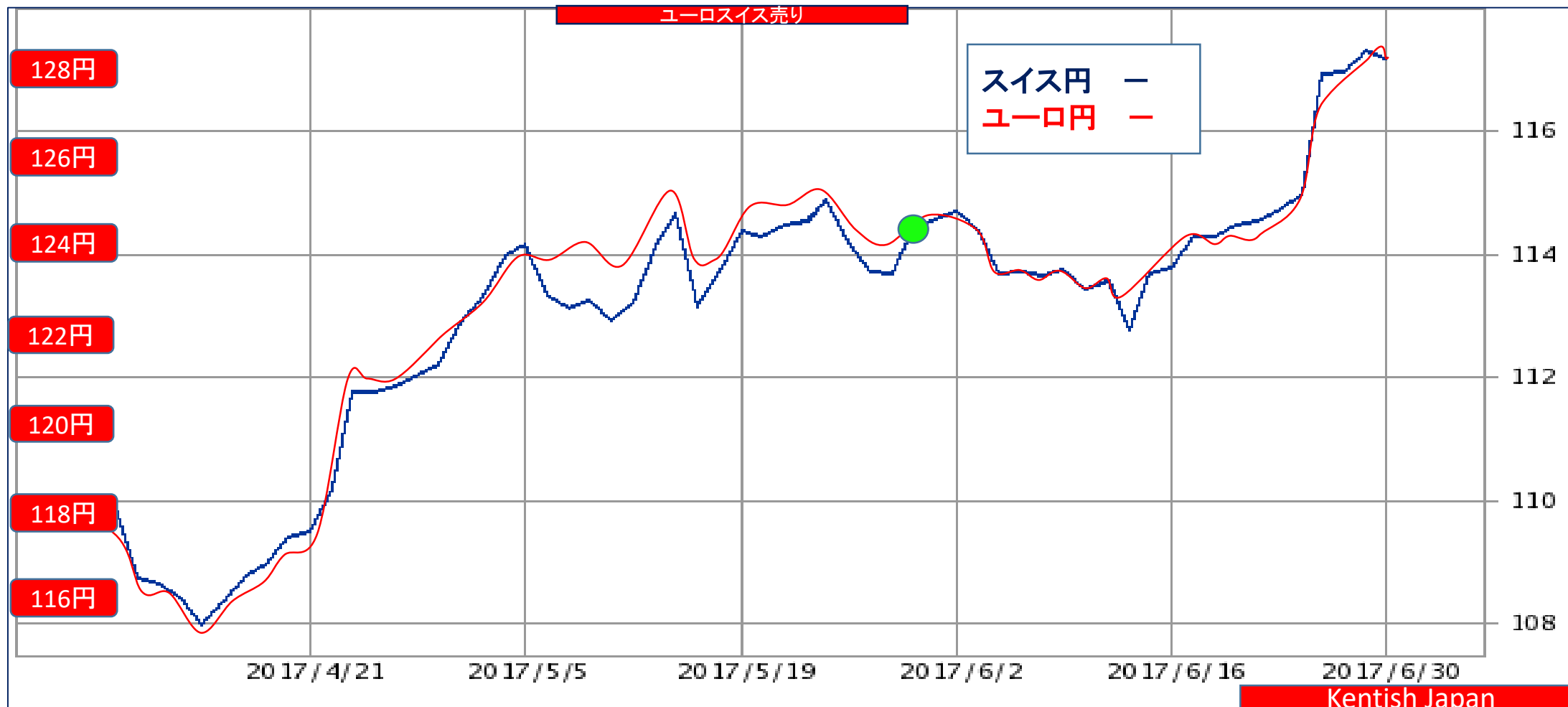
2017年7月03日 3ヶ月チャート

07月03日 128.45-117.30=11.15円 1.0951 様子見

06月26日 124.60-114.85= 9.75円 1.0849 買い 様子見

06月19日 124.10-113.80=10.30円 1.0905 様子見

様子見



⑪ポンドスイス=ポンド円 ⇄スイス円

2017年7月03日 3ヶ月チャート

07月03日 146.45-117.30=29.15円 1.2485 買い

06月26日 141.50-114.85=26.65円 1.2320 買い 強め

06月19日 141.65-113.80=27.85円 1.2447 買い

売りターゲット
1.2650

