

KJ weekly Report 乖離幅チャート

Combination Chart of currency pairs

2017年8月07日 by Kentish Japan

1P Index

2P 売買シグナル⇔利食い・損切り(早見表)

3P USD/YEN chart ⇔ ドル円日足90日 (短期のみ)

4P EUR/USD chart ⇔ ユーロドル

5P AUD/USD chart ⇔ 豪ドル

6P NZD/USD chart ⇔ NZドル

7P USD/CAN chart ⇔ カナダドル

8P GBP/USD chart ⇔ ポンドドル

9P USD/CHF chart ⇔ スイスフラン

10P AUD/NZD chart ⇔ オセアニア通貨

11P EUR/GBP chart ⇔ ユーロポンド

12P EUR/CHF chart ⇔ ユーロスイス

13P GBP/CHF chart ⇔ ポンドスイス

損切り・利食い 早見表 ◎推奨 ●強め ▲弱め

2017年8月07日

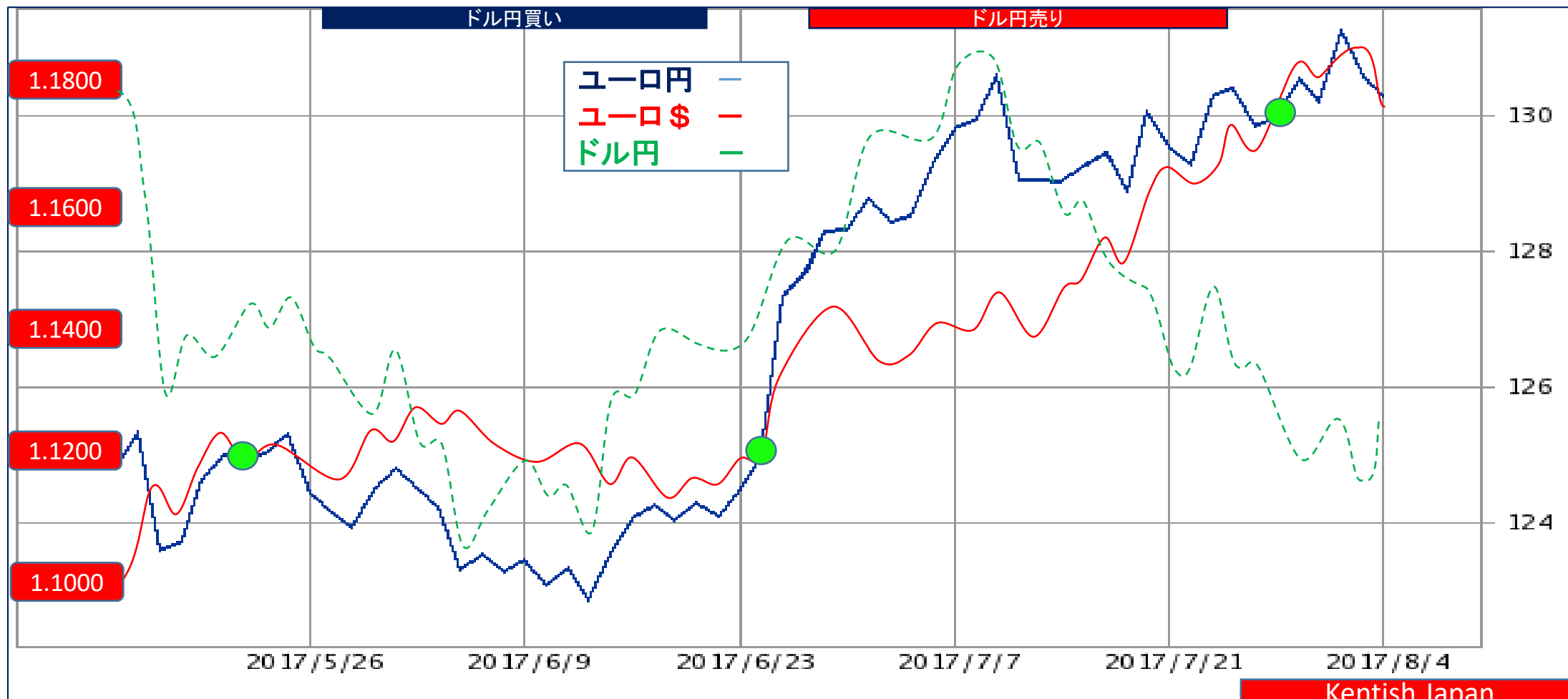
通貨別	売買シグナル	対象通貨	売買ゾーン	損切り	利食い
ドル円	110.70 様子見	ユーロ\$ / ユーロ円	109.50買い112.00売り	—	—
ユーロドル	1.1775 売り◎	ドル円 / ユーロ円	1.1800～1.1900 売り	1.1950 買い	1.1400 買い
豪ドル	0.7927 売り●	ドル円 / 豪ドル円	0.8000～0.8100 売り	0.8150 買い	0.7700 買い
NZドル	0.7412 売り●	ドル円 / NZ円	0.7500～0.7600 売り	0.7650 買い	0.7250 買い
カナダドル	1.2651 買い●	ドル円 / カナダ円	1.2500～1.2600 買い	1.2450 売り	1.2900 売り
ポンドドル	1.3044 売り	ドル円 / ポンド円	1.3150～1.3250 売り	1.3300 買い	1.2900 買い
ドルスイス	0.9728 売り▲	ドル円 / スイス円	0.9800～0.9900 売り	0.9950 買い	0.9600 買い
オセアニア	5.70円	豪ドル円 / NZ円	02.00⇔8.00円	3.00円	5.00円
ユーロポンド	0.9027 売り	ユーロ円 / ポンド円	0.9100～0.9200 売り	0.9250 買い	0.8900 買い
ユーロスイス	1.1454 売り◎	ユーロ円 / スイス円	1.1500～1.1600 売り	1.1650 買い	1.1050 買い
ポンドスイス	1.2689 売り●	ポンド円 / スイス円	1.2750～1.2850 売り	1.2900 買い	1.2400 買い

① **ドル円** = ユーロ円 ⇔ ユーロドル

2017年8月07日 3ヶ月チャート

08月07日 130.35 = 1.1775 ⇒ 0.7672 - 0.8493 = -0.0821 110.70円 売り 様子見
 07月31日 130.15 = 1.1757 ⇒ 0.7683 - 0.8506 = -0.0823 110.70円 買い 弱い
 07月24日 129.60 = 1.1660 ⇒ 0.7716 - 0.8576 = -0.0860 111.15円 買い 弱い

売りターゲット
111.50円

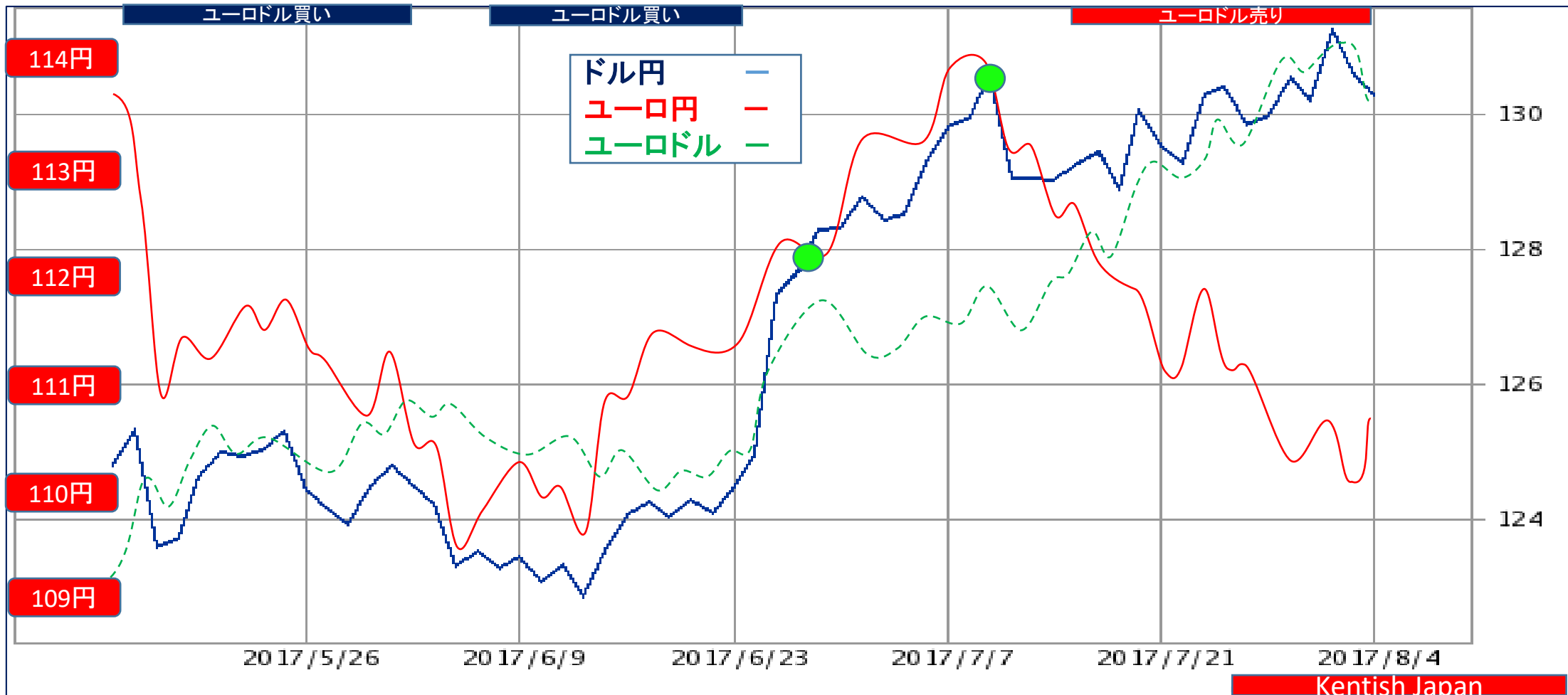


② ユーロドル=ユーロ円⇄ドル円

2017年8月07日 3ヶ月チャート

08月07日 130.35-110.70=19.65円 1.1775 売り 強い
 07月31日 130.15-110.70=19.45円 1.1757 売り 強い
 07月24日 129.60-111.15=18.45円 1.1660 売り 強め

**買いターゲット
1.1400**

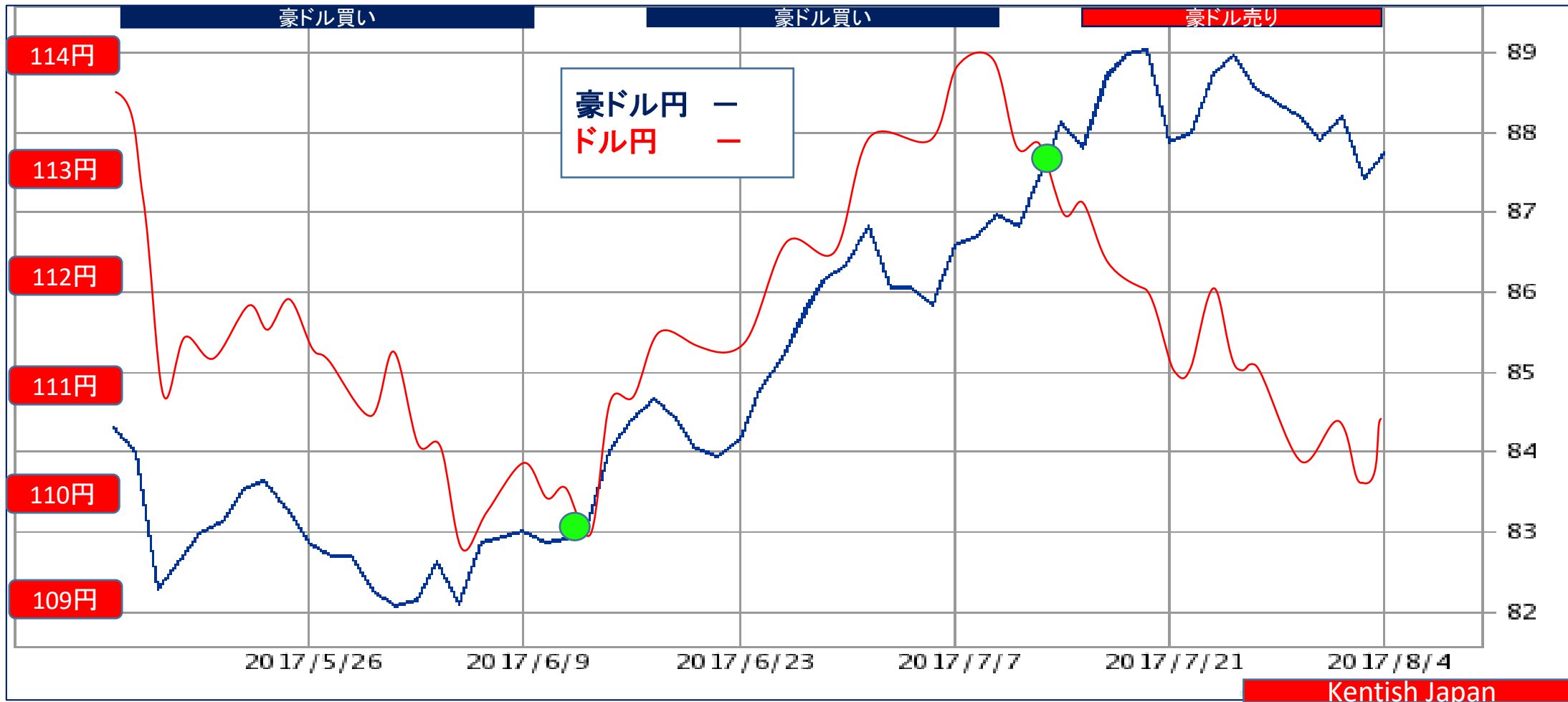


③ 豪ドル = 豪ドル円 ⇄ ドル円

2017年8月07日 3ヶ月チャート

08月07日 110.70 - 87.75 = 22.95円 0.7927 売り 強め
 07月31日 110.70 - 88.45 = 22.25円 0.7990 売り 強い
 07月24日 111.15 - 87.95 = 23.20円 0.7913 売り 強め

買いターゲット
0.7700

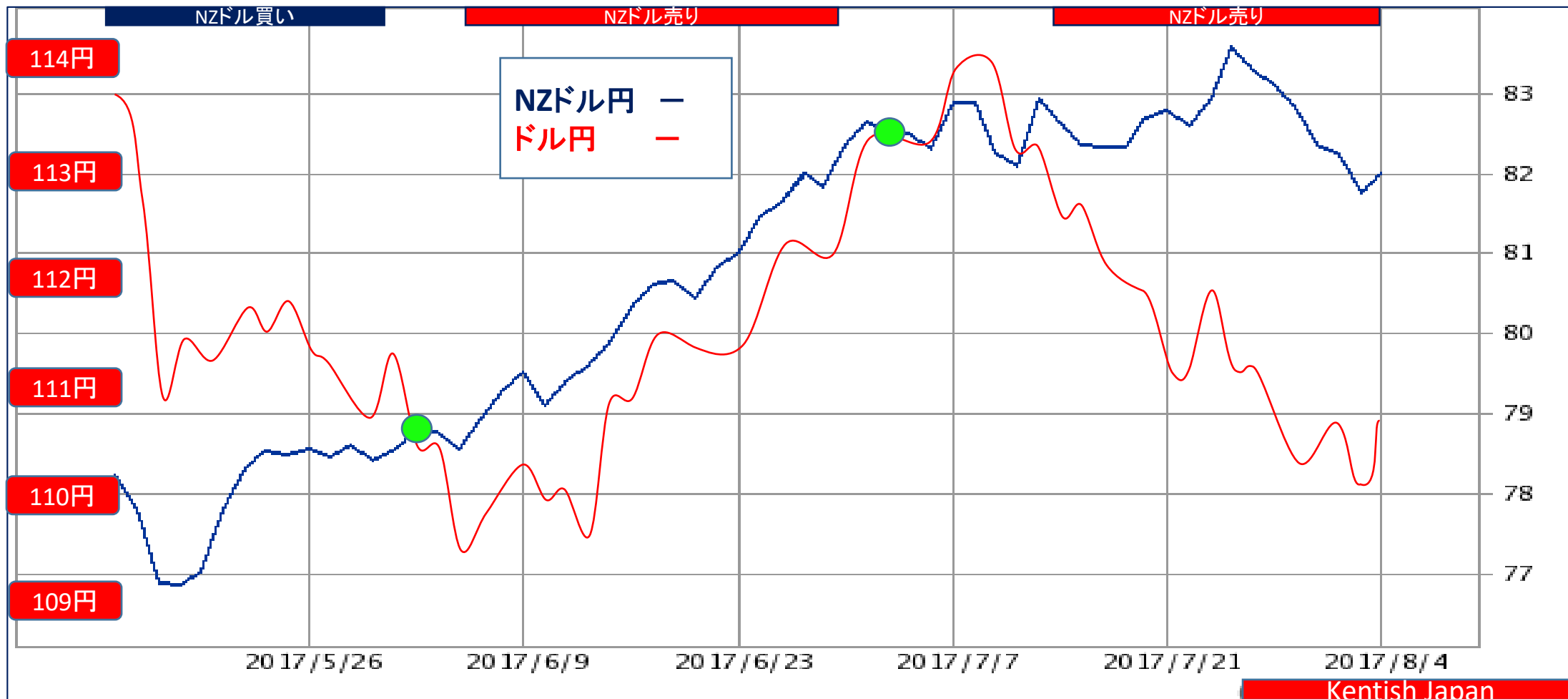


④ NZドル = NZ円 ⇄ ドル円

2017年8月07日 3ヶ月チャート

08月07日 110.70 - 82.05 = 28.65円 0.7412 売り 強め
 07月31日 110.70 - 83.25 = 27.45円 0.7520 売り 強い
 07月24日 111.15 - 82.85 = 28.30円 0.7454 売り 強め

買いターゲット
 0.7250

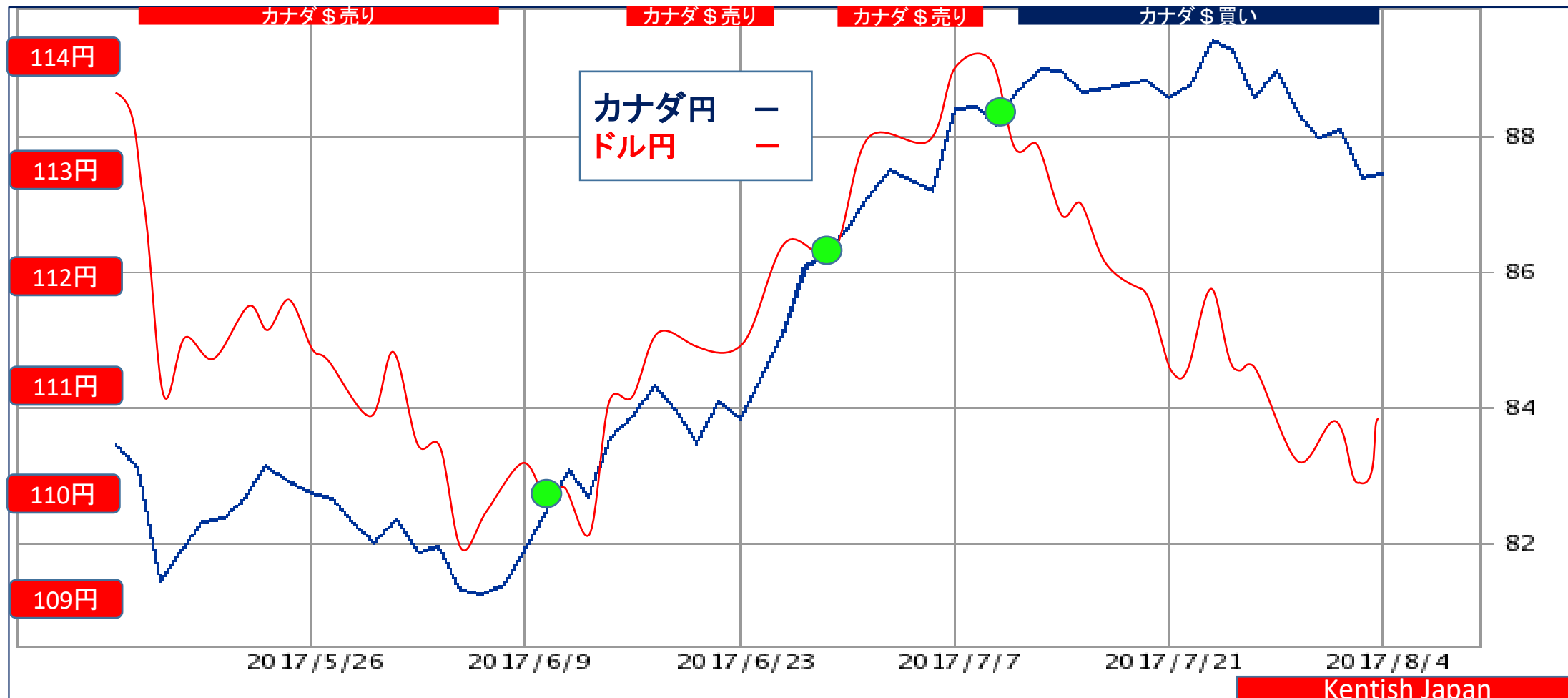


⑤ USD/CAD=ドル円⇔カナダ円

2017年8月07日 3ヶ月チャート

08月07日 110.70-87.50=23.20円 1.2651 買い 強め
 07月31日 110.70-89.05=21.65円 1.2431 買い 強い
 07月24日 111.15-88.60=22.55円 1.2545 買い 強め

売りターゲット
 1.2900

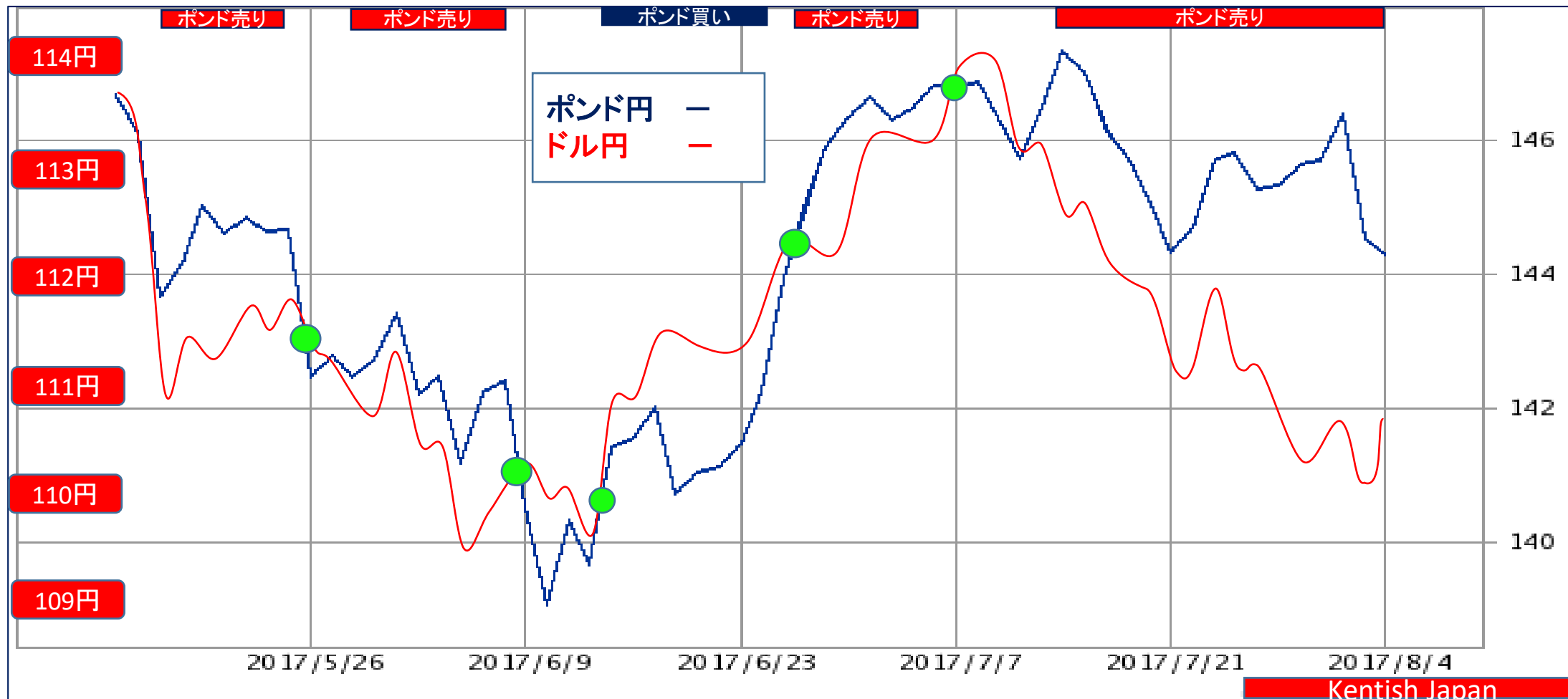


⑥ GBP/USD=ポンド円⇄ドル円

2017年8月07日 3ヶ月チャート

08月07日 144.40-110.70=33.70円 1.3044 売り
 07月31日 145.45-110.70=34.75円 1.3139 売り 強め
 07月24日 144.40-111.15=33.25円 1.2991 売り 弱め

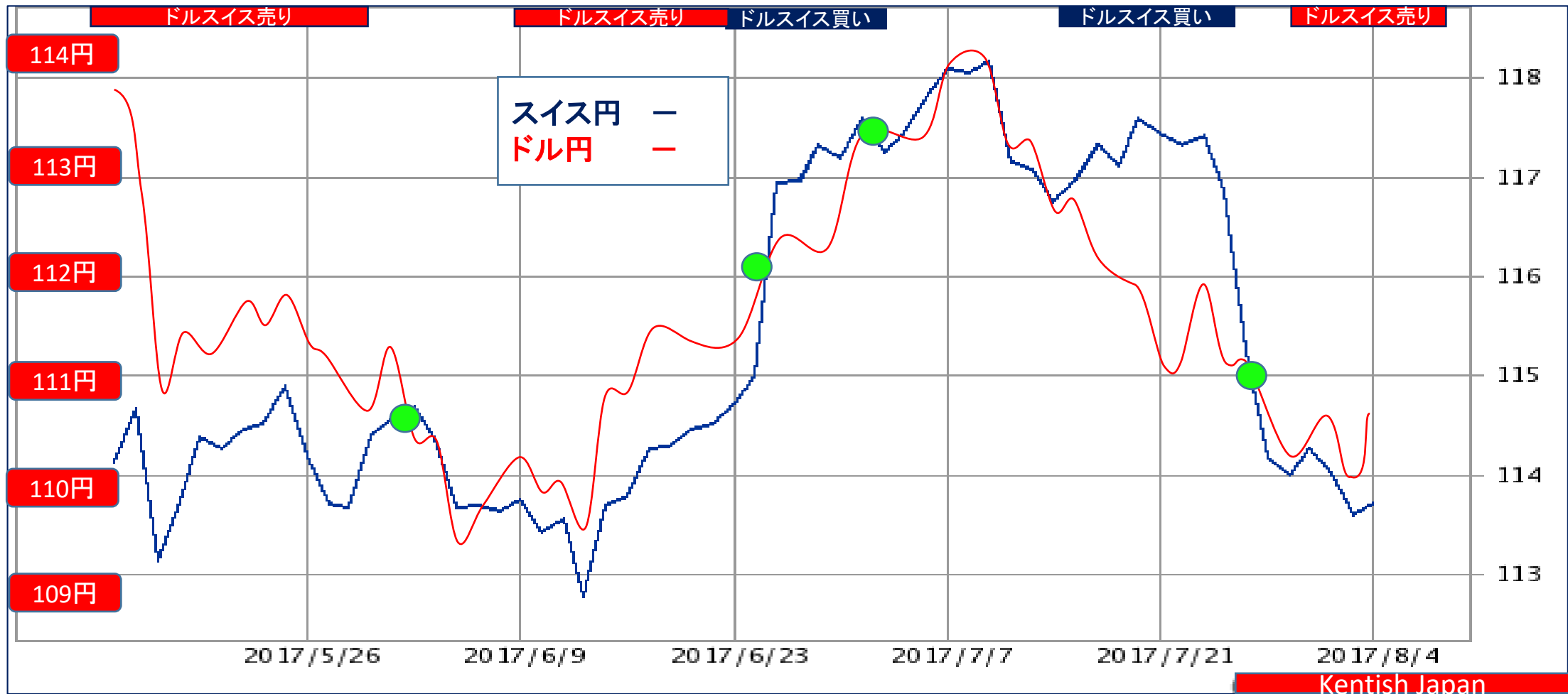
買いターゲット
1.2900



⑦ USD/SFR=ドル円 ⇄ スイス円 2017年8月07日 3ヶ月チャート

08月07日 110.70-113.80=-3.10円 0.9728 売り 弱め
 07月31日 110.70-114.25=-3.55円 0.9689 売り 弱い
 07月24日 111.15-117.45=-6.30円 0.9464 買い 強め

買いターゲット
0.9600

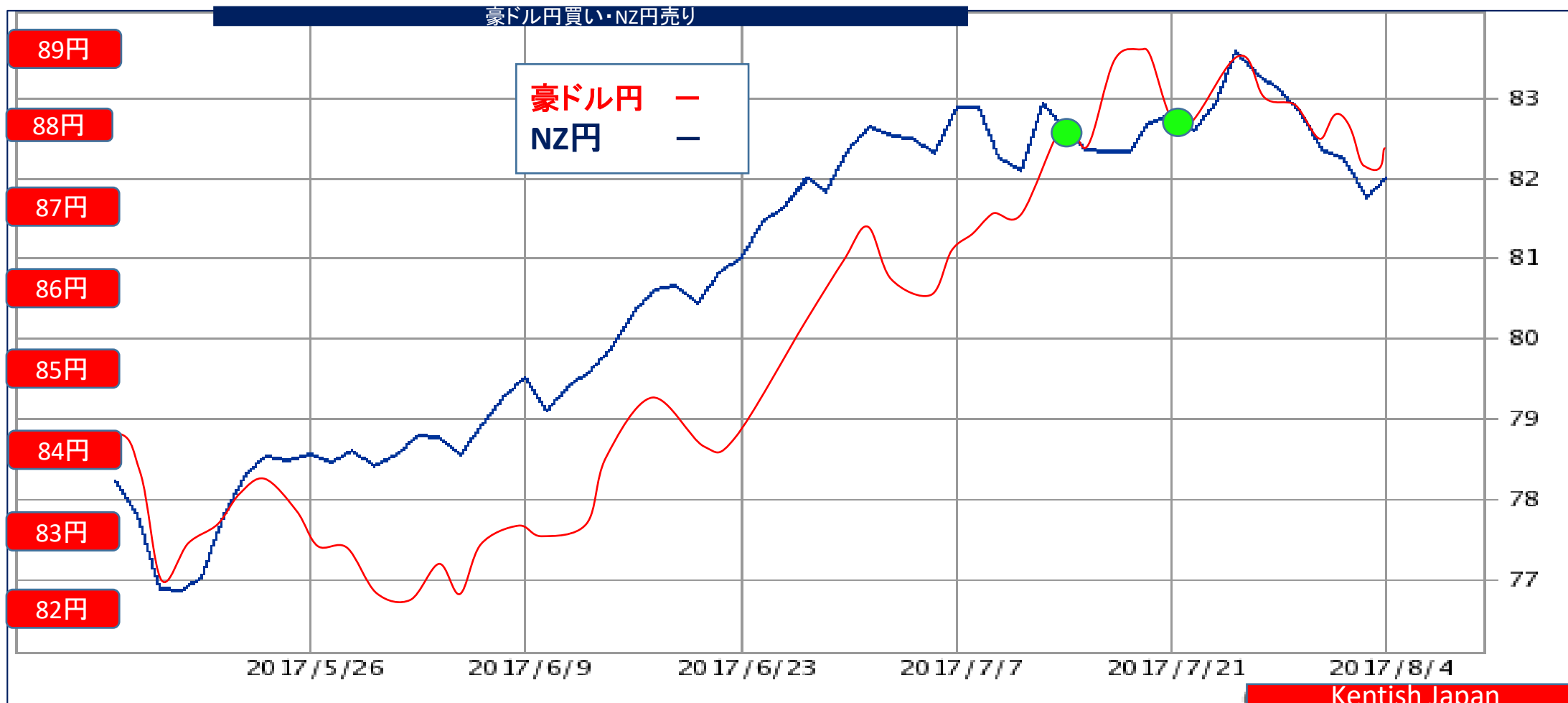


⑧オセアニア通貨 **豪ドル円**↔NZ円

2017年8月07日 3ヶ月チャート

**ターゲット
5.00円**

08月07日 87.75－82.05＝5.70円 豪ドル円売り／NZドル円買い
 07月31日 88.45－83.25＝5.20円 豪ドル円／NZドル円 様子見
 07月24日 87.95－82.85＝5.10円 豪ドル円売り／NZドル円買い 様子見

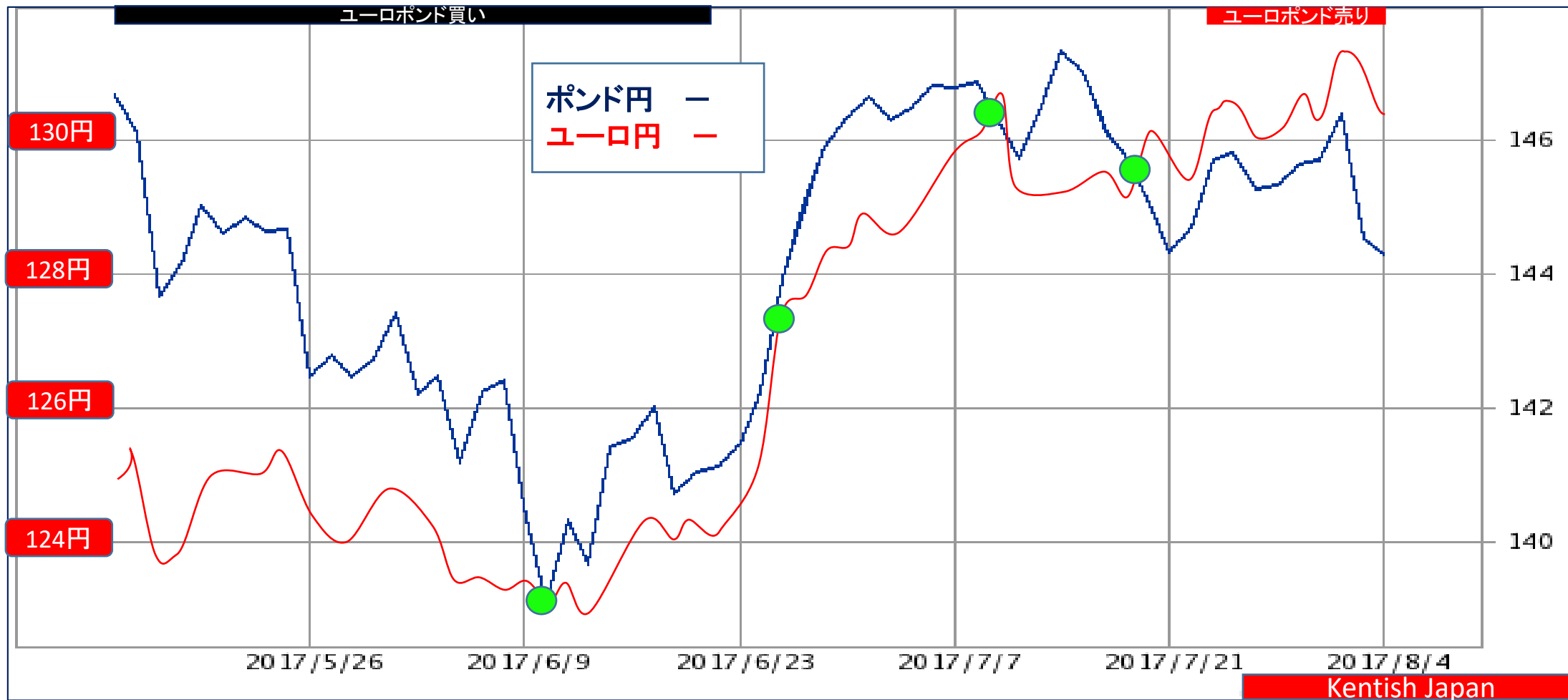


⑨ユーロポンド=ユーロ円 ⇄ポンド円

2017年8月07日 3ヶ月チャート

08月07日	144.40	−	130.35	=	14.05円	0.9027	売り
07月31日	145.45	−	130.15	=	15.30円	0.8948	売り 弱い
07月24日	144.40	−	129.60	=	14.80円	0.8975	売り 弱い

買いターゲット
0.8900



⑩ユーロスイス=ユーロ円 ⇄スイス円

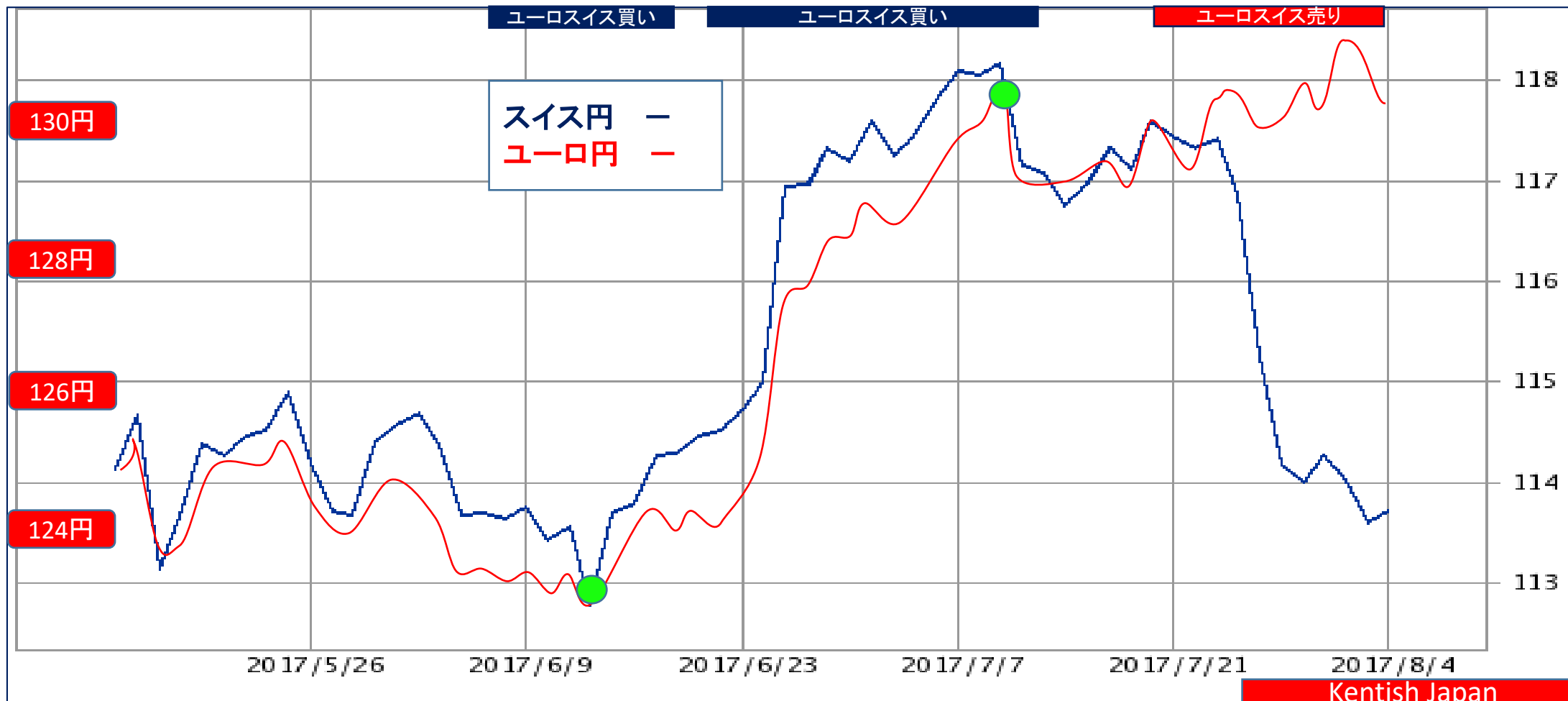
2017年8月07日 3ヶ月チャート

08月07日 130.35-113.80=16.55円 1.1454 売り 強い

07月31日 130.15-114.25=15.90円 1.1392 売り 強い

07月24日 129.60-117.45=12.15円 1.1034 売り 弱い

買いターゲット
1.1050



⑪ポンドスイス=ポンド円 ⇄スイス円

2017年8月07日 3ヶ月チャート

買いターゲット
1.2400

08月07日 144.40-113.80=30.60円 1.2689 売り 強め
07月31日 145.45-114.25=31.20円 1.2731 売り 強め
07月24日 144.40-117.45=26.95円 1.2295 買い

