

KJ weekly Report 乖離幅チャート

Combination Chart of currency pairs

2017年9月18日 by Kentish Japan

1P Index

2P 売買シグナル⇔利食い・損切り(早見表)

3P USD/YEN chart ⇔ ドル円日足90日 (短期のみ)

4P EUR/USD chart ⇔ ユーロドル

5P AUD/USD chart ⇔ 豪ドル

6P NZD/USD chart ⇔ NZドル

7P USD/CAN chart ⇔ カナダドル

8P GBP/USD chart ⇔ ポンドドル

9P USD/CHF chart ⇔ スイスフラン

10P AUD/NZD chart ⇔ オセアニア通貨

11P EUR/GBP chart ⇔ ユーロポンド

12P EUR/CHF chart ⇔ ユーロスイス

13P GBP/CHF chart ⇔ ポンドスイス

損切り・利食い 早見表 ◎推奨 ●強め ▲弱め

2017年9月18日

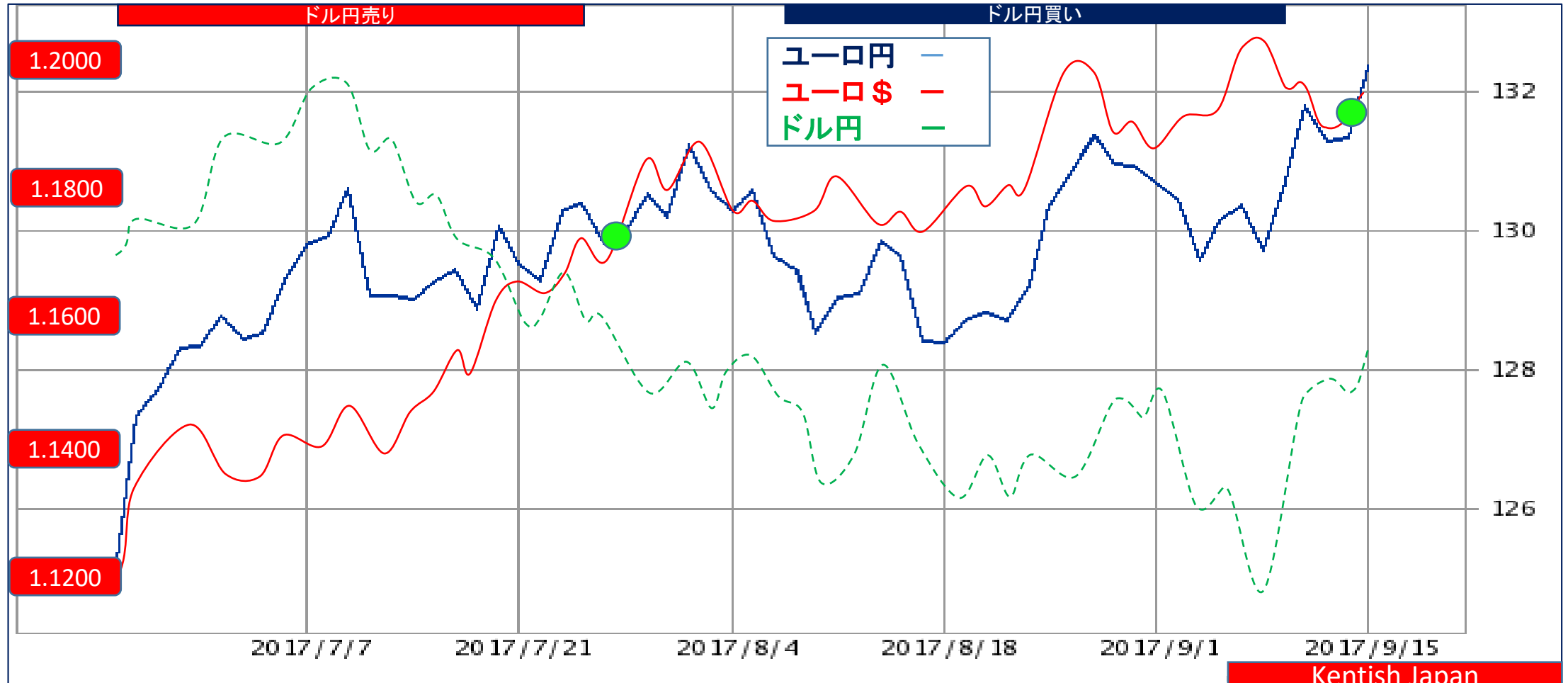
通貨別	売買シグナル	対象通貨	売買ゾーン	損切り	利食い
ドル円	110.85 売り▲	ユーロ\$ / ユーロ円	1112.00～113.00 売り	113.50 買い	110.00 買い
ユーロドル	1.1949 売り●	ドル円 / ユーロ円	1.2000～1.2100 売り	1.2150 買い	1.1600 買い
豪ドル	0.8002 売り●	ドル円 / 豪ドル円	0.8050～0.8150 売り	0.8200 買い	0.7800 買い
NZドル	0.7289 様子見	ドル円 / NZ円	0.7100 買い 0.7400 売り	-	-
カナダドル	1.2188 買い●	ドル円 / カナダ円	1.2000～1.2100 買い	1.1950 売り	1.2600 売り
ポンドドル	1.3590 売り◎	ドル円 / ポンド円	1.3650～1.3750 売り	1.3800 買い	1.3150 買い
ドルスイス	0.9593 様子見	ドル円 / スイス円	0.9450 買い 0.9750 売り	-	-
オセアニア	7.90円	豪ドル円 売り / NZ円 買い	3.00 ⇄ 10.00円	10.00円	5.50円
ユーロポンド	0.8792 買い▲	ユーロ円 / ポンド円	0.8600～0.8700 買い	0.8550 売り	0.8900 売り
ユーロスイス	1.1463 売り●	ユーロ円 / スイス円	1.1500～1.1600 売り	1.1650 買い	1.1250 買い
ポンドスイス	1.3038 売り◎	ポンド円 / スイス円	1.3050～1.3150 売り	1.3200 買い	1.2500 買い

① **ドル円** = ユーロ円 ⇔ ユーロドル

2017年9月18日 3ヶ月チャート

09月18日 132.45 = 1.1949 ⇒ 0.7550 - 0.8369 = -0.0819 110.85円 売り 弱い
 09月11日 129.80 = 1.2035 ⇒ 0.7704 - 0.8309 = -0.0605 107.85円 買い 弱め
 09月04日 130.80 = 1.1864 ⇒ 0.7645 - 0.8429 = -0.0784 110.25円 様子見

買いターゲット
110.00円

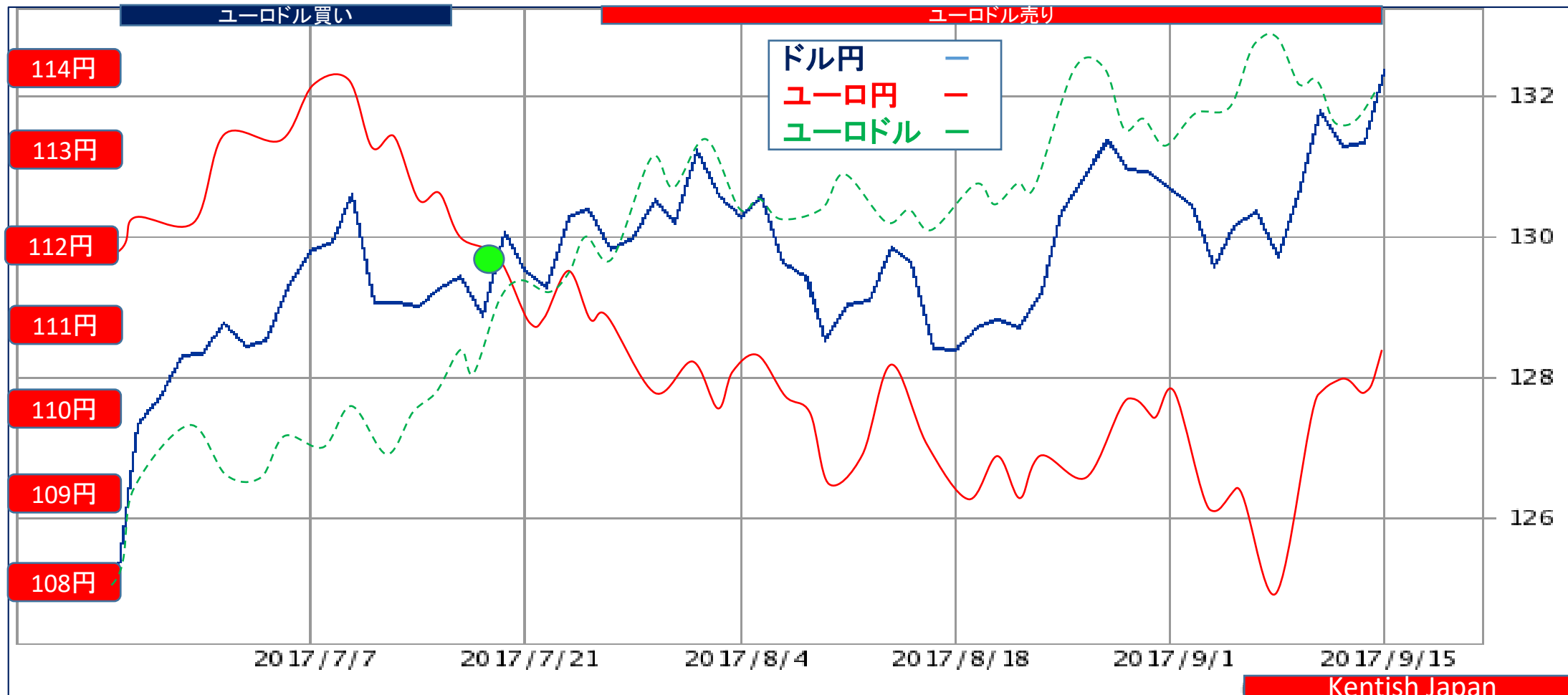


② ユーロドル=ユーロ円⇄ドル円

2017年9月18日 3ヶ月チャート

09月18日 132.45-110.85=21.60円 1.1949 売り 強め
 09月11日 129.80-107.85=21.95円 1.2035 売り 強い
 09月04日 130.80-110.25=20.55円 1.1864 売り 強め

買いターゲット
1.1600

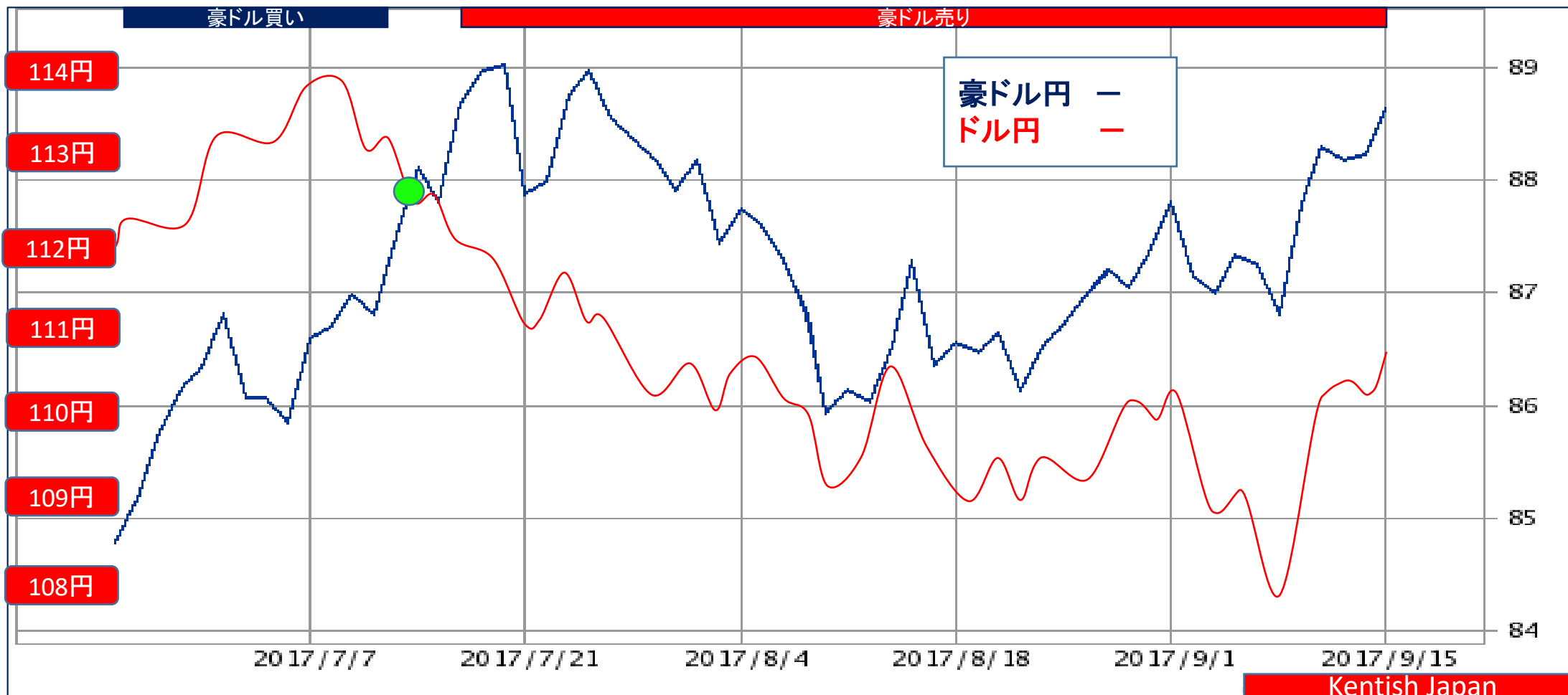


③ 豪ドル=豪ドル円 ⇄ドル円

2017年9月18日 3ヶ月チャート

09月19日 110.85-88.70=22.15円 0.8002 売り 強め
09月11日 107.85-86.85=21.00円 0.8053 売り 強め
09月04日 110.25-87.85=22.40円 0.7968 売り

買いターゲット
0.7800

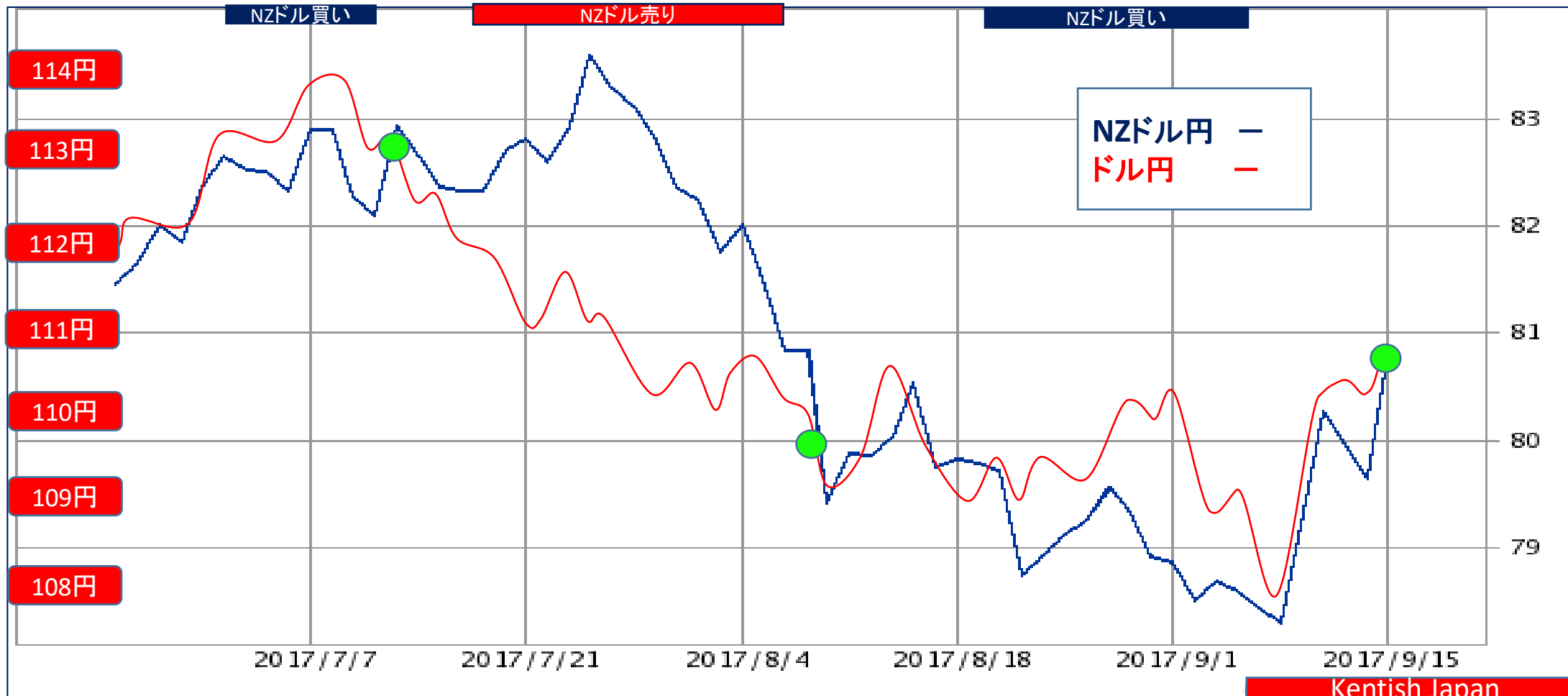


④ NZドル = NZ円 ⇄ ドル円

2017年9月18日 3ヶ月チャート

09月18日 110.85 - 80.80 = 30.05円 0.7289 様子見
 09月11日 107.85 - 78.30 = 29.55円 0.7260 売り 様子見
 09月04日 110.25 - 78.90 = 31.35円 0.7156 買い 弱め

様子見

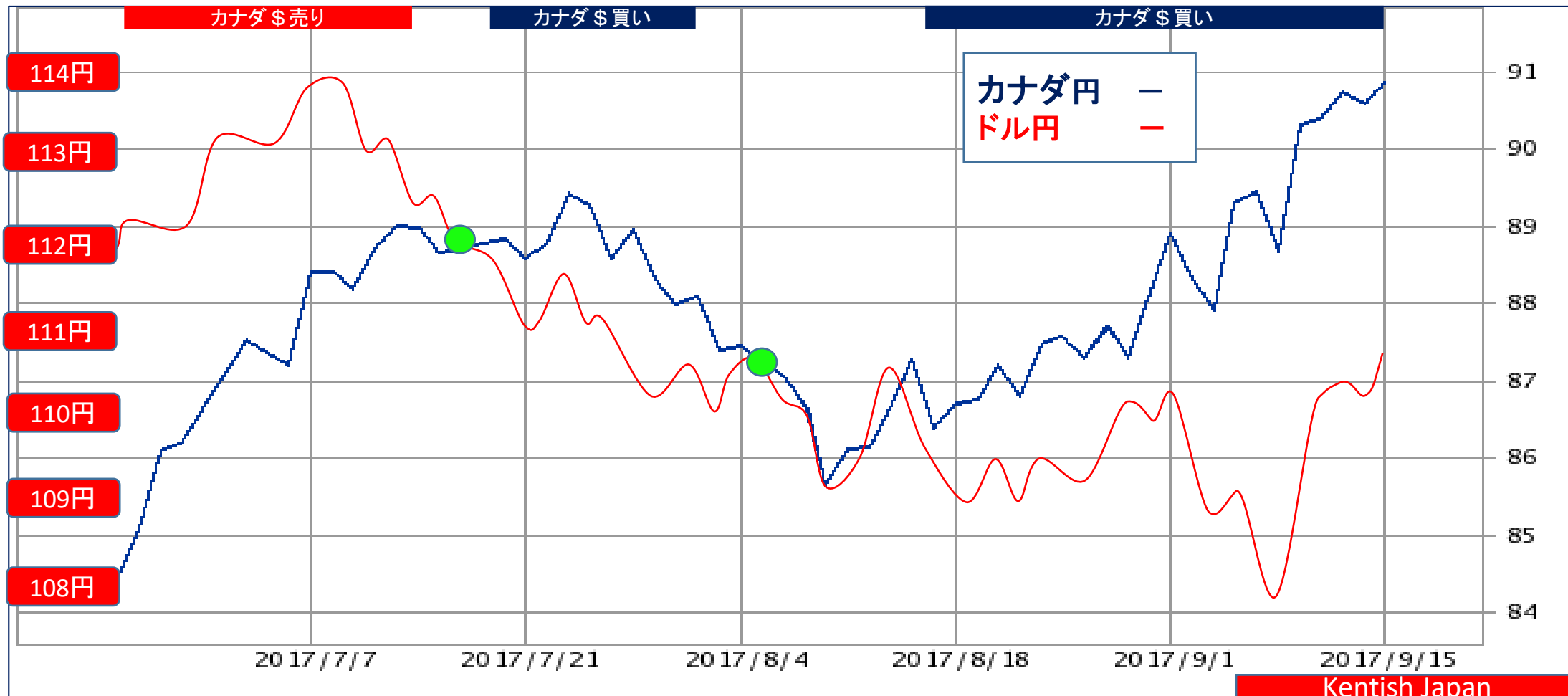


⑤ USD/CAD=ドル円⇔カナダ円

2017年9月18日 3ヶ月チャート

09月18日 110.85-90.95=19.90円 1.2188 買い 強め
 09月11日 107.85-88.75=19.10円 1.2152 買い 強い
 09月04日 110.25-89.00=21.25円 1.2388 買い

売りターゲット
1.2600

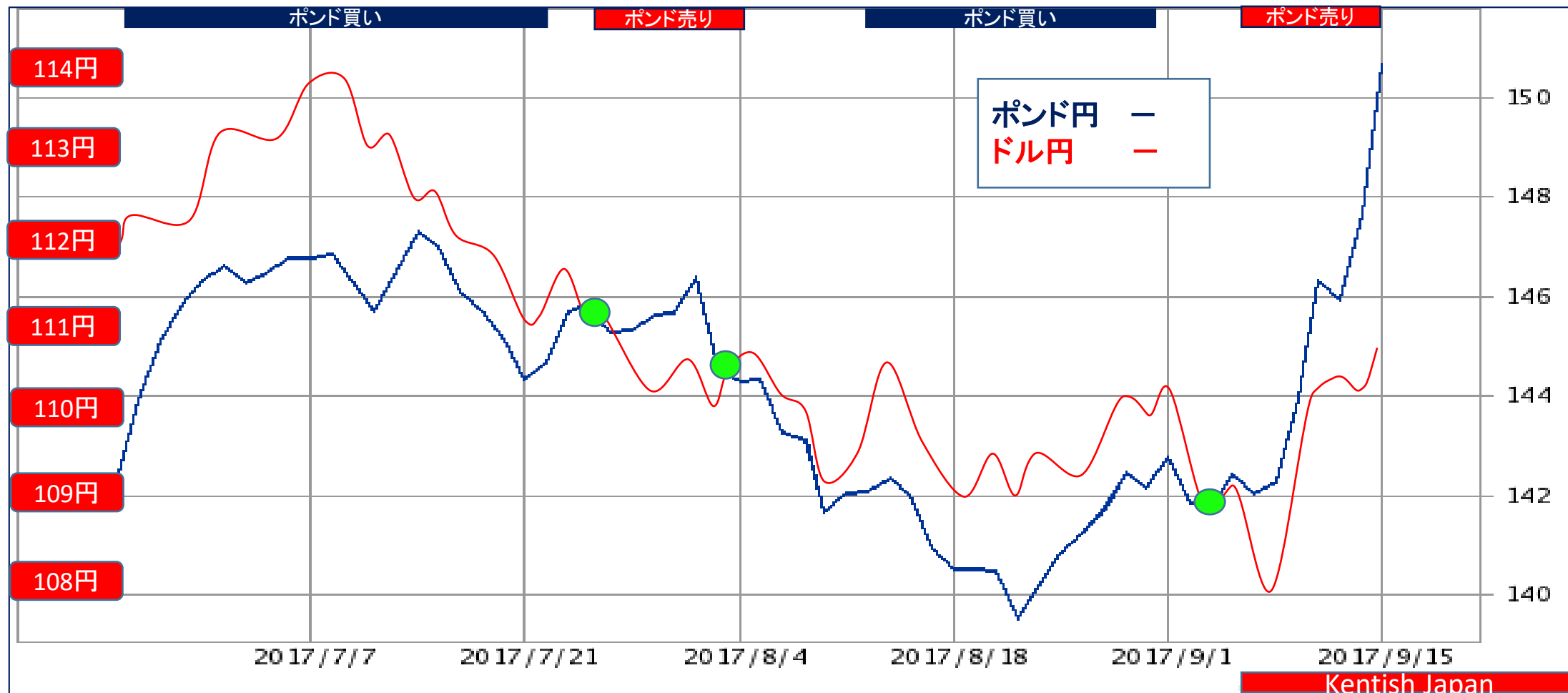


⑥ GBP/USD=ポンド円⇄ドル円

2017年9月18日 3ヶ月チャート

09月18日 150.65-110.85=40.00円 1.3590 売り 強い
 09月11日 142.30-107.85=34.45円 1.3194 売り
 09月04日 142.85-110.25=32.60円 1.2957 売り 様子見

買いターゲット
1.3150



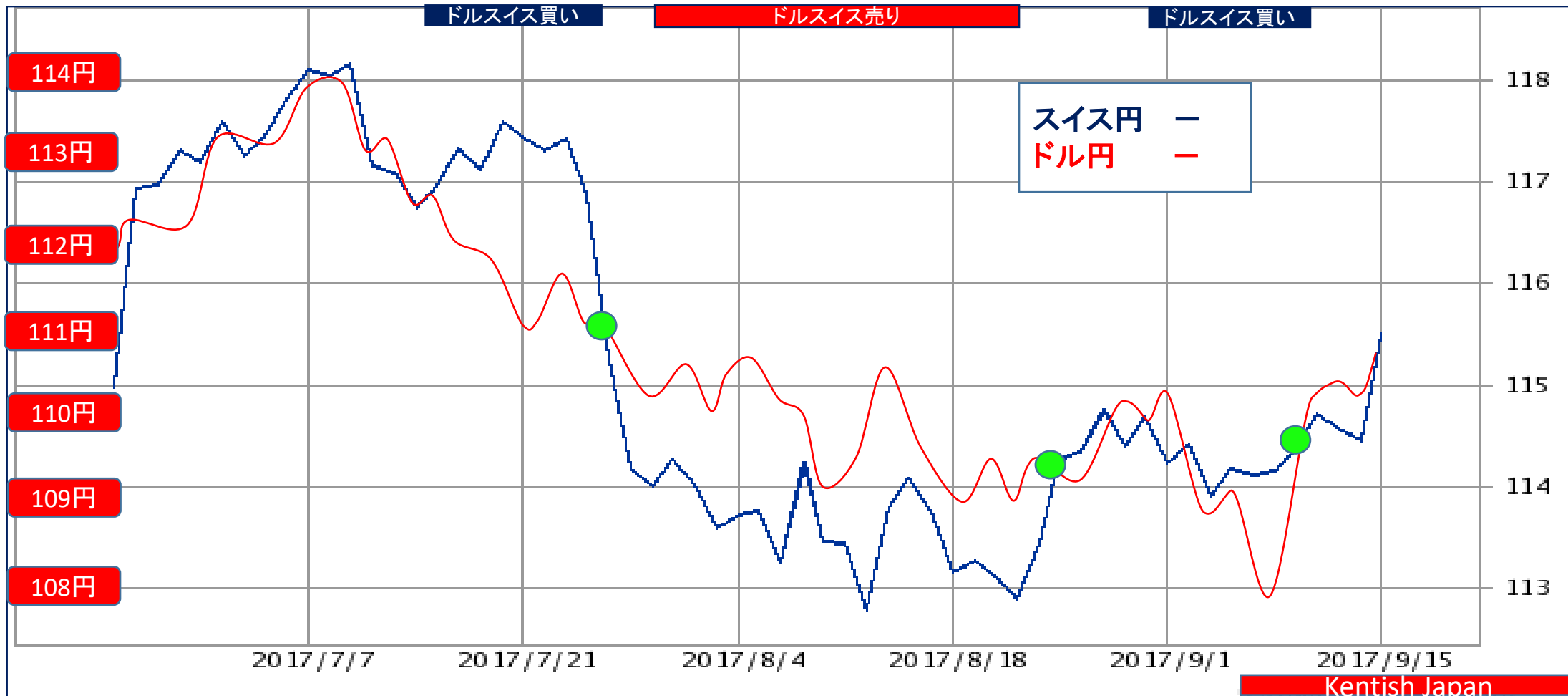
⑦ USD/SFR=ドル円 ⇄ スイス円 2017年9月18日 3ヶ月チャート

様子見

09月18日 110.85-115.55=-4.70円 0.9593 売り 様子見

09月11日 107.85-114.15=-6.30円 0.9448 買い

09月04日 110.25-114.30=-4.05円 0.9646 売り 様子見

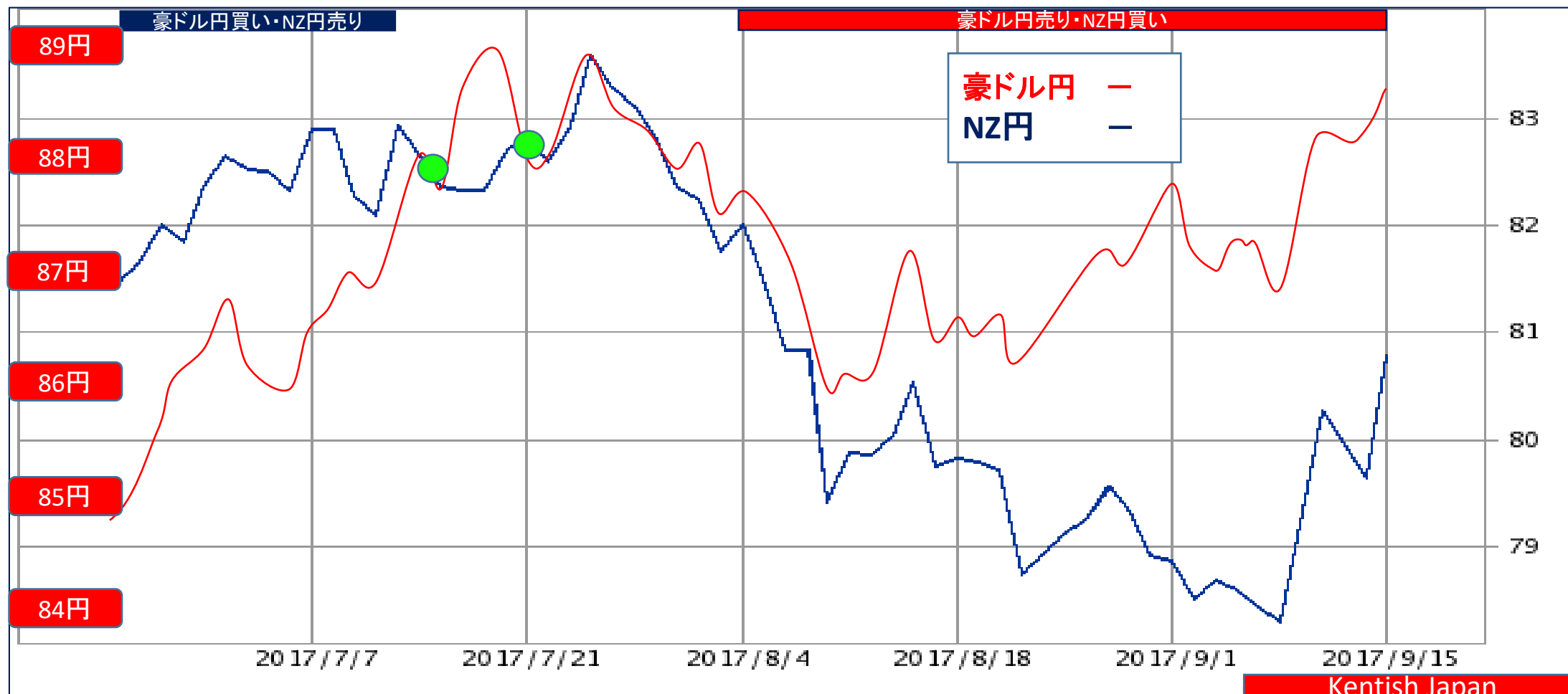


⑧オセアニア通貨 **豪ドル円**↔NZ円

2017年9月18日 3ヶ月チャート

ターゲット
5.50円

09月18日 88.70－80.80＝7.90円 豪ドル円売り／NZドル円買い
 09月11日 86.85－78.30＝8.55円 豪ドル円売り／NZドル円買い
 09月04日 87.85－78.90＝8.95円 豪ドル円売り／NZドル円買い

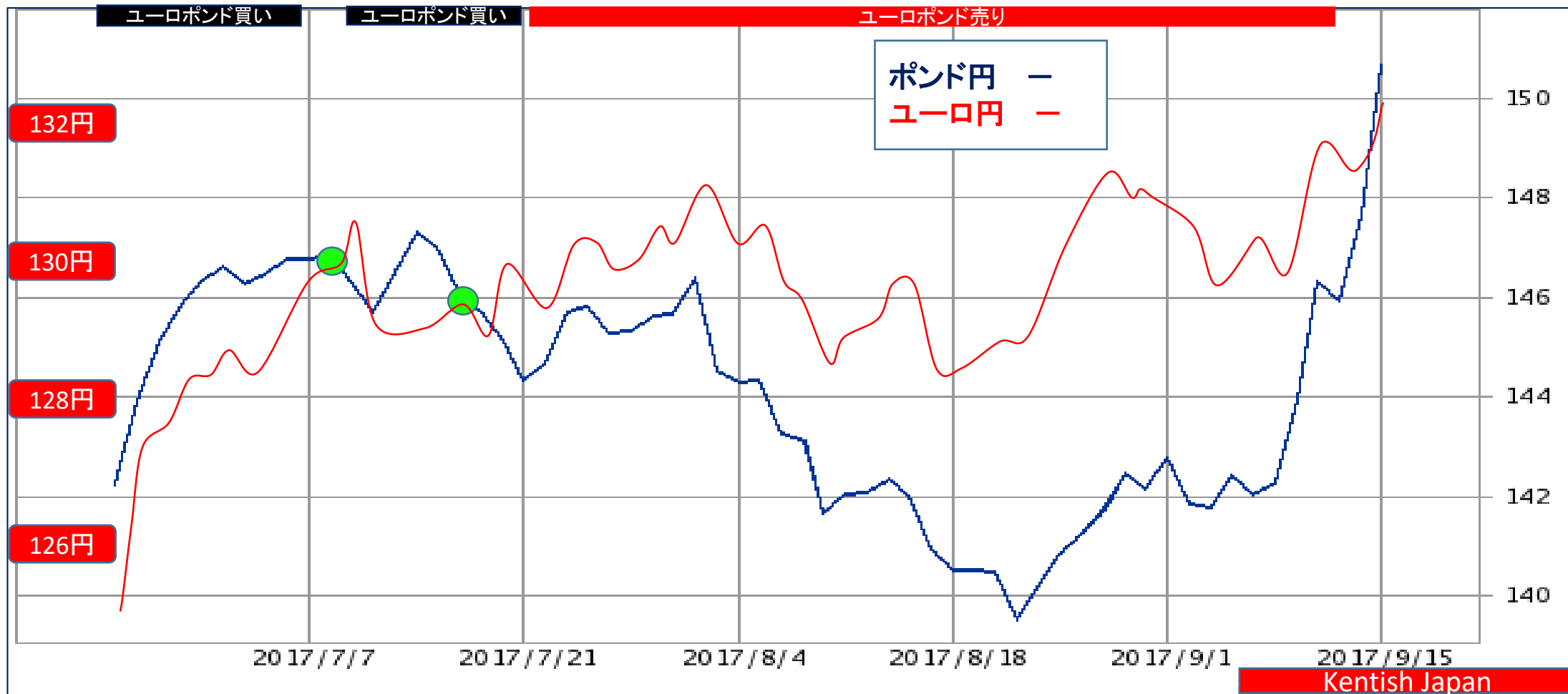


⑨ユーロポンド=ユーロ円 ⇄ポンド円

2017年9月18日 3ヶ月チャート

09月18日	150.65	-	132.45	=	18.20円	0.8792	買い	弱い
09月21日	142.30	-	129.80	=	12.50円	0.9122	売り	強め
09月04日	142.85	-	130.80	=	12.05円	0.9156	売り	強め

売りターゲット
0.8900



⑩ユーロスイス=ユーロ円 ⇄スイス円

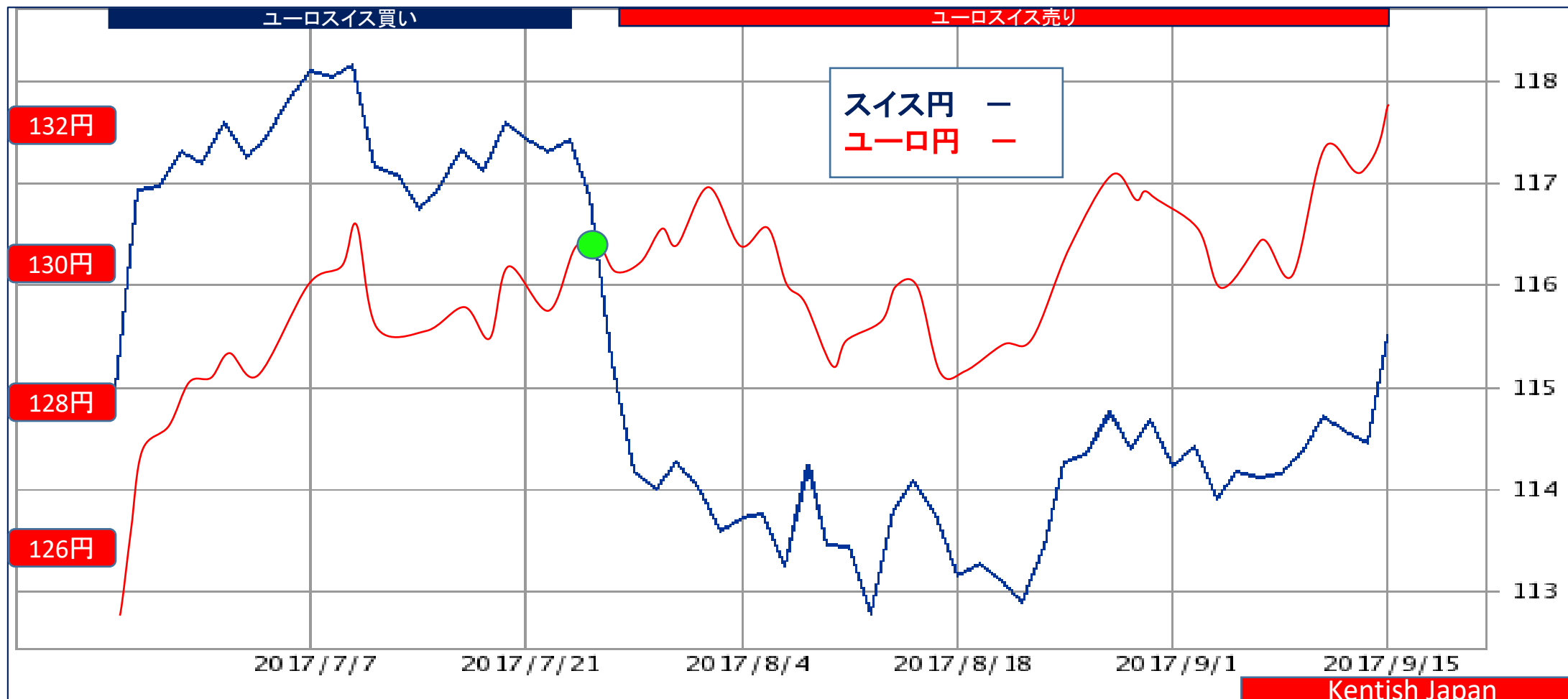
2017年9月18日 3ヶ月チャート

09月18日 132.45-115.55=16.90円 1.1463 売り 強め

09月11日 129.80-114.15=15.65円 1.1371 売り 強め

09月04日 130.80-114.30=16.50円 1.1443 売り 強め

買いターゲット
1.1250



⑪ポンドスイス=ポンド円 ⇄スイス円

2017年9月18日 3ヶ月チャート

09月18日 150.65-115.55=35.10円 1.3038 売り 強い
09月11日 142.30-114.15=28.15円 1.2466 買い 様子見
09月04日 142.85-114.30=28.55円 1.2498 売り 弱い

買いターゲット
1.2500

