

KJ weekly Report 乖離幅チャート

Combination Chart of currency pairs

2017年9月25日 by Kentish Japan

1P Index

2P 売買シグナル⇔利食い・損切り(早見表)

3P USD/YEN chart ⇔ ドル円日足90日 (短期のみ)

4P EUR/USD chart ⇔ ユーロドル

5P AUD/USD chart ⇔ 豪ドル

6P NZD/USD chart ⇔ NZドル

7P USD/CAN chart ⇔ カナダドル

8P GBP/USD chart ⇔ ポンドドル

9P USD/CHF chart ⇔ スイスフラン

10P AUD/NZD chart ⇔ オセアニア通貨

11P EUR/GBP chart ⇔ ユーロポンド

12P EUR/CHF chart ⇔ ユーロスイス

13P GBP/CHF chart ⇔ ポンドスイス

損切り・利食い 早見表 ◎推奨 ●強め ▲弱め

2017年9月25日

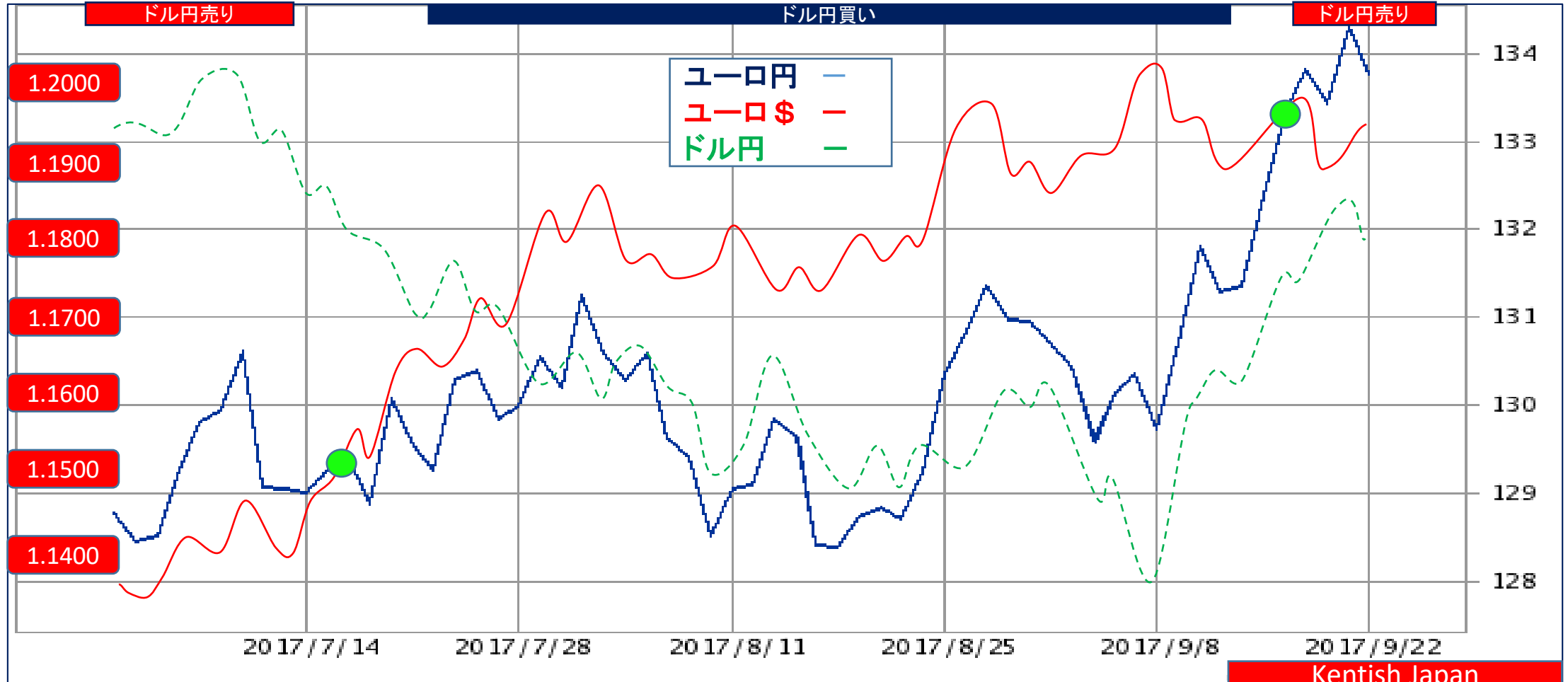
通貨別	売買シグナル	対象通貨	売買ゾーン	損切り	利食い
ドル円	111.95 売り▲	ユーロ\$ / ユーロ円	112.50～113.50 売り	114.00 買い	111.00 買い
ユーロドル	1.1952 売り●	ドル円 / ユーロ円	1.2050～1.2150 売り	1.2200 買い	1.1800 買い
豪ドル	0.7963 売り▲	ドル円 / 豪ドル円	0.8050～0.8150 売り	0.8200 買い	0.7850 買い
NZドル	0.7338 売り▲	ドル円 / NZ円	0.7400～0.7500 売り	0.7550 買い	0.7300 買い
カナダドル	1.2343 買い	ドル円 / カナダ円	1.2150～1.2250 買い	1.2100 売り	1.2500 売り
ポンドドル	1.3488 売り	ドル円 / ポンド円	1.3550～1.3650 売り	1.3700 買い	1.3250 買い
ドルスイス	0.9697 売り▲	ドル円 / スイス円	0.9750～0.9850 売り	0.9900 買い-	0.9600 買い
オセアニア	7.00円	豪ドル円売り/NZ円買い	3.00⇔10.00円	9.00円	6.50円
ユーロポンド	0.8861 様子見	ユーロ円 / ポンド円	0.8700 買い 0.9000 売り	-	-
ユーロスイス	1.1589 売り●	ユーロ円 / スイス円	1.1600～1.1700 売り	1.1750 買い	1.1350 買い
ポンドスイス	1.3079 売り◎	ポンド円 / スイス円	1.3100～1.3200 売り	1.3250 買い	1.2750 買い

① **ドル円** = ユーロ円 ⇔ ユーロドル

2017年9月25日 3ヶ月チャート

09月25日	133.80 = 1.1952 ⇒ 0.7474 - 0.8367 = -0.0893	111.95円	売り	弱め
09月18日	132.45 = 1.1949 ⇒ 0.7550 - 0.8369 = -0.0819	110.85円	買い	弱い
09月11日	129.80 = 1.2035 ⇒ 0.7704 - 0.8309 = -0.0605	107.85円	買い	弱め

買いターゲット
111.00円

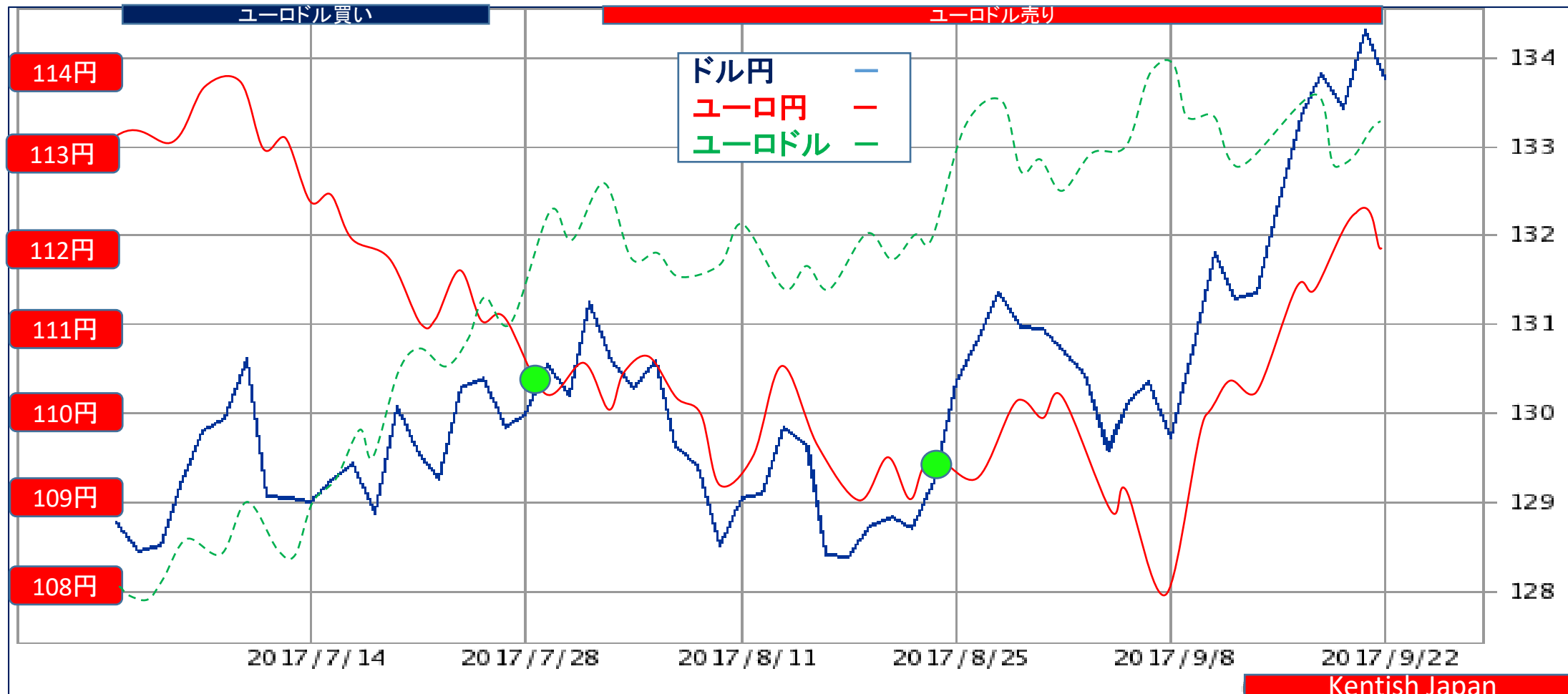


② ユーロドル=ユーロ円⇄ドル円

2017年9月25日 3ヶ月チャート

09月25日 133.80-111.95=21.85円 1.1952 売り 強め
 09月18日 132.45-110.85=21.60円 1.1949 売り 強め
 09月11日 129.80-107.85=21.95円 1.2035 売り 強い

買いターゲット
1.1800

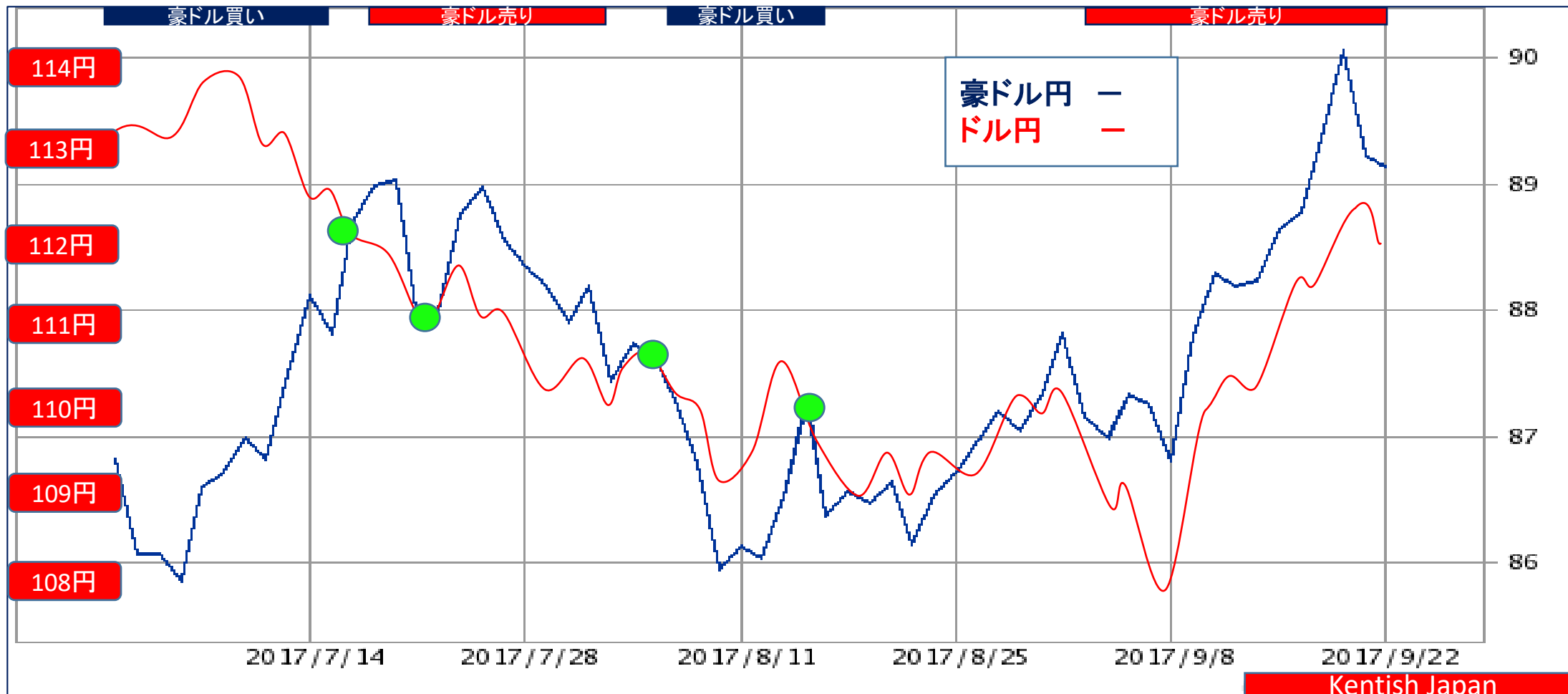


③ 豪ドル=豪ドル円 ⇄ドル円

2017年9月25日 3ヶ月チャート

09月25日 111.95-89.15=22.80円 0.7963 売り 弱め
 09月19日 110.85-88.70=22.15円 0.8002 売り 強め
 09月11日 107.85-86.85=21.00円 0.8053 売り 強め

買いターゲット
 0.7850

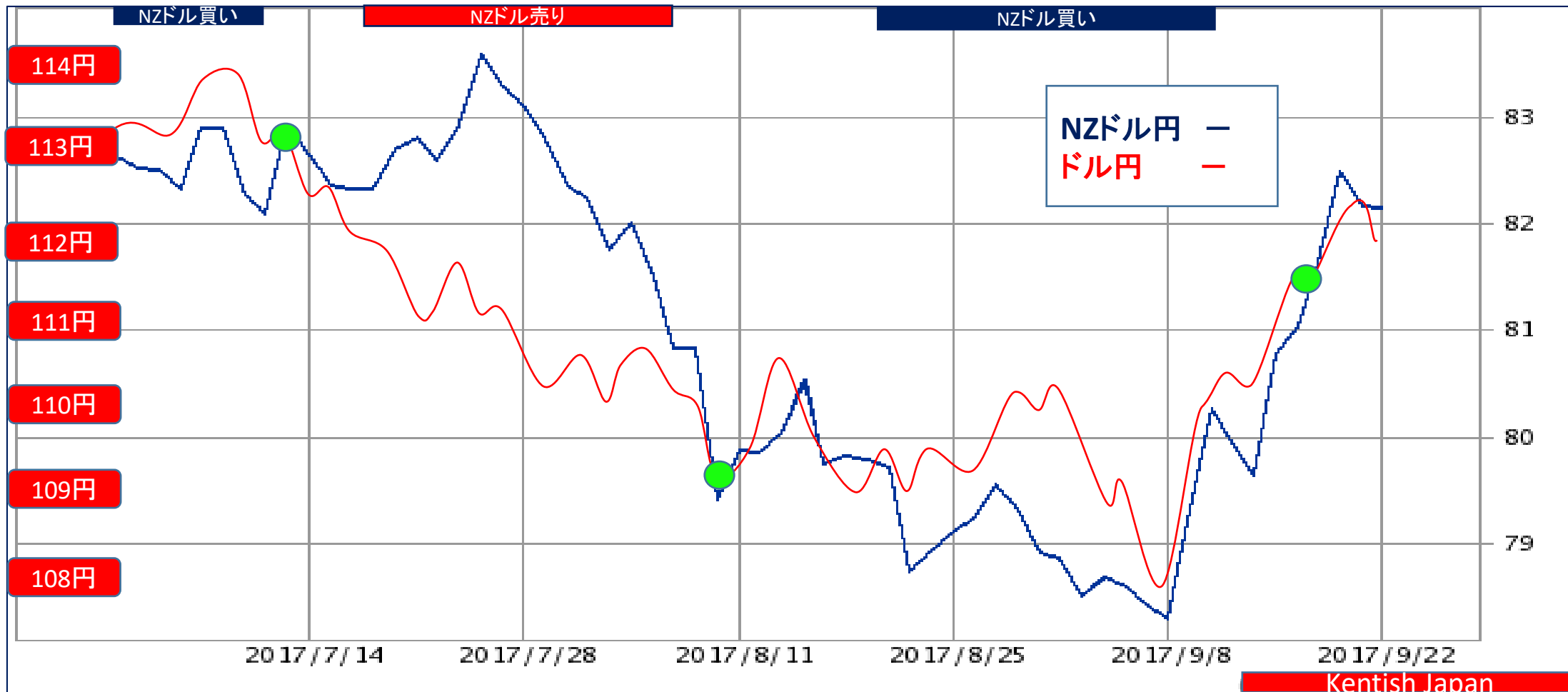


④ NZドル = NZ円 ⇄ ドル円

2017年9月25日 3ヶ月チャート

09月25日 111.95 - 82.15 = 29.80円 0.7338 売り 弱い
 09月18日 110.85 - 80.80 = 30.05円 0.7289 様子見
 09月11日 107.85 - 78.30 = 29.55円 0.7260 売り 様子見

買いターゲット
0.7300

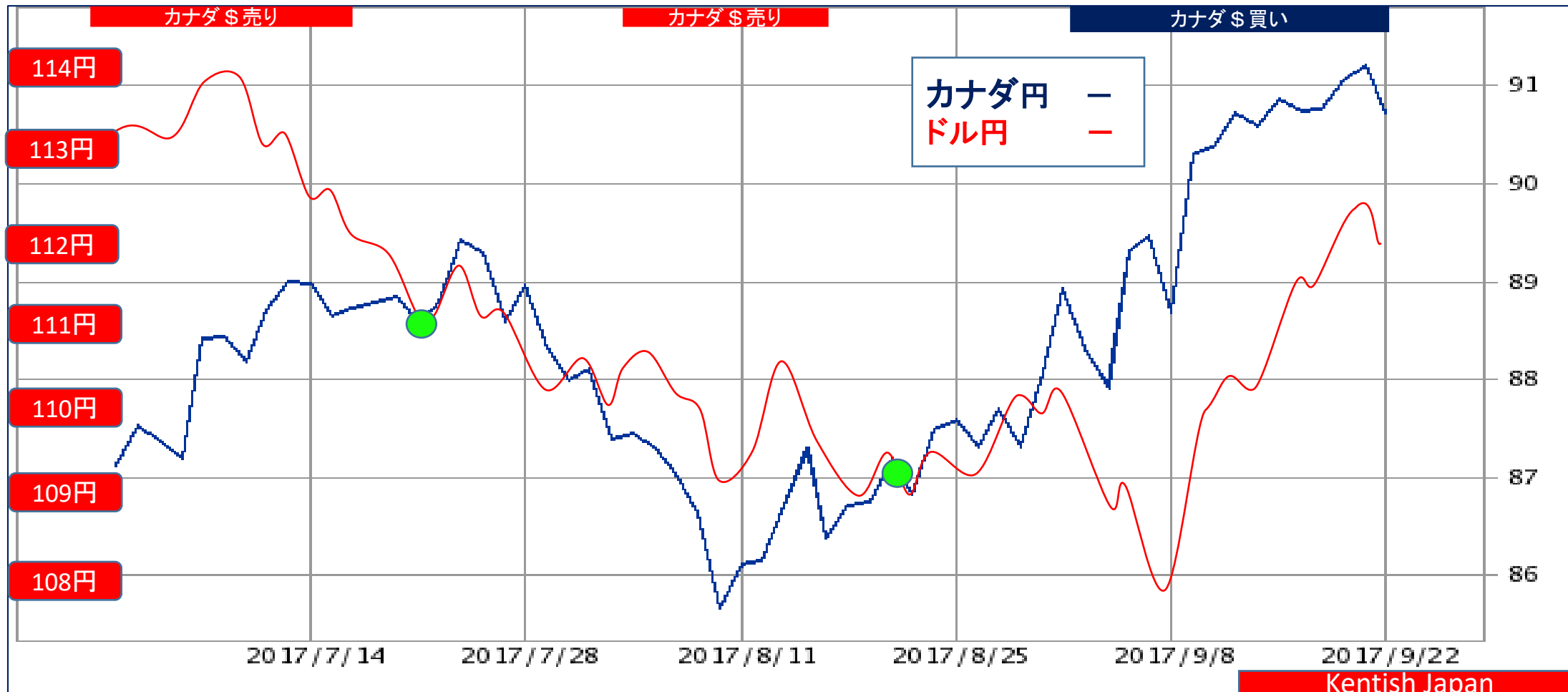


⑤ USD/CAD=ドル円⇔カナダ円

2017年9月25日 3ヶ月チャート

09月25日 111.95-90.70=21.25円 1.2343 買い
 09月18日 110.85-90.95=19.90円 1.2188 買い 強め
 09月11日 107.85-88.75=19.10円 1.2152 買い 強い

売りターゲット
1.2500

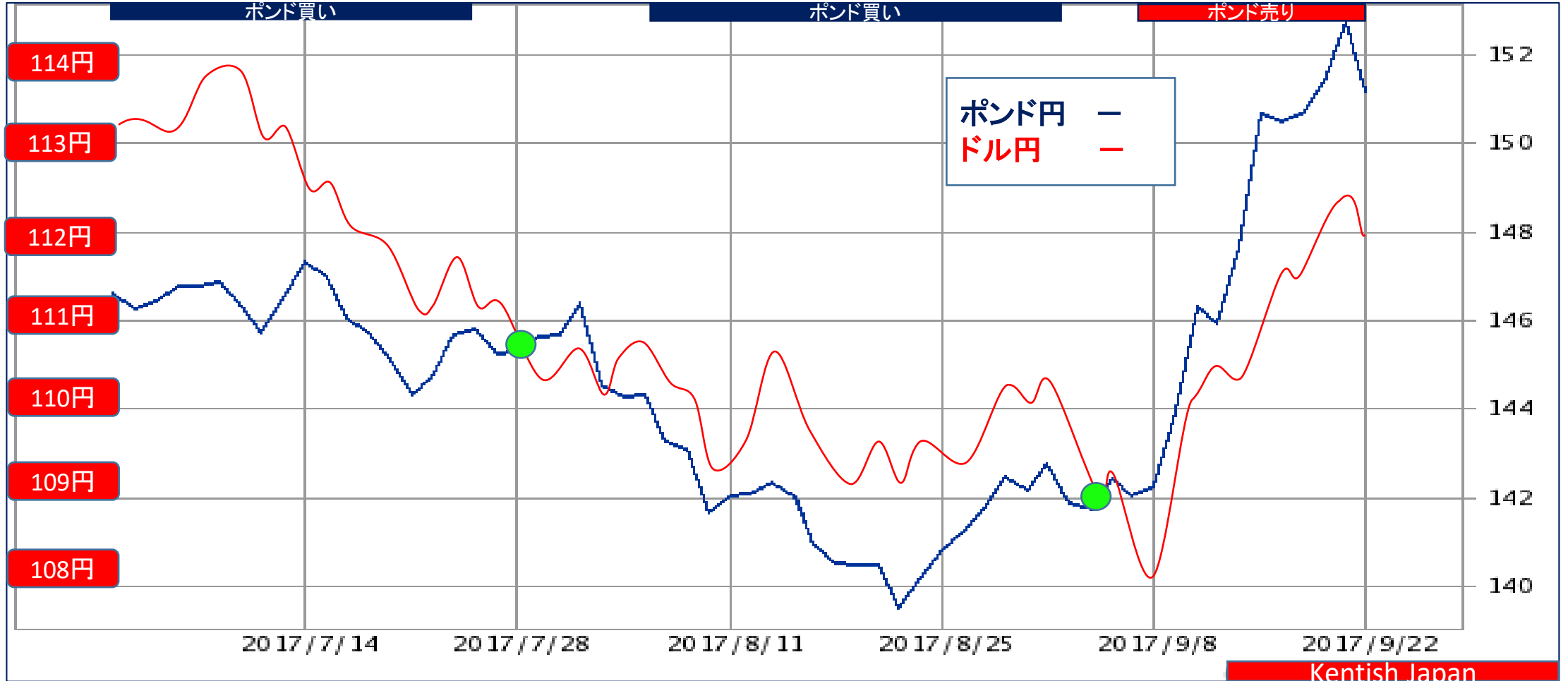


⑥ GBP/USD=ポンド円⇄ドル円

2017年9月25日 3ヶ月チャート

買いターゲット
1.3250

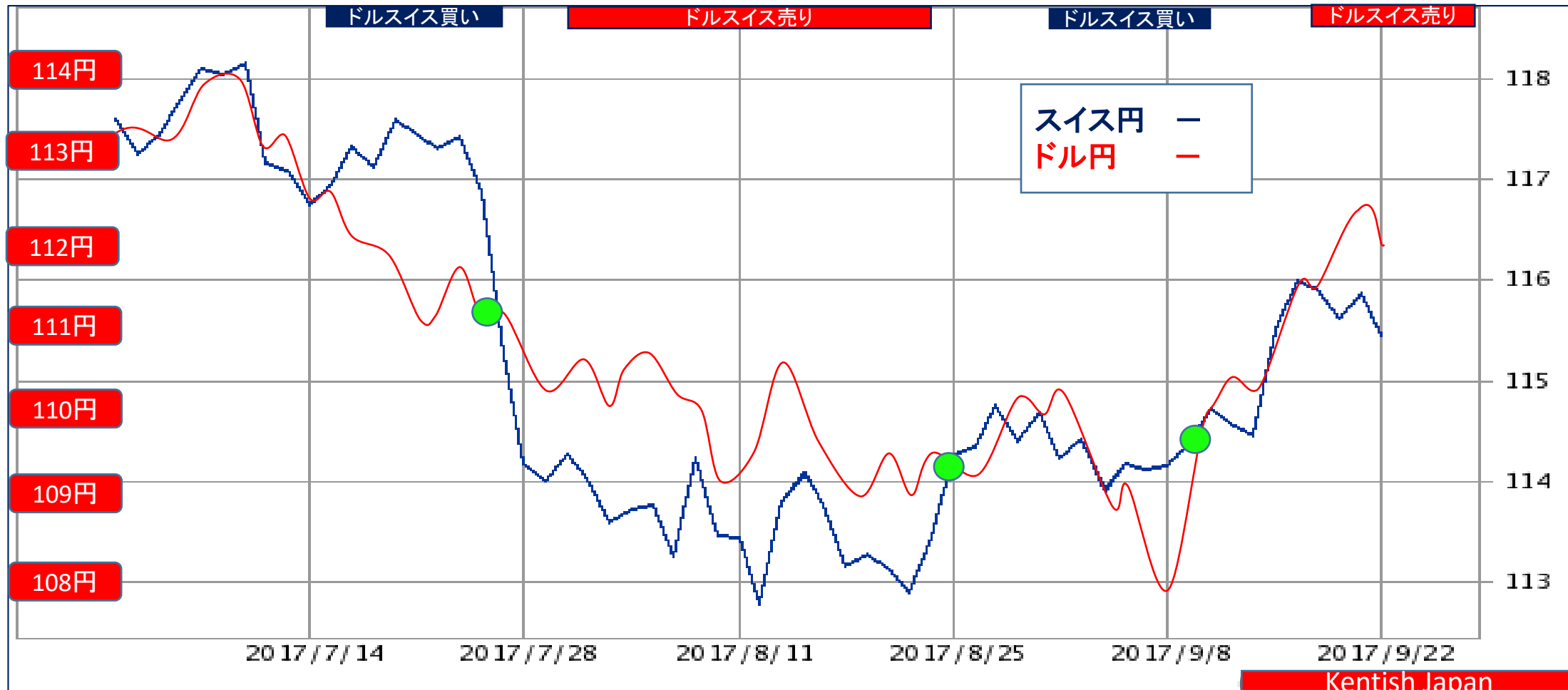
09月25日 151.00-111.95=39.05円 1.3488 売り
09月18日 150.65-110.85=40.00円 1.3590 売り 強め
09月11日 142.30-107.85=34.45円 1.3194 売り 弱め



⑦ USD/SFR=ドル円 ⇄ スイス円 2017年9月25日 3ヶ月チャート

09月25日 111.95-115.45=-3.50円 0.9697 売り 弱め
 09月18日 110.85-115.55=-4.70円 0.9593 売り 様子見
 09月11日 107.85-114.15=-6.30円 0.9448 買い

買いターゲット
0.9600

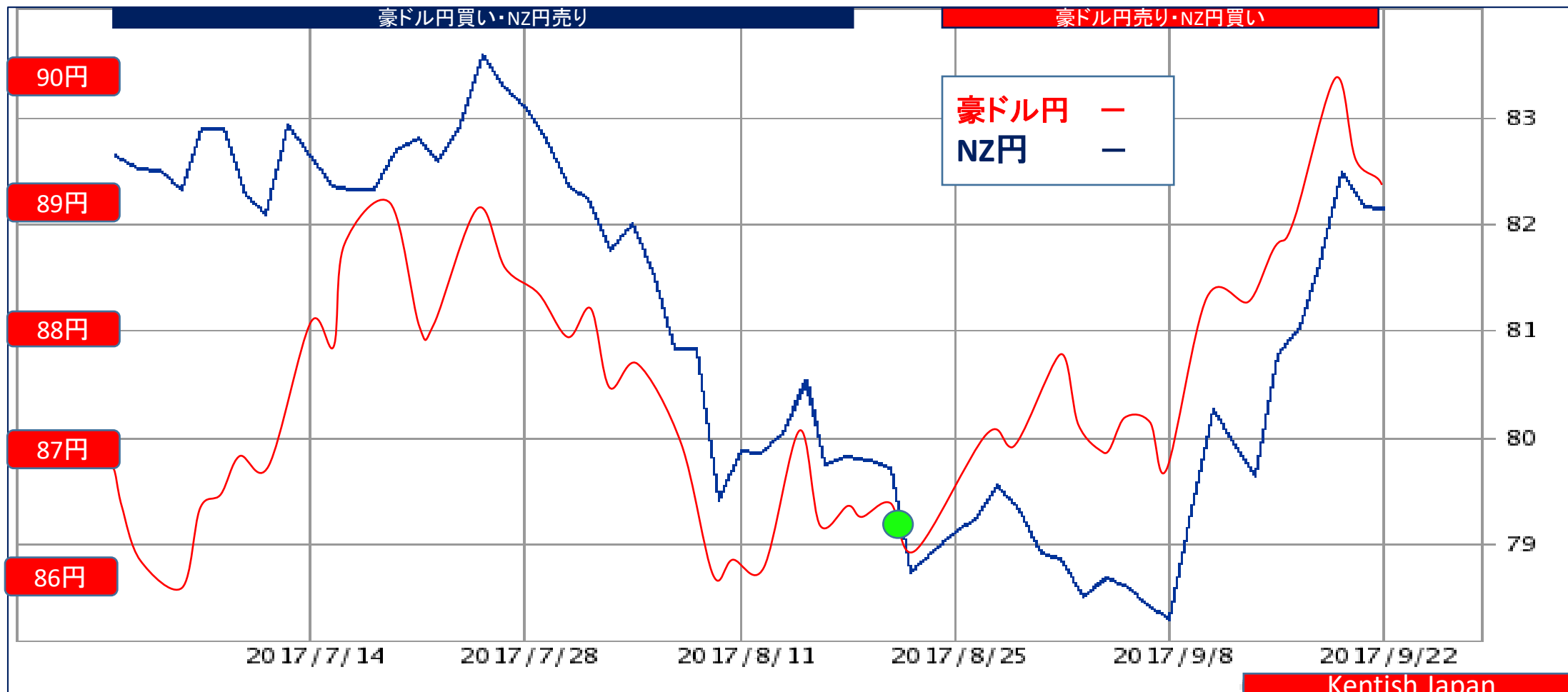


⑧オセアニア通貨 **豪ドル円**↔NZ円

2017年9月25日 3ヶ月チャート

**ターゲット
6.50円**

09月25日 89.15－82.15＝7.00円 豪ドル円売り／NZドル円買い
 09月18日 88.70－80.80＝7.90円 豪ドル円売り／NZドル円買い
 09月11日 86.85－78.30＝8.55円 豪ドル円売り／NZドル円買い

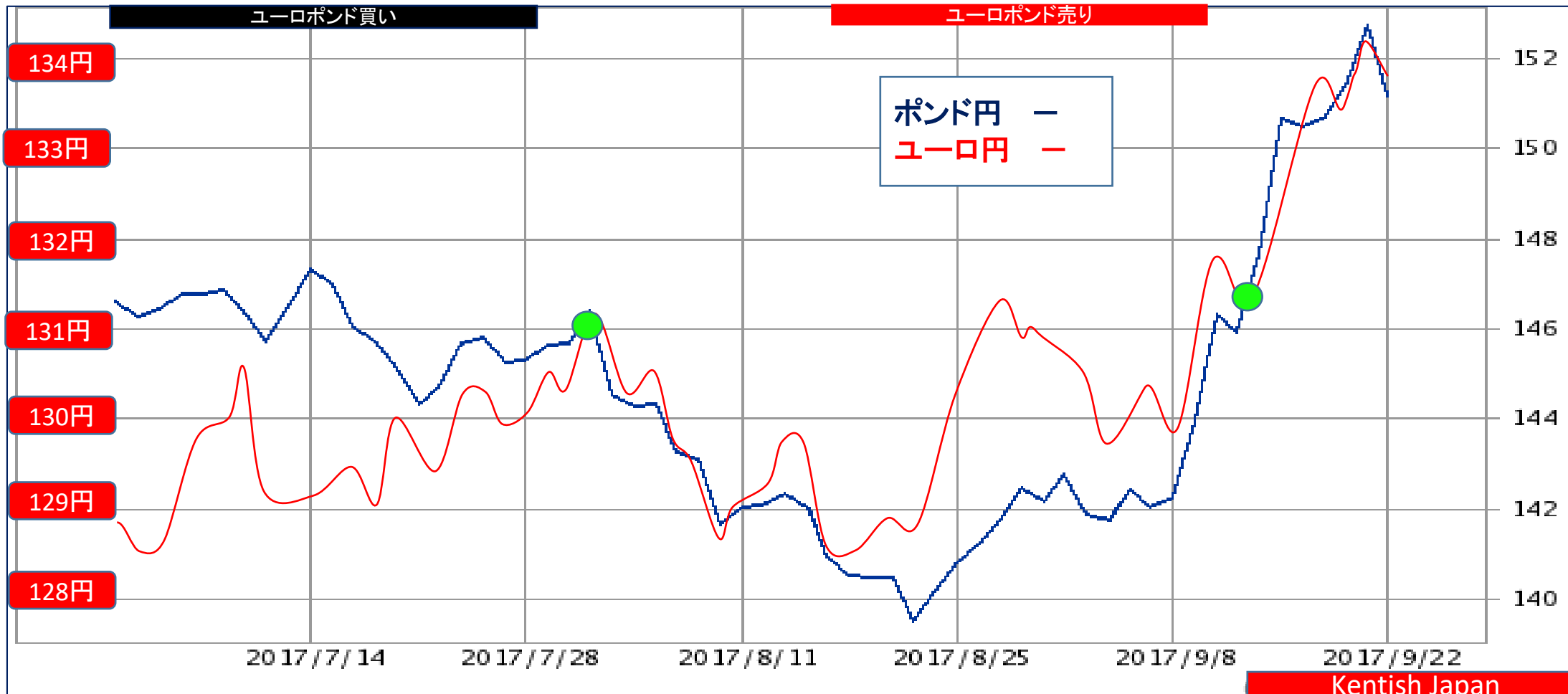


⑨ユーロポンド=ユーロ円 ⇄ポンド円

2017年9月25日 3ヶ月チャート

09月25日 151.00-133.80=17.20円 0.8861 売り 様子見
 09月18日 150.65-132.45=18.20円 0.8792 買い 弱い
 09月21日 142.30-129.80=12.50円 0.9122 売り 強め

様子見



⑩ユーロスイス=ユーロ円 ⇄スイス円

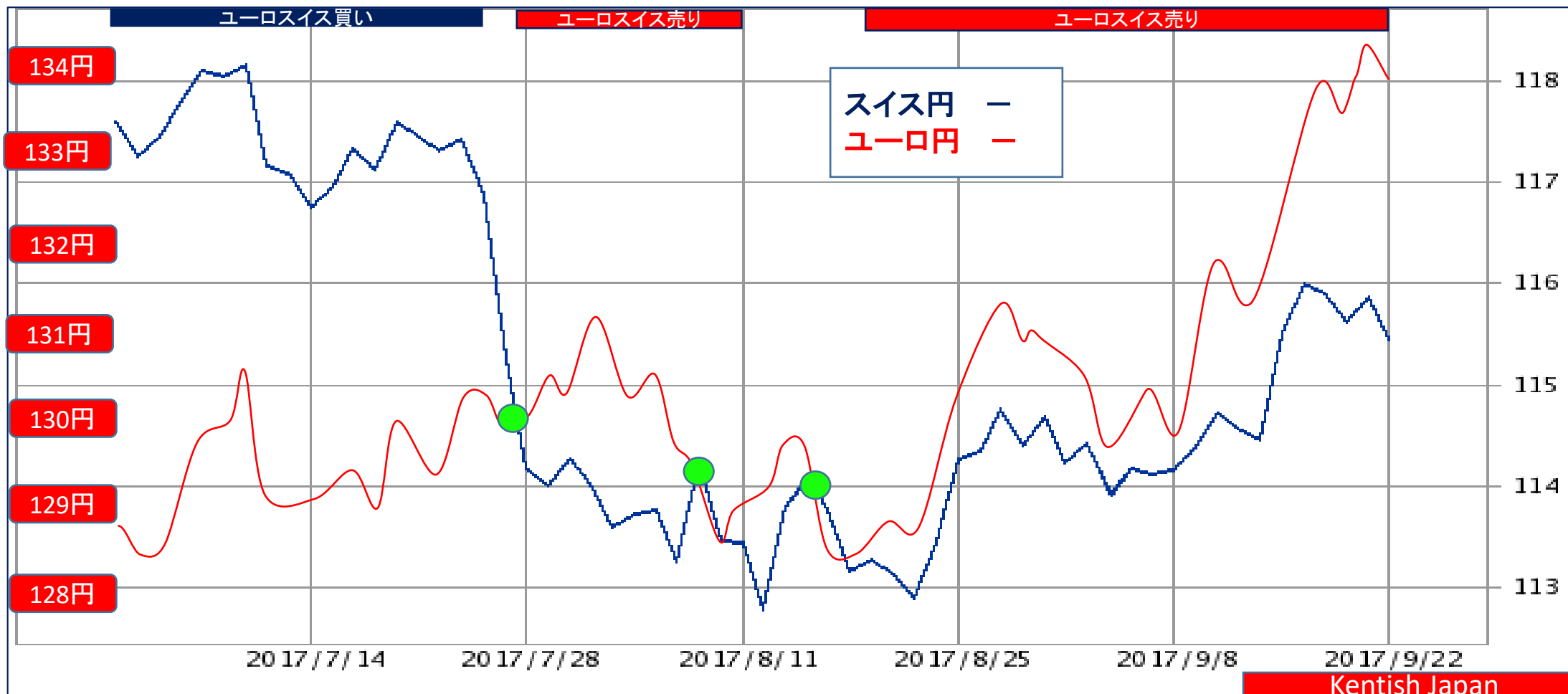
2017年9月25日 3ヶ月チャート

09月25日 133.80-115.45=18.35円 1.1589 売り 強め

09月18日 132.45-115.55=16.90円 1.1463 売り

09月11日 129.80-114.15=15.65円 1.1371 売り 弱い

買いターゲット
1.1350



⑪ポンドスイス=ポンド円 ⇄スイス円

2017年9月25日 3ヶ月チャート

09月25日 151.00-115.45=35.55円 1.3079 売り 強い

09月18日 150.65-115.55=35.10円 1.3038 売り 強め

09月11日 142.30-114.15=28.15円 1.2466 買い 弱い

買いターゲット

1.2750

