

KJ weekly Report 乖離幅チャート

Combination Chart of currency pairs

2017年10月09日 by Kentish Japan

1P Index

2P 売買シグナル⇔利食い・損切り(早見表)

3P USD/YEN chart ⇔ ドル円日足90日 (短期のみ)

4P EUR/USD chart ⇔ ユーロドル

5P AUD/USD chart ⇔ 豪ドル

6P NZD/USD chart ⇔ NZドル

7P USD/CAN chart ⇔ カナダドル

8P GBP/USD chart ⇔ ポンドドル

9P USD/CHF chart ⇔ スイスフラン

10P AUD/NZD chart ⇔ オセアニア通貨

11P EUR/GBP chart ⇔ ユーロポンド

12P EUR/CHF chart ⇔ ユーロスイス

13P GBP/CHF chart ⇔ ポンドスイス

損切り・利食い 早見表 ◎推奨 ●強め ▲弱め

2017年10月09日

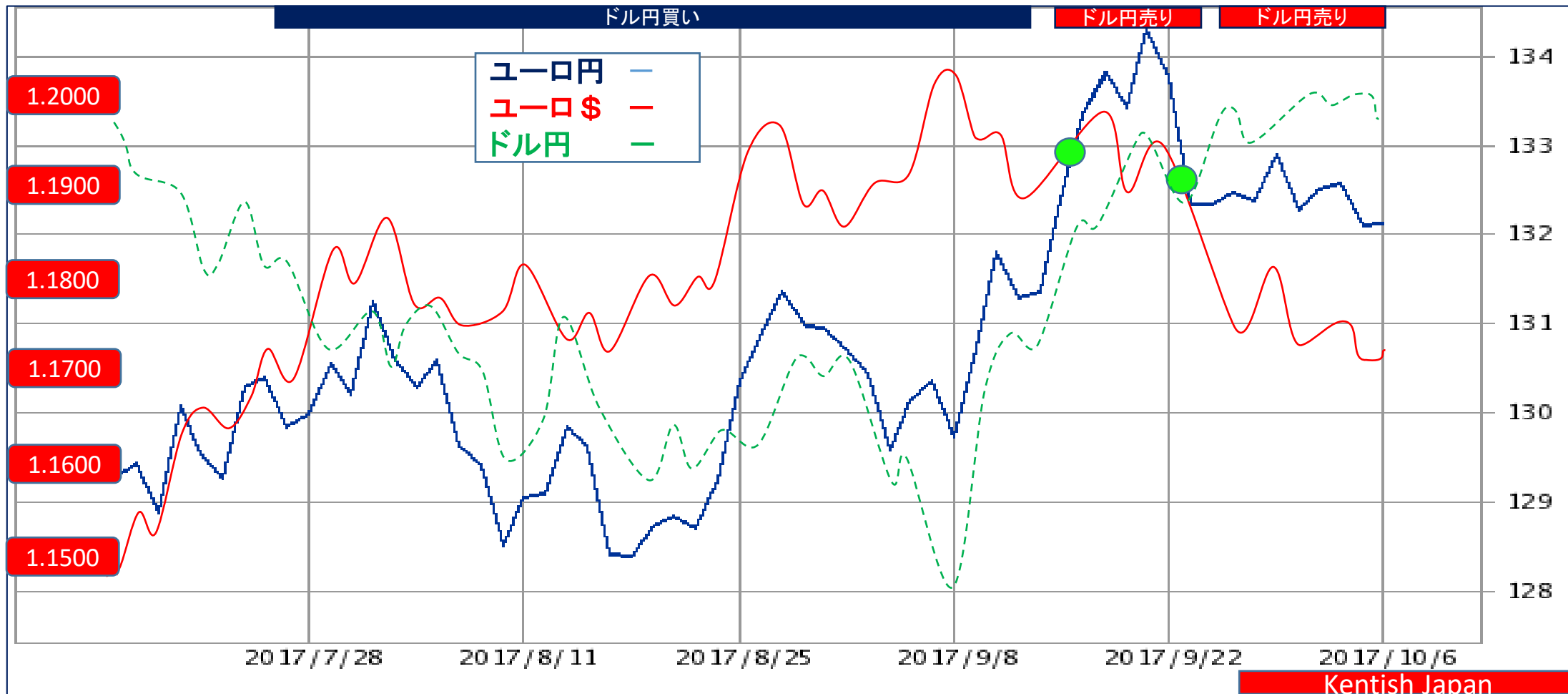
通貨別	売買シグナル	対象通貨	売買ゾーン	損切り	利食い
ドル円	112.65 売り	ユーロ\$ / ユーロ円	113.00～114.00 売り	114.50 買い	111.50 買い
ユーロドル	1.1735 買い	ドル円 / ユーロ円	1.1600～1.1700 買い	1.1550 売り	1.1850 売り
豪ドル	0.7776 買い●	ドル円 / 豪ドル円	0.7650～0.7750 買い	0.7600 売り	0.7950 売り
NZドル	0.7093 買い●	ドル円 / NZ円	0.6950～0.7050 買い	0.6900 売り	0.7300 売り
カナダドル	1.2538 売り▲	ドル円 / カナダ円	1.2600～1.2700 売り	1.2750 買い	1.2450 買い
ポンドドル	1.3067 買い	ドル円 / ポンド円	1.2900～1.3000 買い	1.2850 売り	1.3300 売り
ドルスイス	0.9779 売り	ドル円 / スイス円	0.9850～0.9950 売り	1.0000 買い	0.9600 買い
オセアニア	7.70円	豪ドル円売り/NZ円買い	3.00⇔10.00円	9.50円	7.00円
ユーロポンド	0.8981 売り▲	ユーロ円 / ポンド円	0.9050～0.9150 売り	0.9200 買い	0.8900 買い
ユーロスイス	1.1476 売り▲	ユーロ円 / スイス円	1.1550～1.1650 売り	1.1700 買い	1.1350 買い
ポンドスイス	1.2778 売り▲	ポンド円 / スイス円	1.2900～1.3000 売り	1.3050 買い	1.2750 買い

① **ドル円** = ユーロ円 ⇔ ユーロドル

2017年10月09日 3ヶ月チャート

10月09日	132.20 = 1.1735 ⇒ 0.7564 - 0.8522 = -0.0958	112.65円	売り
10月02日	132.90 = 1.1813 ⇒ 0.7524 - 0.8465 = -0.0941	112.50円	売り 弱め
09月25日	133.80 = 1.1952 ⇒ 0.7474 - 0.8367 = -0.0893	111.95円	売り 弱い

買いターゲット
111.50円

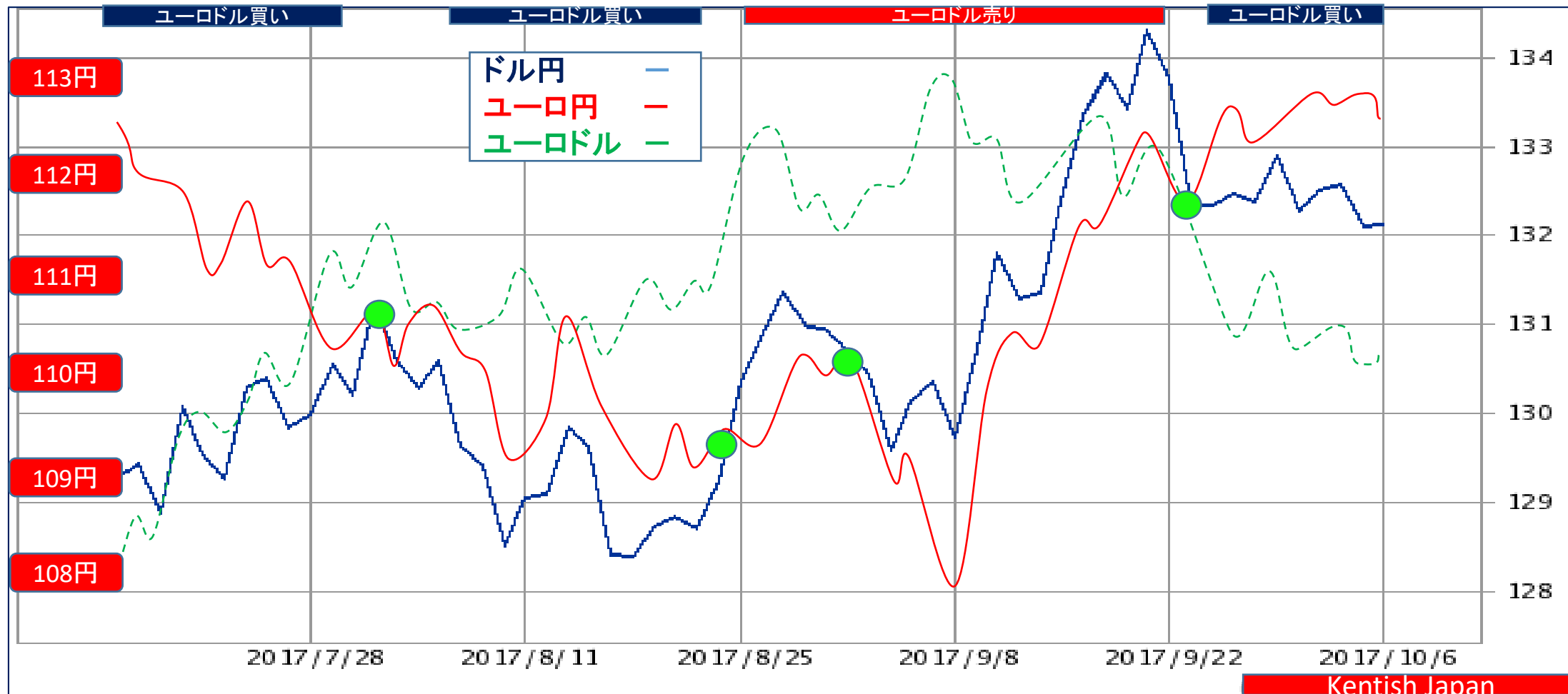


② ユーロドル=ユーロ円⇄ドル円

2017年10月09日 3ヶ月チャート

10月09日 132.20-112.65=19.55円 1.1735 買い
 10月02日 132.90-112.50=20.40円 1.1813 売り 弱い
 09月25日 133.80-111.95=21.85円 1.1952 売り 強め

**売りターゲット
1.1850**

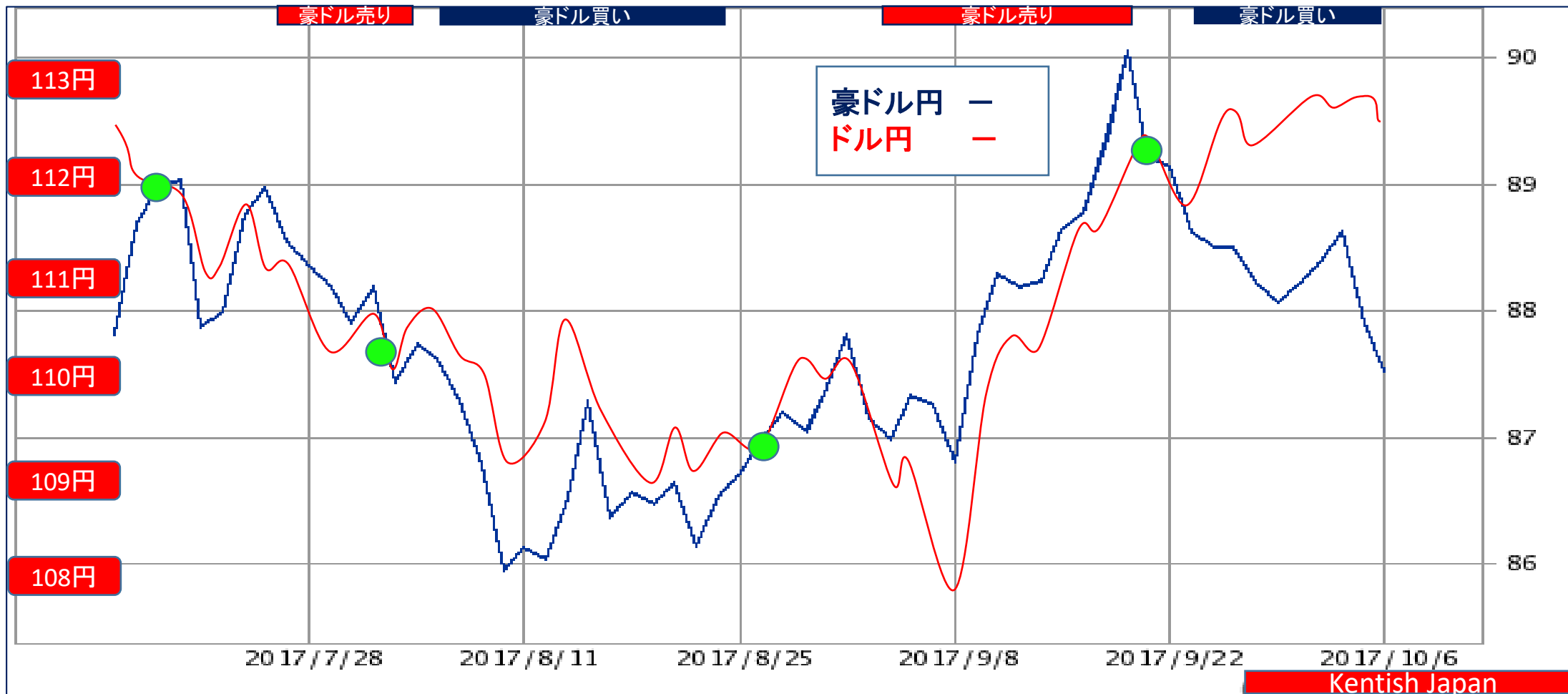


③ 豪ドル = 豪ドル円 ⇄ ドル円

2017年10月09日 3ヶ月チャート

売りターゲット
0.7950

10月09日 112.65 - 87.60 = 25.05円 0.7776 買い 強め
 10月02日 112.50 - 88.10 = 24.40円 0.7831 買い 弱め
 09月25日 111.95 - 89.15 = 22.80円 0.7963 売り 弱め

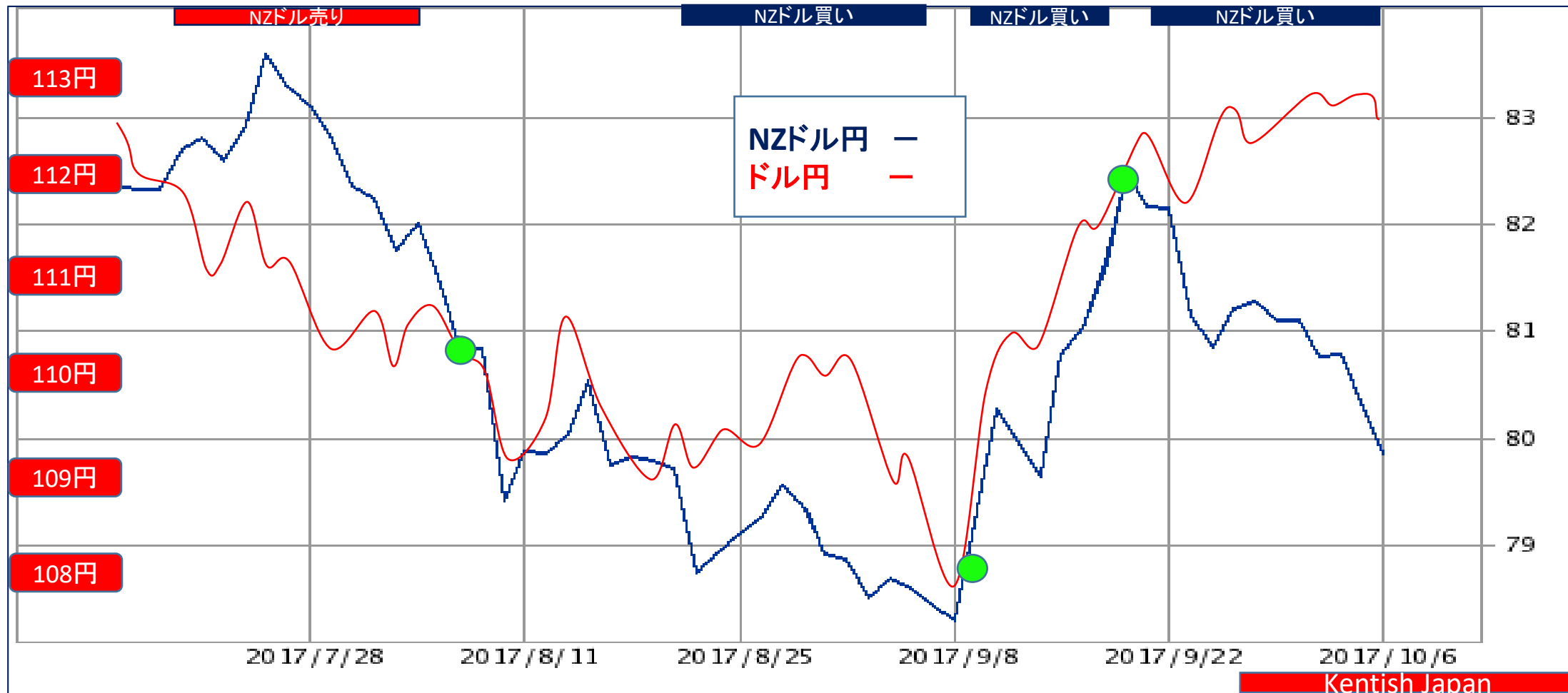


④ NZドル = NZ円 ⇄ ドル円

2017年10月09日 3ヶ月チャート

10月09日	112.65 - 79.90 = 32.75円	0.7093	買い 強め
10月02日	112.50 - 81.15 = 31.35円	0.7213	買い
09月25日	111.95 - 82.15 = 29.80円	0.7338	売り 弱い

売りターゲット
0.7300



⑤ USD/CAD=ドル円⇔カナダ円

2017年10月09日 3ヶ月チャート

10月09日 112.65-89.85=22.80円 1.2538 売り 弱め
 10月02日 112.50-90.15=22.35円 1.2479 買い 弱い
 09月25日 111.95-90.70=21.25円 1.2343 買い

買いターゲット
 1.2450

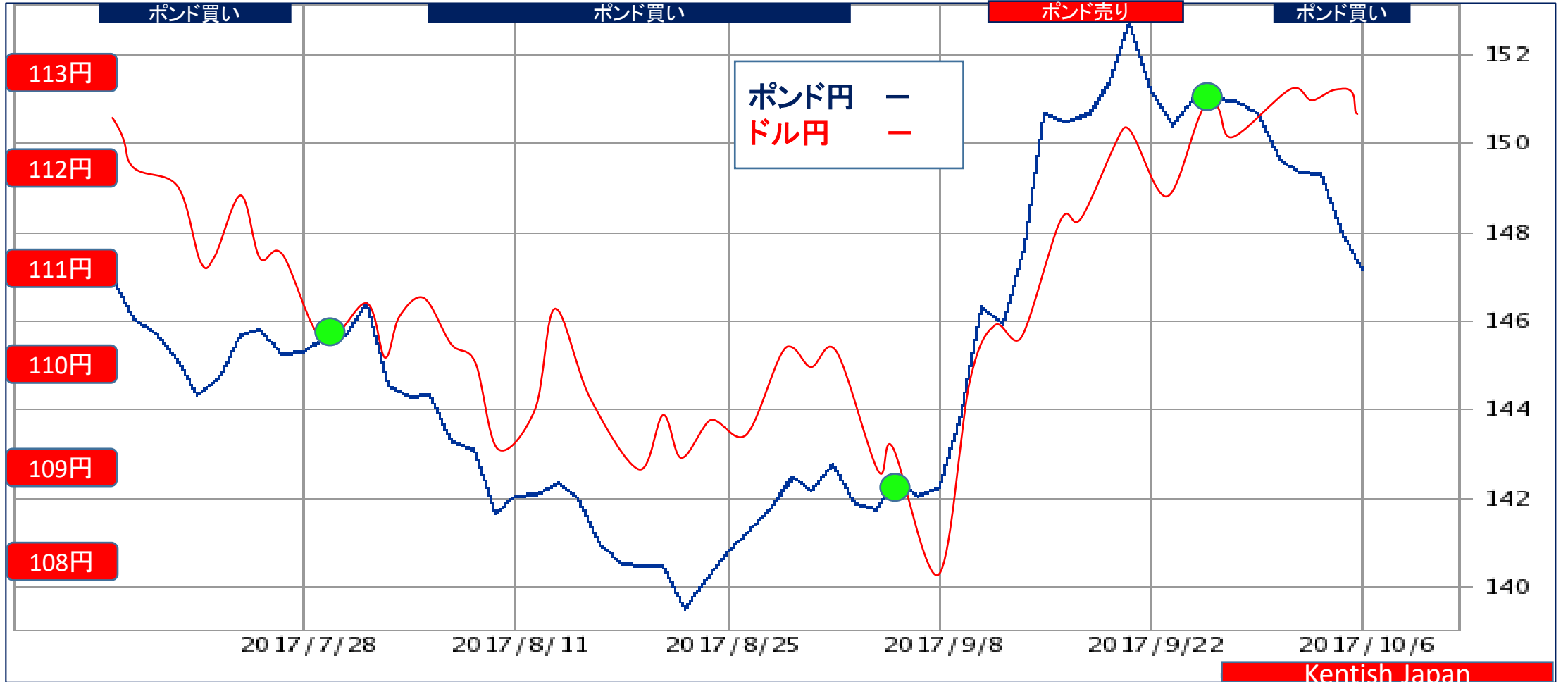


⑥ GBP/USD=ポンド円⇄ドル円

2017年10月09日 3ヶ月チャート

売りターゲット
1.3300

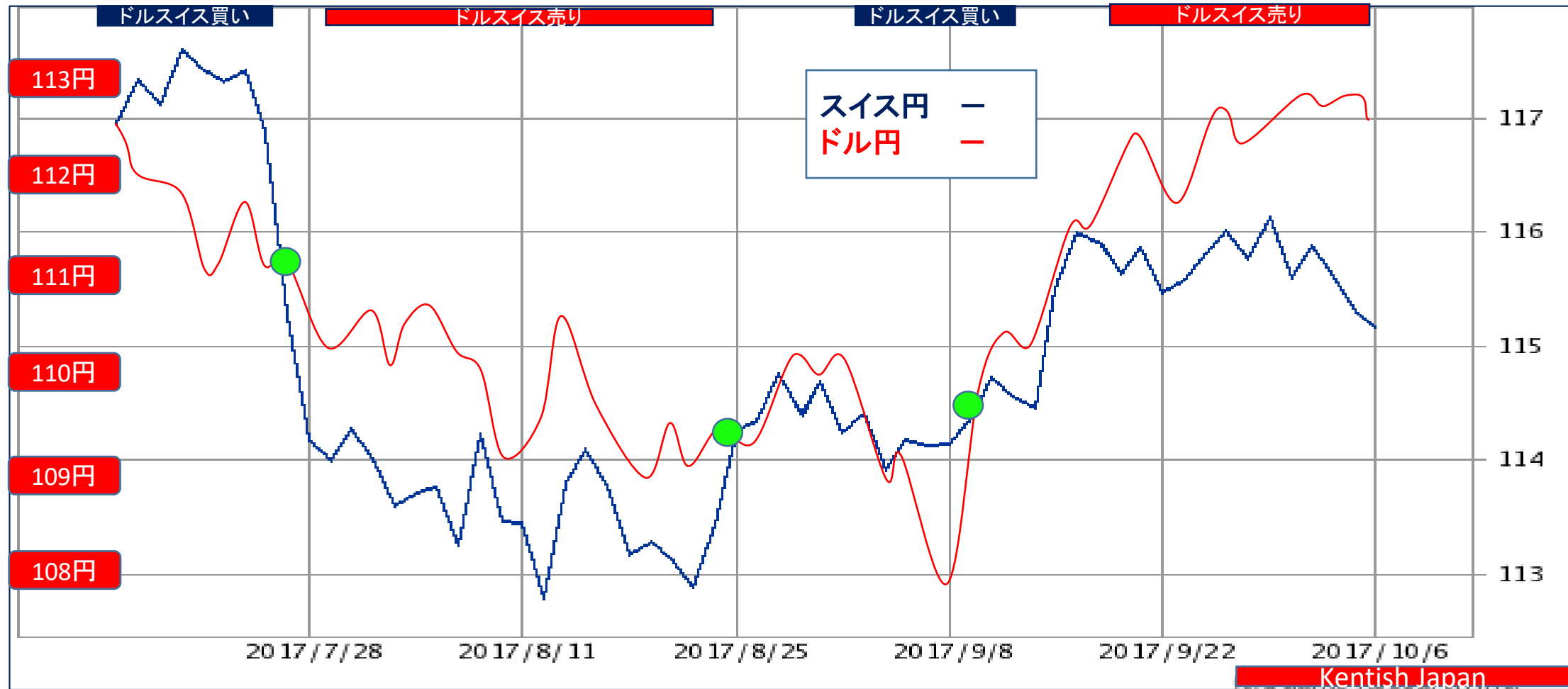
10月09日 147.20-112.65=34.55円 1.3067 買い
 10月02日 150.70-112.50=38.20円 1.3396 売り 弱め
 09月25日 151.00-111.95=39.05円 1.3488 売り



⑦ USD/SFR=ドル円 ⇄ スイス円 2017年10月09日 3ヶ月チャート

10月09日 112.65-115.20=-2.55円 0.9779 売り
 10月02日 112.50-116.15=-3.65円 0.9686 売り 弱め
 09月25日 111.95-115.45=-3.50円 0.9697 売り 弱め

買いターゲット
0.9600

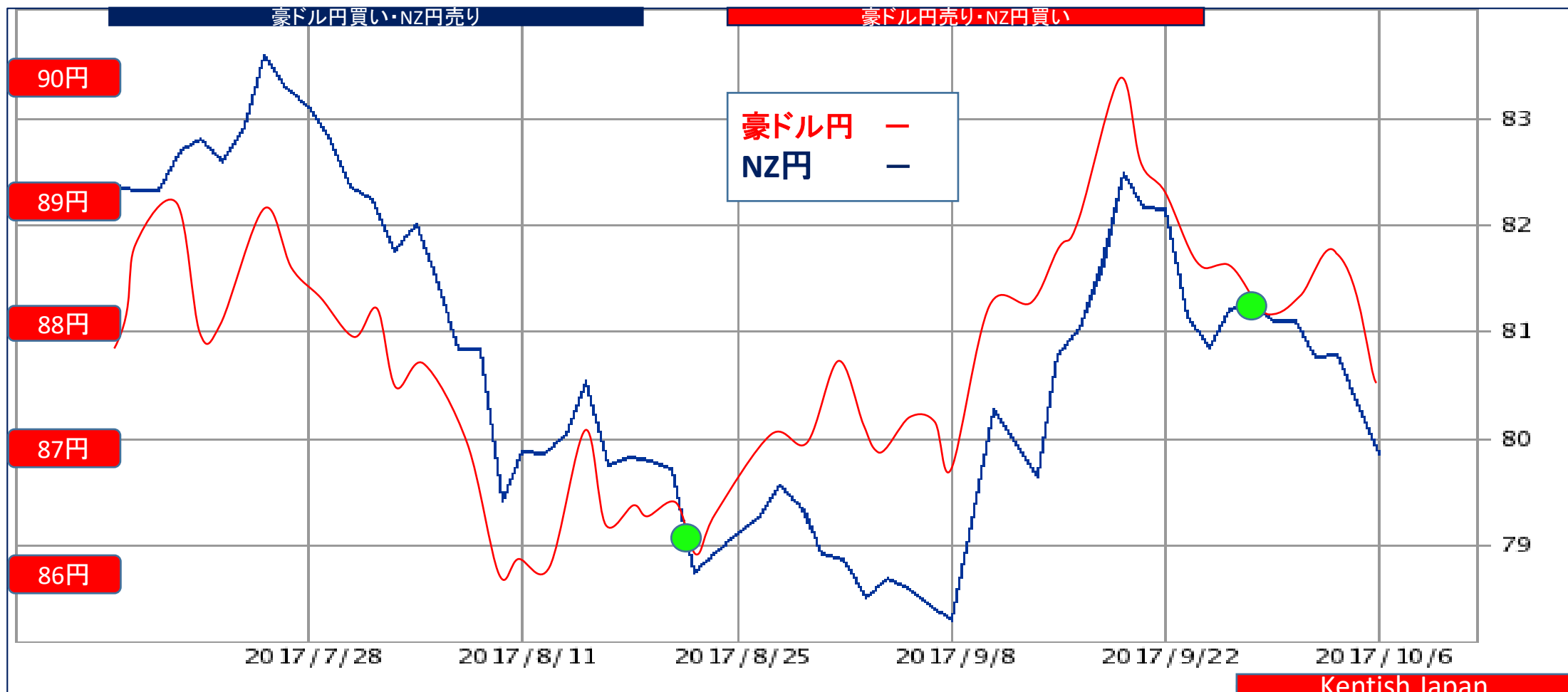


⑧オセアニア通貨 **豪ドル円**↔NZ円

2017年10月09日 3ヶ月チャート

**ターゲット
7.00円**

10月09日 87.60－79.90＝7.70円 豪ドル円売り／NZドル円買い
 10月02日 88.10－81.15＝6.95円 豪ドル円買い／NZドル円売り 様子見
 09月25日 89.15－82.15＝7.00円 豪ドル円売り／NZドル円買い

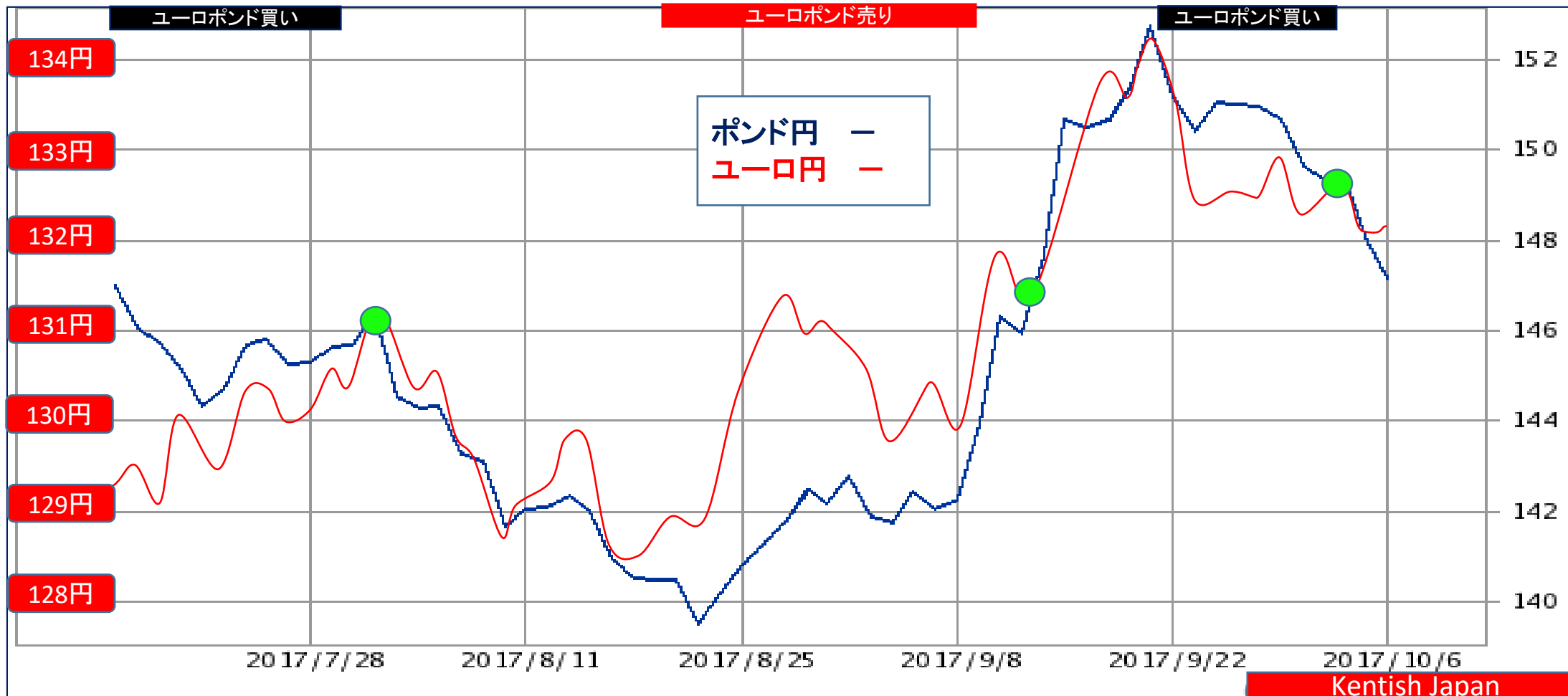


⑨ユーロポンド=ユーロ円 ⇄ポンド円

2017年10月09日 3ヶ月チャート

買いターゲット
0.8900

10月09日 147.20-132.20=15.00円 0.8981 売り 弱い
 10月02日 150.70-132.90=17.80円 0.8819 買い 弱い
 09月25日 151.00-133.80=17.20円 0.8861 売り 様子見

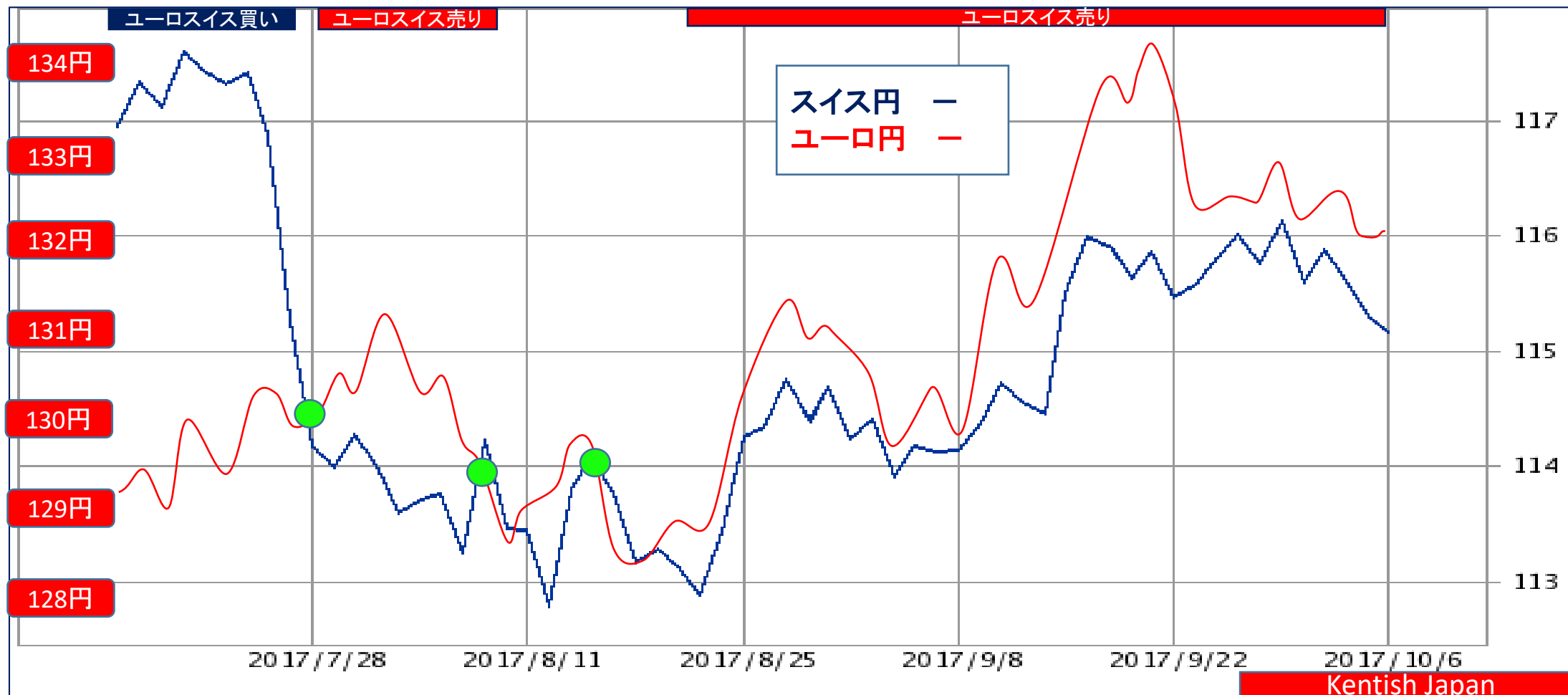


⑩ユーロスイス=ユーロ円 ⇄スイス円

2017年10月09日 3ヶ月チャート

10月09日 132.20-115.20=17.00円 1.1476 売り 弱め
10月02日 132.90-116.15=16.75円 1.1442 売り 弱い
09月25日 133.80-115.45=18.35円 1.1589 売り 強め

買いターゲット
1.1350



⑪ポンドスイス=ポンド円 ⇄スイス円

2017年10月09日 3ヶ月チャート

買いターゲット
1.2750

10月09日 147.20-115.20=32.00円 1.2778 売り 弱い
 10月02日 150.70-116.15=34.55円 1.2975 売り 強め
 09月25日 151.00-115.45=35.55円 1.3079 売り 強い

