

KJ weekly Report 乖離幅チャート

Combination Chart of currency pairs

2018年1月04日 by Kentish Japan

1P Index

2P 売買シグナル⇔利食い・損切り(早見表)

3P USD/YEN chart ⇔ ドル円日足90日 (短期のみ)

4P EUR/USD chart ⇔ ユーロドル

5P AUD/USD chart ⇔ 豪ドル

6P NZD/USD chart ⇔ NZドル

7P USD/CAN chart ⇔ カナダドル

8P GBP/USD chart ⇔ ポンドドル

9P USD/CHF chart ⇔ スイスフラン

10P AUD/NZD chart ⇔ オセアニア通貨

11P EUR/GBP chart ⇔ ユーロポンド

12P EUR/CHF chart ⇔ ユーロスイス

13P GBP/CHF chart ⇔ ポンドスイス

損切り・利食い 早見表 ◎推奨 ●強め ▲弱め

2018年1月04日

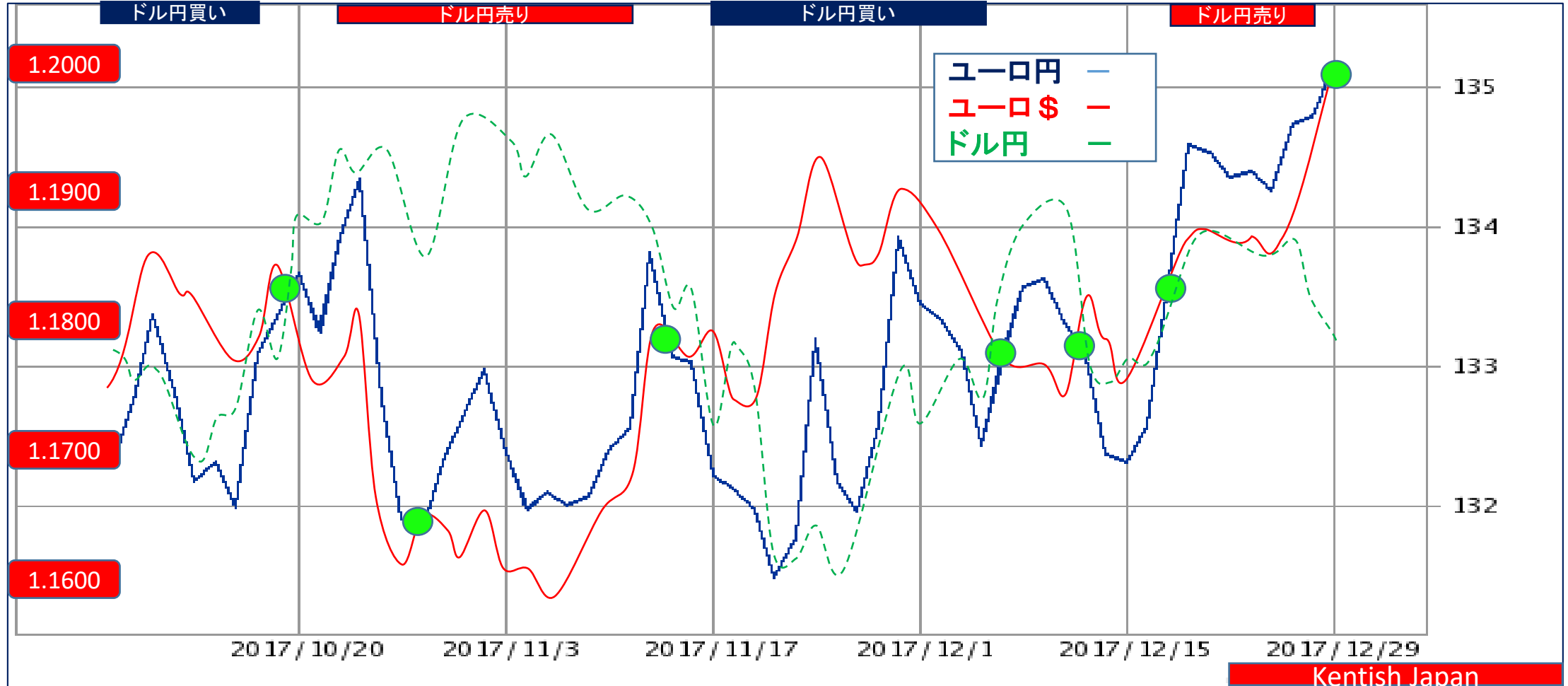
通貨別	売買シグナル	対象通貨	売買ゾーン	損切り	利食い
ドル円	112.65 様子見	ユーロ\$ / ユーロ円	111.00買い114.00売り	-	-
ユーロドル	1.2002 売り●	ドル円 / ユーロ円	1.2050~1.2150 売り	1.2200 買い	1.1850 買い
豪ドル	0.7807 売り	ドル円 / 豪ドル円	0.7850~0.7950 売り	0.8000 買い	0.7700 買い
NZドル	0.7093 売り	ドル円 / NZ円	0.7150~0.7250 売り	0.7300 買い	0.7000 買い
カナダドル	1.2559 買い	ドル円 / カナダ円	1.2400~1.2500 買い	1.2350 売り	1.2700 売り
ポンドドル	1.3511 売り	ドル円 / ポンド円	1.3550~1.3650 売り	1.3700 買い	1.3350 買い
ドルスイス	0.9745 買い●	ドル円 / スイス円	0.9600~0.9700 買い	0.9550 売り	0.9850 売り
オセアニア	8.05円	豪ドル円買い/NZ円売り	5.00⇔11.00円	10.00円	8.50円
ユーロポンド	0.8883 売り▼	ユーロ円 / ポンド円	0.8950~0.9050 売り	0.9100 買い	0.8800 買い
ユーロスイス	1.1696 買い▲	ユーロ円 / スイス円	1.1550~1.1650 買い	1.1500 売り	1.1750 売り
ポンドスイス	1.3166 買い	ポンド円 / スイス円	1.3000~1.3100 買い	1.2950 売り	1.3200 売り

① **ドル円** = ユーロ円 ⇔ ユーロドル

2018年1月04日 3ヶ月チャート

01月04日 135.20 = 1.2002 ⇒ 0.7396 - 0.8332 = -0.0936 112.65円 買い 様子見
 12月25日 134.35 = 1.1858 ⇒ 0.7433 - 0.8433 = -0.1000 113.30円 売り 弱め
 12月18日 132.35 = 1.1754 ⇒ 0.7556 - 0.8508 = -0.0952 112.60円 買い 弱い

様子見

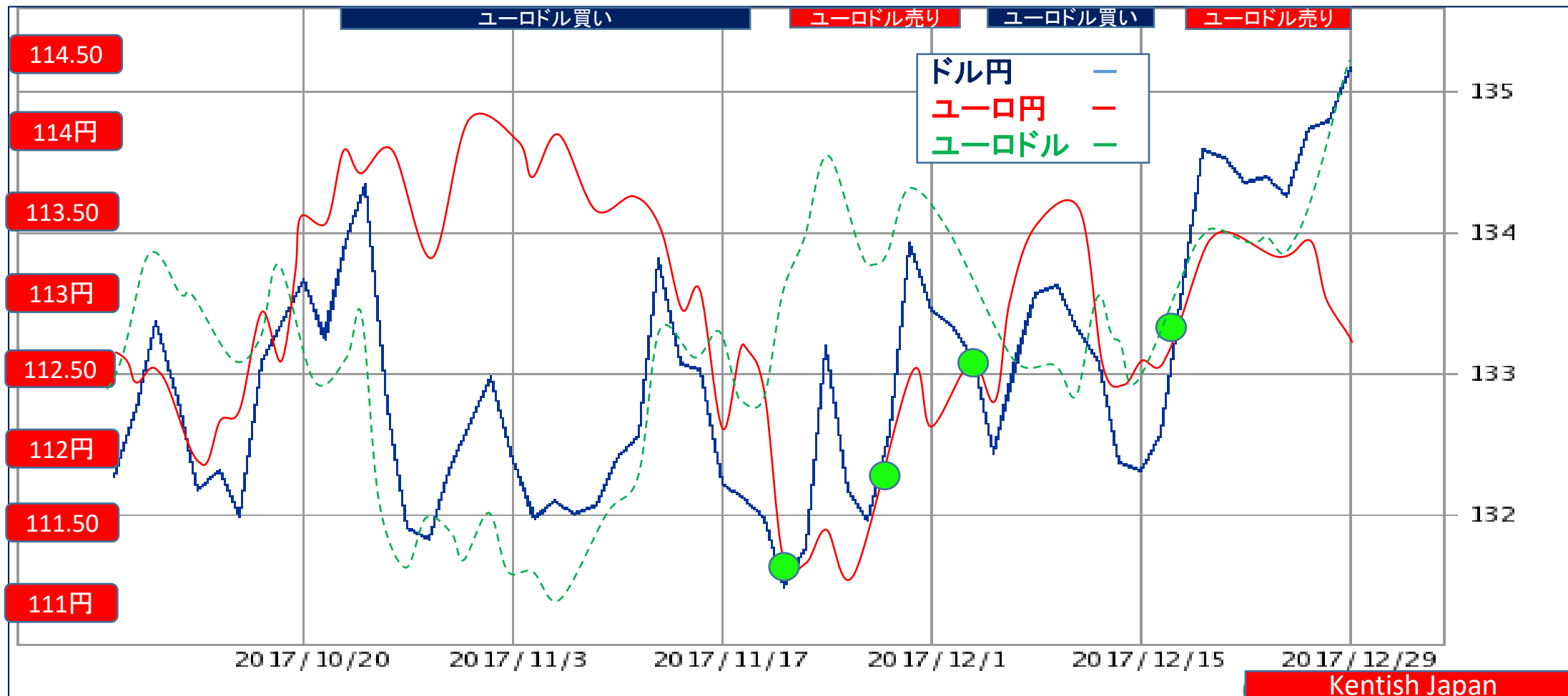


② ユーロドル=ユーロ円⇄ドル円

2018年1月04日 3ヶ月チャート

01月04日 135.20-112.65=22.55円 1.2002 売り 強め
12月25日 134.35-113.30=21.05円 1.1858 売り 弱い
12月18日 132.35-112.60=19.75円 1.1754 買い 弱め

買いターゲット
1.1850

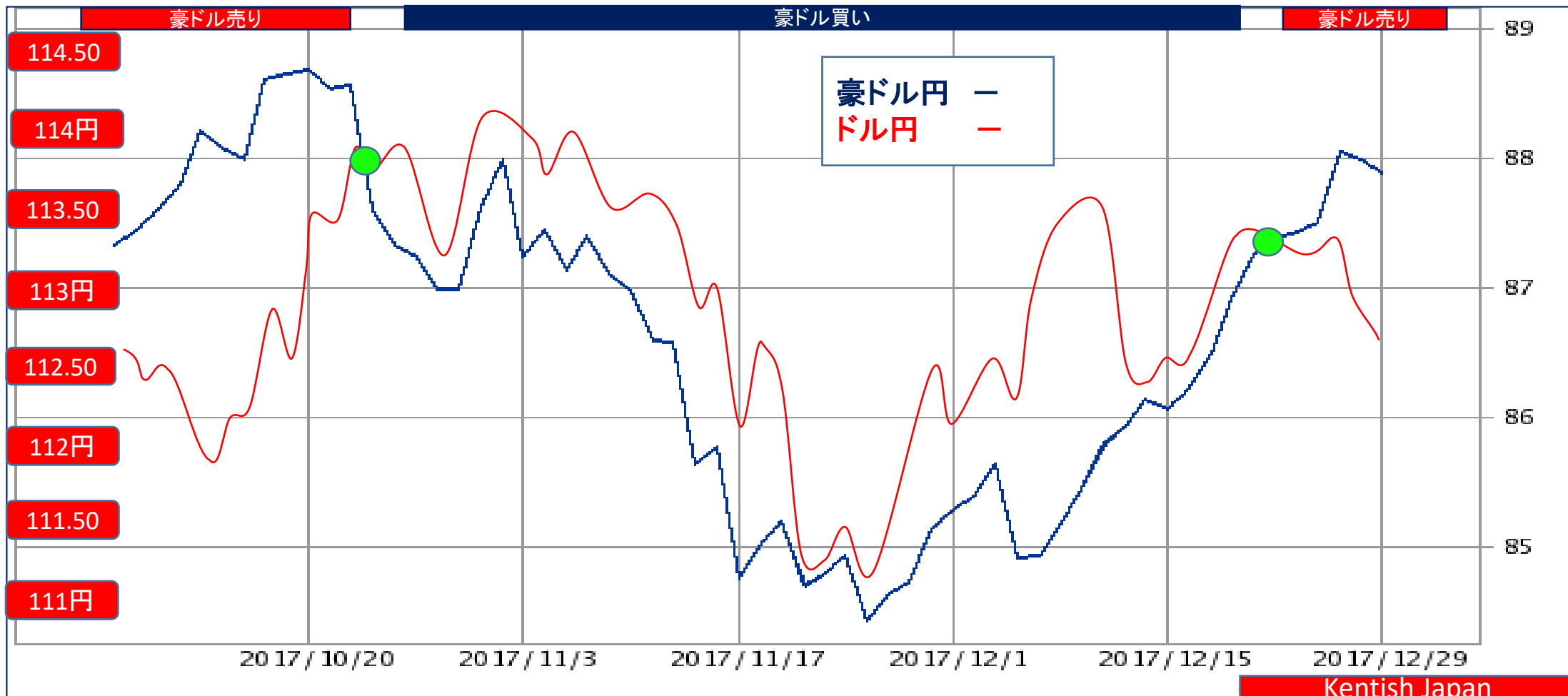


③ 豪ドル=豪ドル円 ⇄ドル円

2018年1月04日 3ヶ月チャート

01月04日 112.65-87.95=24.70円 0.7807 売り
12月25日 113.00-87.40=25.60円 0.7714 売り 様子見
12月18日 112.60-86.05=26.55円 0.7642 買い 弱い

買いターゲット
0.7700

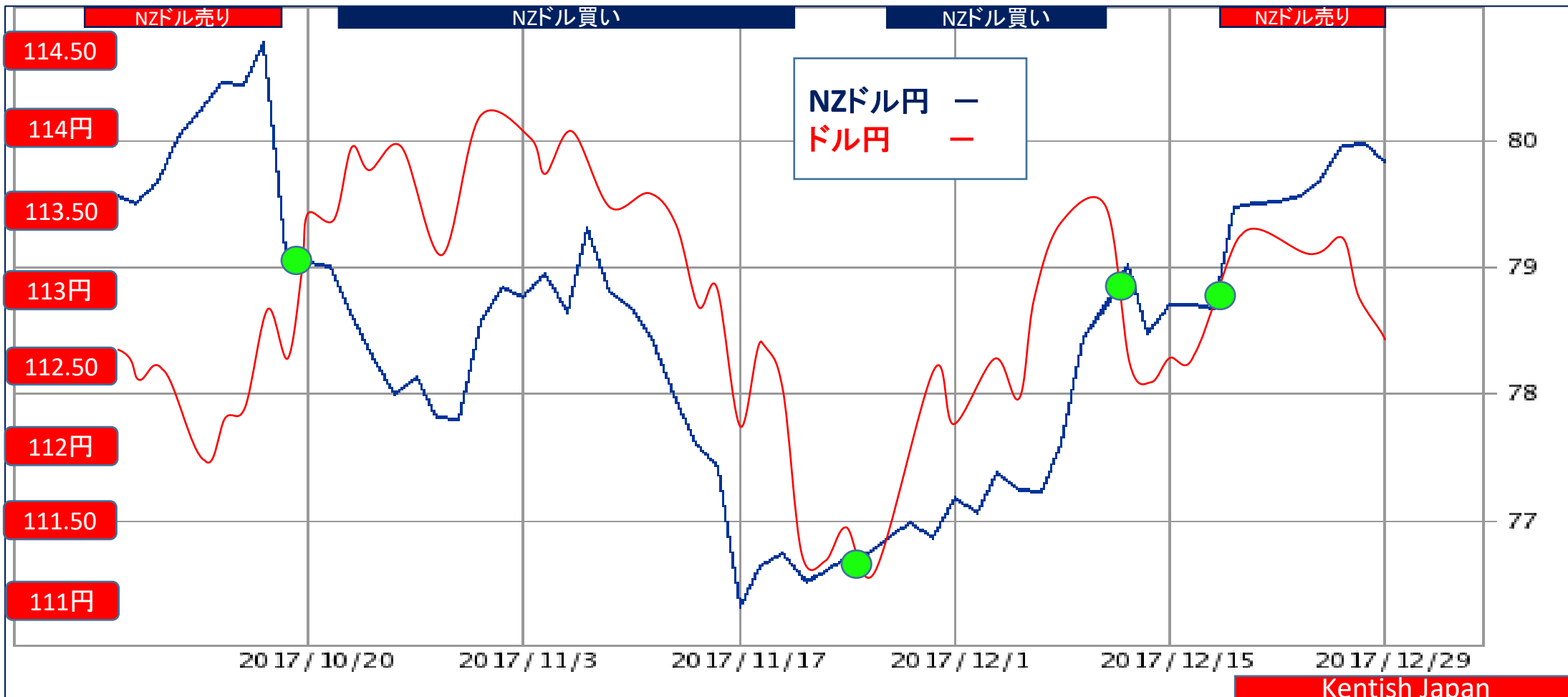


④ NZドル = NZ円 ⇔ ドル円

2018年1月04日 3ヶ月チャート

01月04日 112.65 - 79.90 = 32.75円 0.7093 売り
 12月25日 113.30 - 79.55 = 33.75円 0.7021 様子見
 12月18日 112.60 - 78.75 = 33.85円 0.6994 売り 様子見

買いターゲット
 0.7000

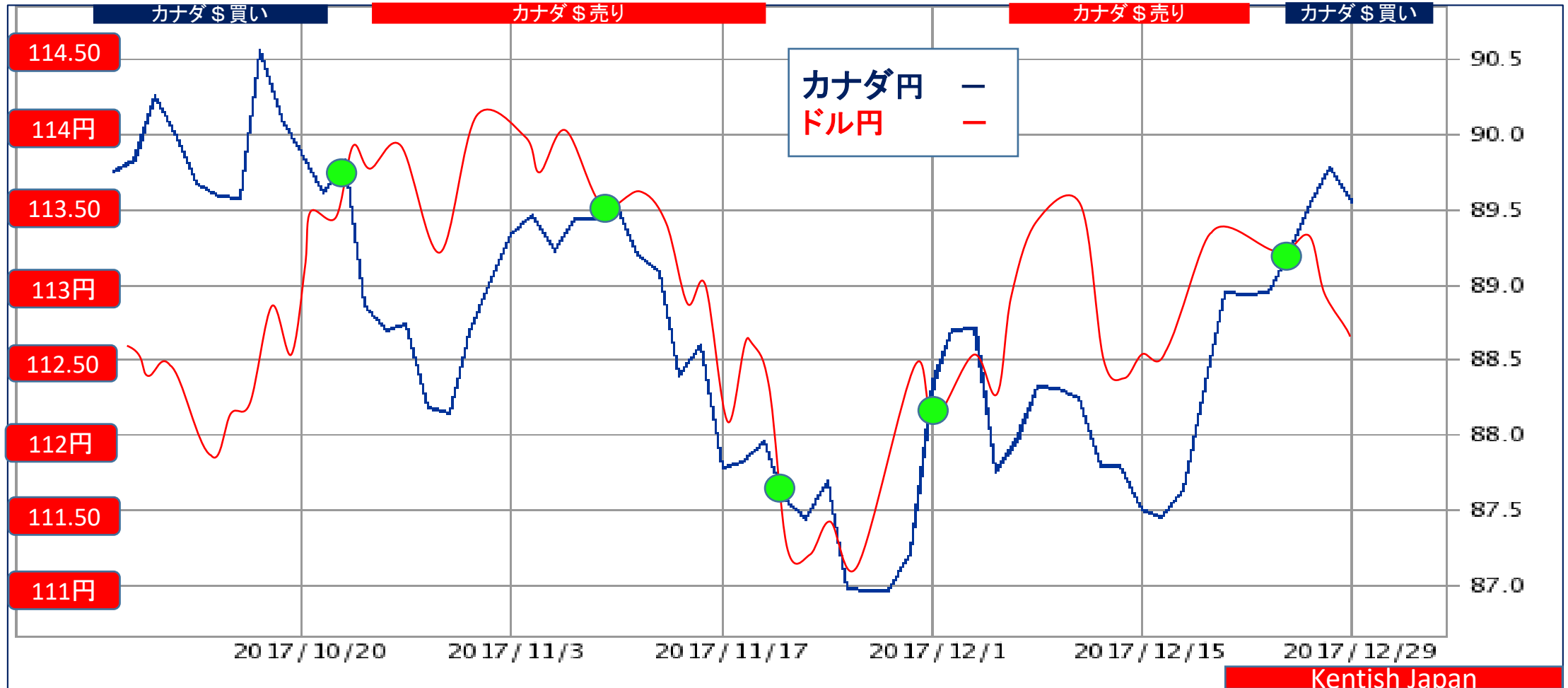


⑤ USD/CAD=ドル円⇔カナダ円

2018年1月04日 3ヶ月チャート

01月04日 112.65-89.70=22.95円 1.2559 買い
 12月25日 113.30-89.00=24.30円 1.2730 売り 弱い
 12月18日 112.60-87.40=25.20円 1.2833 売り

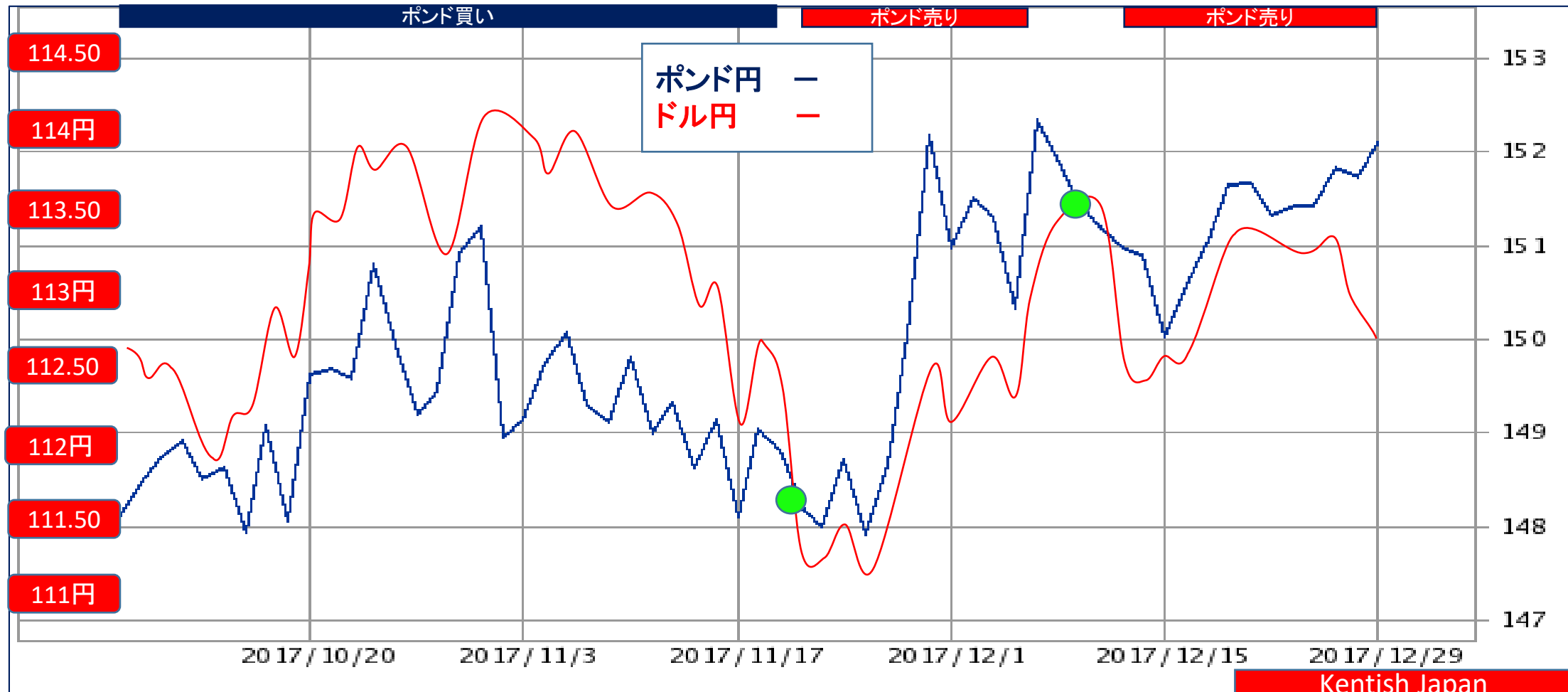
買いターゲット
 1.2700



⑥ GBP/USD=ポンド円⇄ドル円 2018年1月04日 3ヶ月チャート

01月04日 152.20-112.65=39.55円 1.3511 売り
 12月25日 151.40-113.30=38.10円 1.3363 売り 弱い
 12月18日 150.00-112.60=37.40円 1.3321 売り 様子見

**買いターゲット
1.3350**

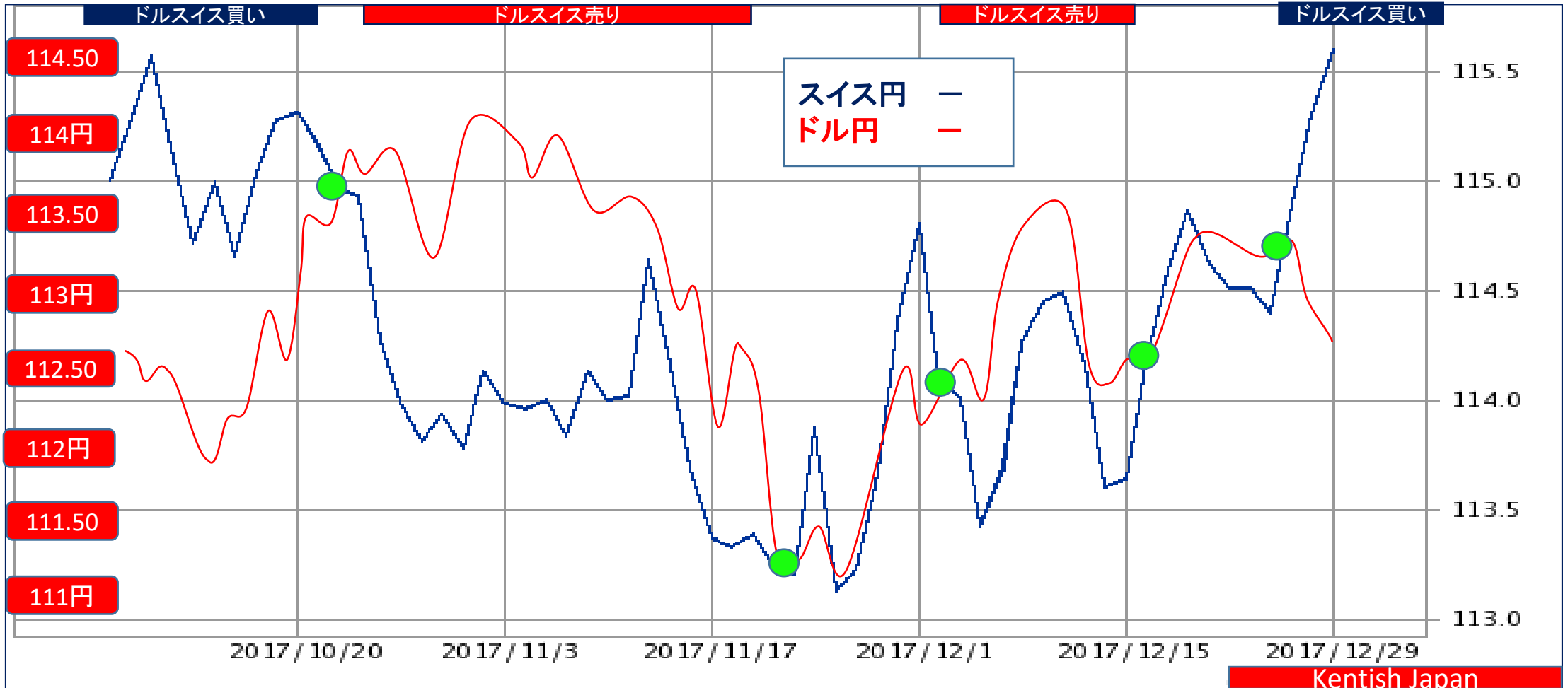


⑦ USD/SFR=ドル円 ⇄ スイス円

2018年1月04日 3ヶ月チャート

売りターゲット
0.9850

01月04日 112.65-115.60=-2.95円 0.9745 買い 強め
12月25日 113.30-114.50=-1.20円 0.9895 売り 弱め
12月18日 112.60-113.65=-1.05円 0.9908 売り

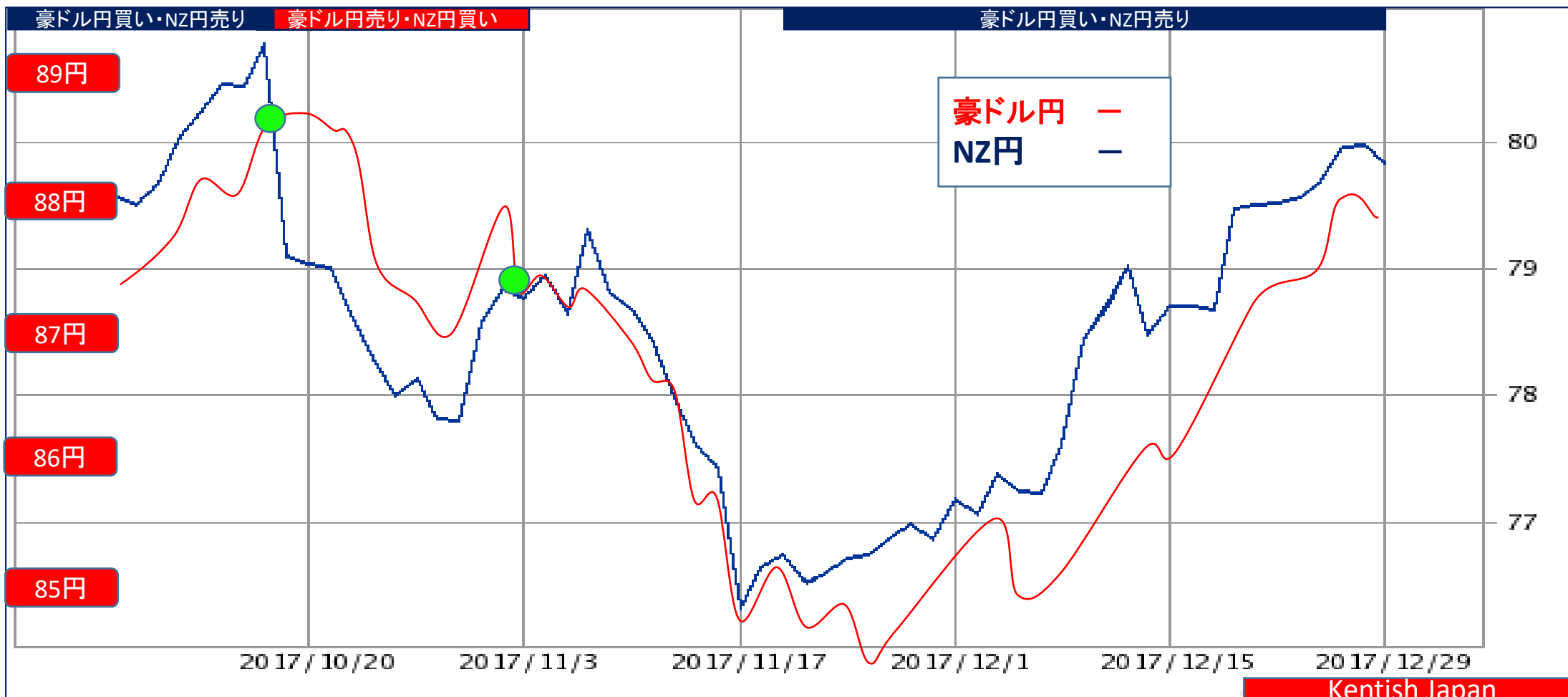


⑧オセアニア通貨 **豪ドル円**↔NZ円

2018年1月04日 3ヶ月チャート

ターゲット
8.50円

01月04日 87.95－79.90＝8.05円 豪ドル円買い／NZドル円売り
 12月25日 87.40－79.55＝7.85円 豪ドル円買い／NZドル円売り
 12月18日 86.05－78.75＝7.30円 豪ドル円買い／NZドル円売り

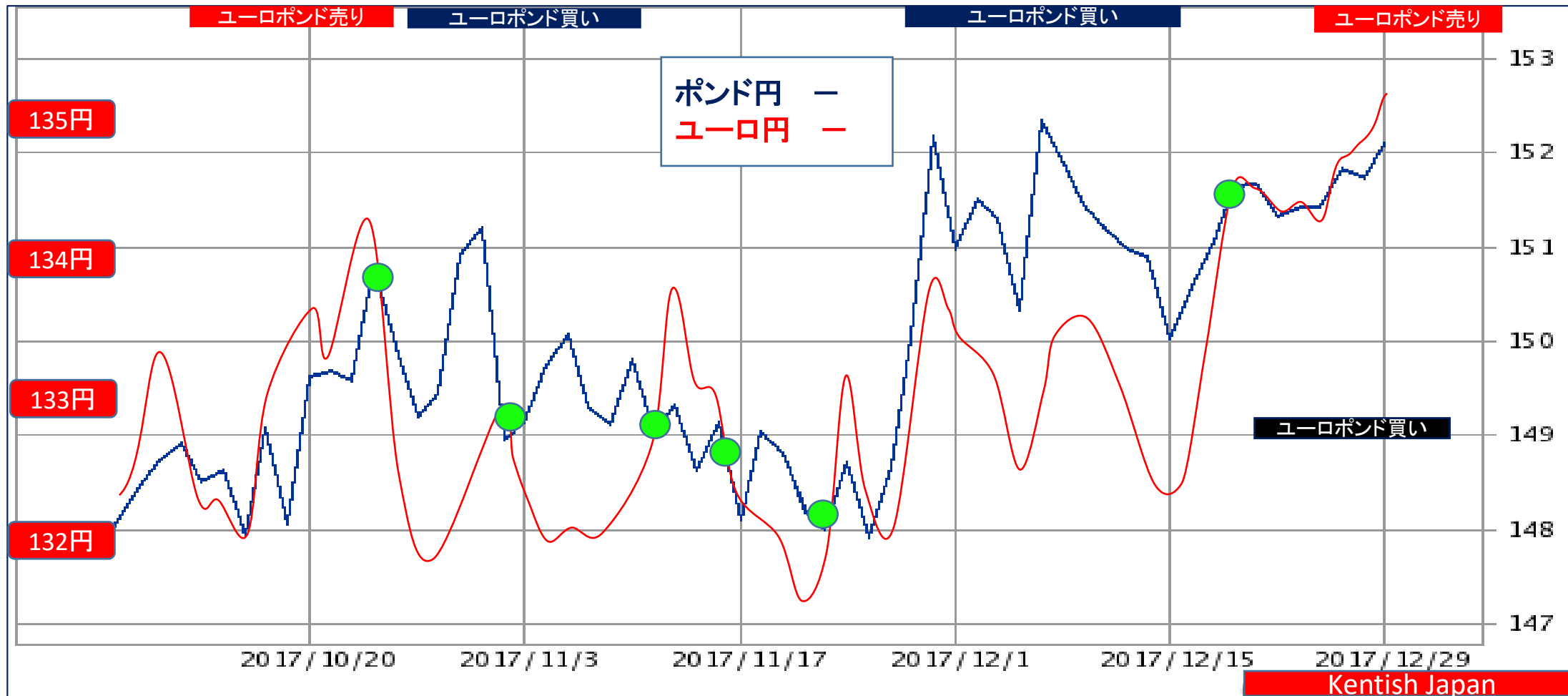


⑨ユーロポンド=ユーロ円 ⇄ポンド円

2018年1月04日 3ヶ月チャート

01月04日 152.20-135.20=17.00円 0.8883 売り 弱い
 12月25日 151.40-134.35=17.05円 0.8874 売り 弱い
 12月18日 150.00-132.35=17.65円 0.8823 買い 弱い

買いターゲット
0.8800



⑩ユーロスイス=ユーロ円 ⇄スイス円

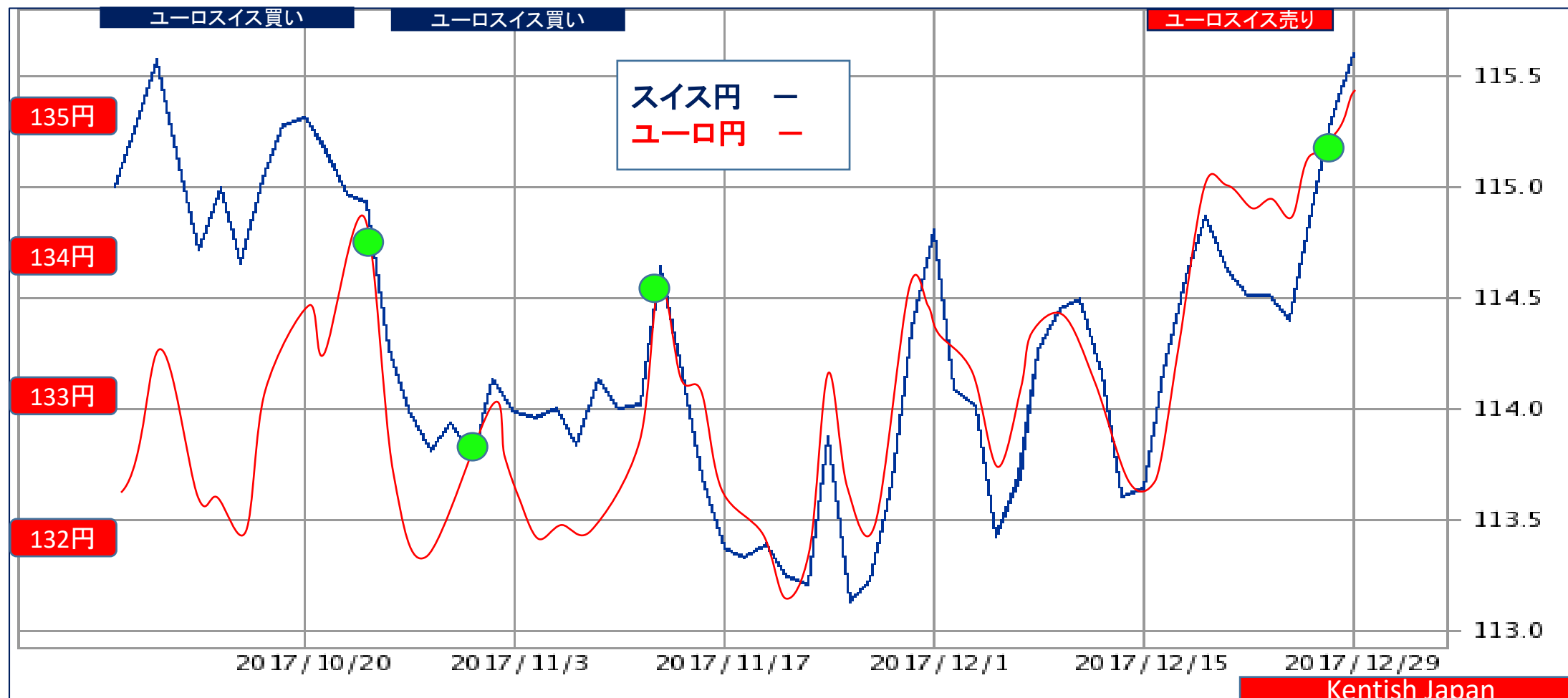
2018年1月04日 3ヶ月チャート

01月04日 135.20-115.60=19.60円 1.1696 買い 弱い

12月25日 134.35-114.50=19.85円 1.1734 売り 弱め

12月18日 132.35-113.65=18.70円 1.1645 買い 弱め

売りターゲット
1.1750



⑪ポンドスイス=ポンド円 ⇄スイス円

2018年1月04日 3ヶ月チャート

売りターゲット

1.3200

01月04日 152.20-115.60=36.60円 1.3166 買い
 12月25日 151.40-114.50=36.90円 1.3223 売り 弱め
 12月18日 150.00-113.65=36.35円 1.3198 売り 弱い

