

KJ weekly Report 乖離幅チャート

Combination Chart of currency pairs

2018年1月15日 by Kentish Japan

1P Index

2P 売買シグナル⇔利食い・損切り(早見表)

3P USD/YEN chart ⇔ ドル円日足90日 (短期のみ)

4P EUR/USD chart ⇔ ユーロドル

5P AUD/USD chart ⇔ 豪ドル

6P NZD/USD chart ⇔ NZドル

7P USD/CAN chart ⇔ カナダドル

8P GBP/USD chart ⇔ ポンドドル

9P USD/CHF chart ⇔ スイスフラン

10P AUD/NZD chart ⇔ オセアニア通貨

11P EUR/GBP chart ⇔ ユーロポンド

12P EUR/CHF chart ⇔ ユーロスイス

13P GBP/CHF chart ⇔ ポンドスイス

損切り・利食い 早見表 ◎推奨 ●強め ▲弱め

2018年1月15日

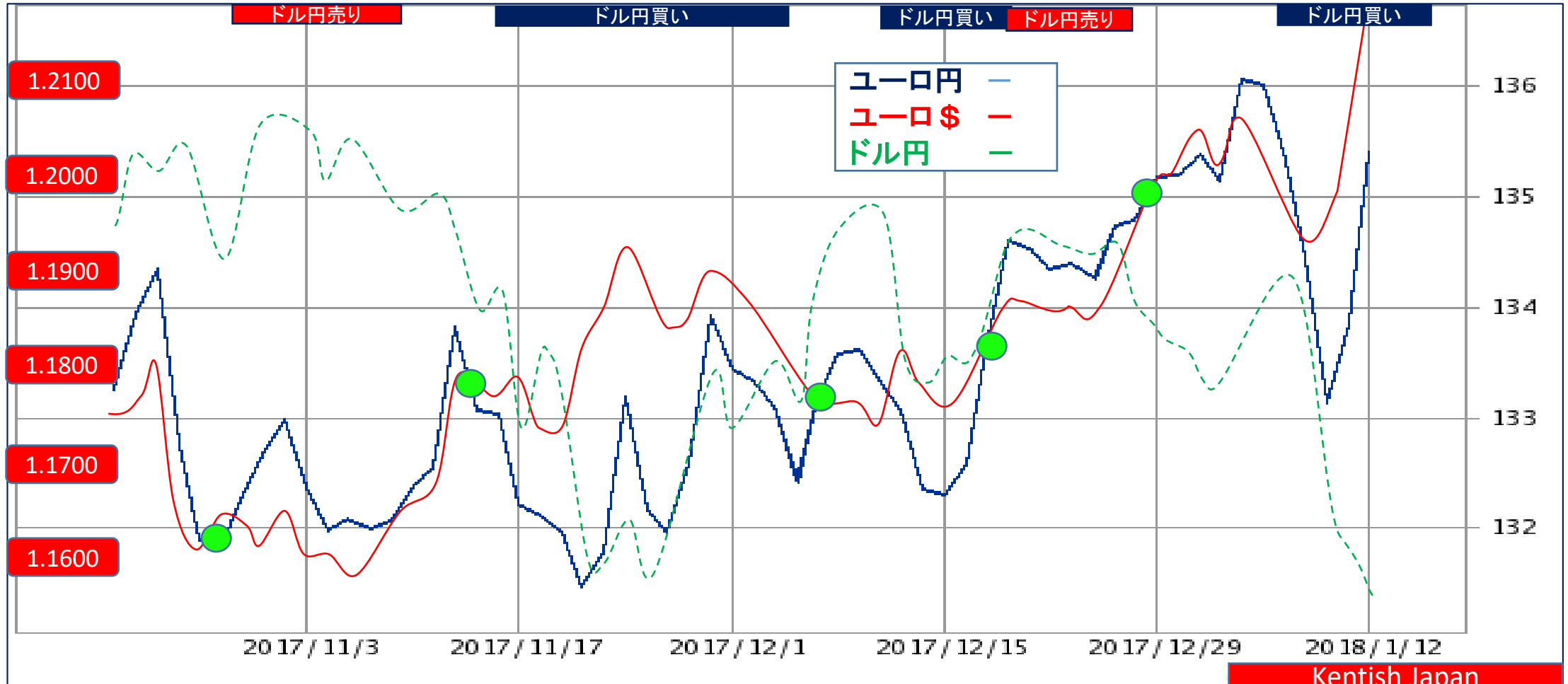
通貨別	売買シグナル	対象通貨	売買ゾーン	損切り	利食い
ドル円	111.05 買い	ユーロ\$ / ユーロ円	109.50 ~ 110.50 買い	109.00 売り	112.50 売り
ユーロドル	1.2197 売り◎	ドル円 / ユーロ円	1.2200 ~ 1.2300 売り	1.2350 買い	1.1900 買い
豪ドル	0.7911 売り◎	ドル円 / 豪ドル円	0.7950 ~ 0.8050 売り	0.8100 買い	0.7700 買い
NZドル	0.7258 売り◎	ドル円 / NZ円	0.7300 ~ 0.7400 売り	0.7450 買い	0.7000 買い
カナダドル	1.2457 買い●	ドル円 / カナダ円	1.2300 ~ 1.2400 買い	1.2250 売り	1.2650 売り
ポンドドル	1.3733 売り◎	ドル円 / ポンド円	1.3750 ~ 1.3850 売り	1.3900 買い	1.3400 買い
ドルスイス	0.9686 買い●	ドル円 / スイス円	0.9550 ~ 0.9650 買い	0.9500 売り	0.9850 売り
オセアニア	7.25円	豪ドル円買い / NZ円売り	5.00 ⇄ 11.00円	10.00円	8.50円
ユーロポンド	0.8882 買い▲	ユーロ円 / ポンド円	0.8700 ~ 0.8800 買い	0.8650 売り	0.8900 売り
ユーロスイス	1.1814 売り	ユーロ円 / スイス円	1.1850 ~ 1.1950 売り	1.2000 買い	1.1750 買い
ポンドスイス	1.3301 売り	ポンド円 / スイス円	1.3350 ~ 1.3450 売り	1.3500 買い	1.3200 買い

① **ドル円**=ユーロ円 ⇔ ユーロドル

2018年1月15日 3ヶ月チャート

売りターゲット
112.50

01月15日	135.45=1.2197⇒0.7383-0.8199=-0.0816	111.05円	買い
01月08日	136.00=1.2030⇒0.7353-0.8313=-0.0960	113.05円	売り 様子見
01月04日	135.20=1.2002⇒0.7396-0.8332=-0.0936	112.65円	買い 弱い

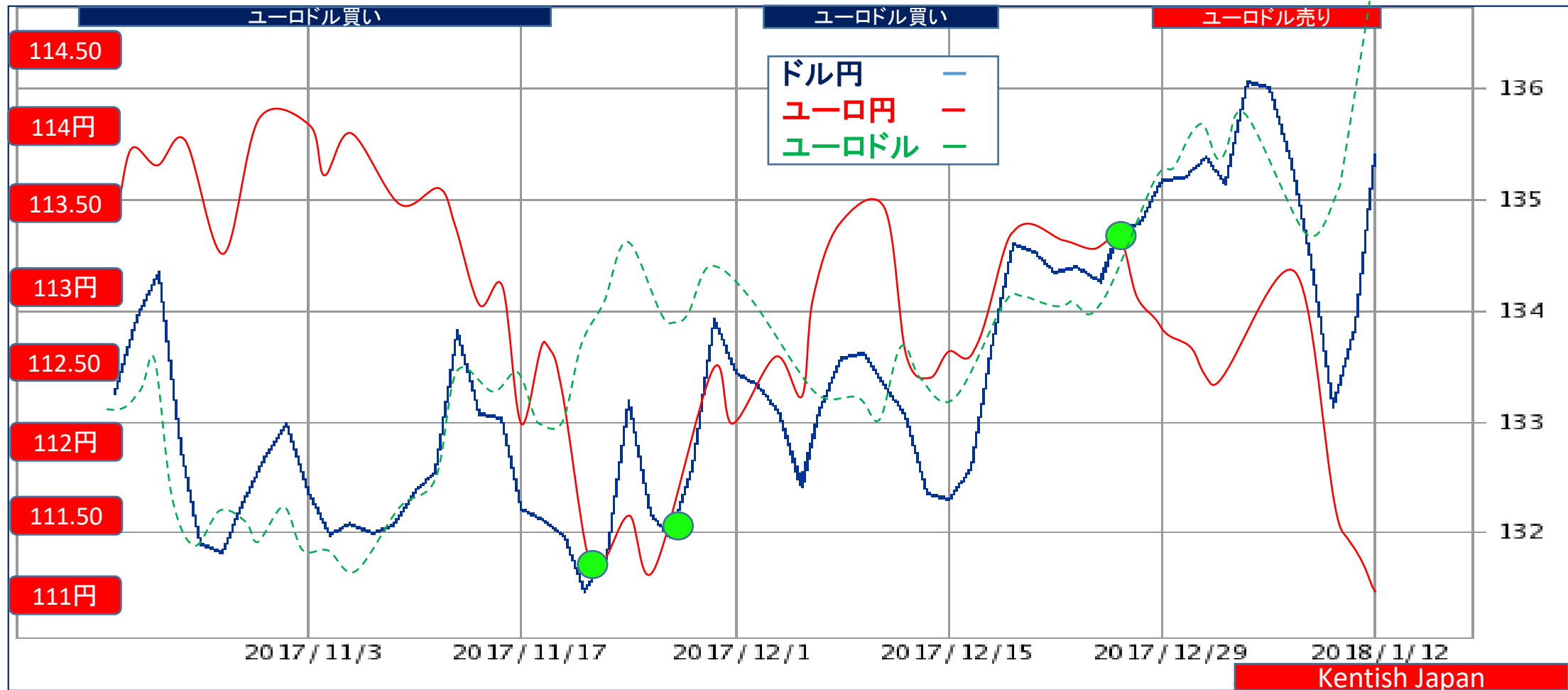


② ユーロドル = ユーロ円 ⇔ ドル円

2018年1月15日 3ヶ月チャート

01月15日 135.45 - 111.05 = 24.40円 1.2197 売り 強い
 01月08日 136.00 - 113.05 = 22.95円 1.2030 売り 強め
 01月04日 135.20 - 112.65 = 22.55円 1.2002 売り

**買いターゲット
1.1900**

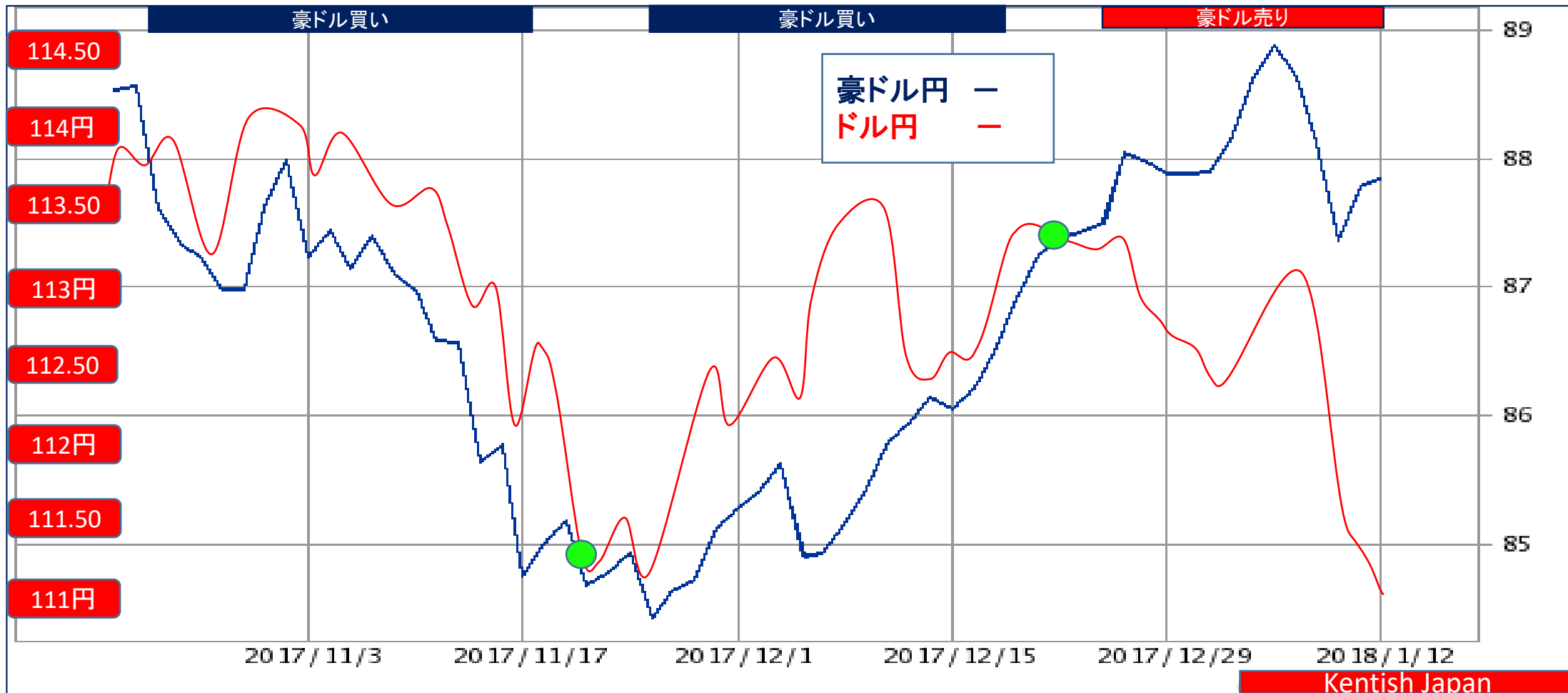


③ 豪ドル=豪ドル円 ⇄ドル円

2018年1月15日 3ヶ月チャート

01月15日 111.05-87.85=23.20円 0.7911 売り 強い
 01月08日 113.05-88.90=24.15円 0.7864 売り 強め
 01月04日 112.65-87.95=24.70円 0.7807 売り

買いターゲット
 0.7700

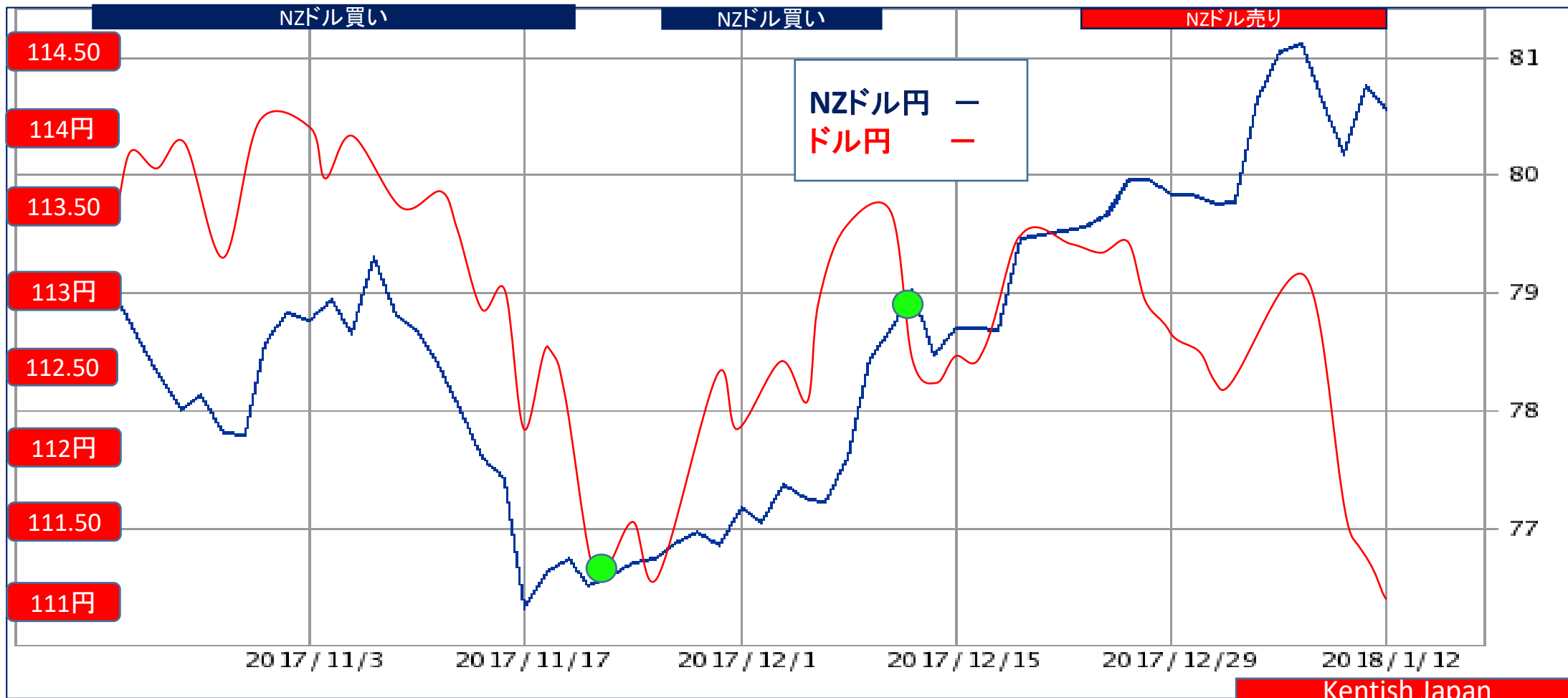


④ NZドル = NZ円 ⇔ ドル円

2018年1月15日 3ヶ月チャート

01月15日 111.05 - 80.60 = 30.45円 0.7258 売り 強い
 01月08日 113.05 - 81.05 = 32.00円 0.7169 売り 強め
 01月04日 112.65 - 79.90 = 32.75円 0.7093 売り

買いターゲット
 0.7000

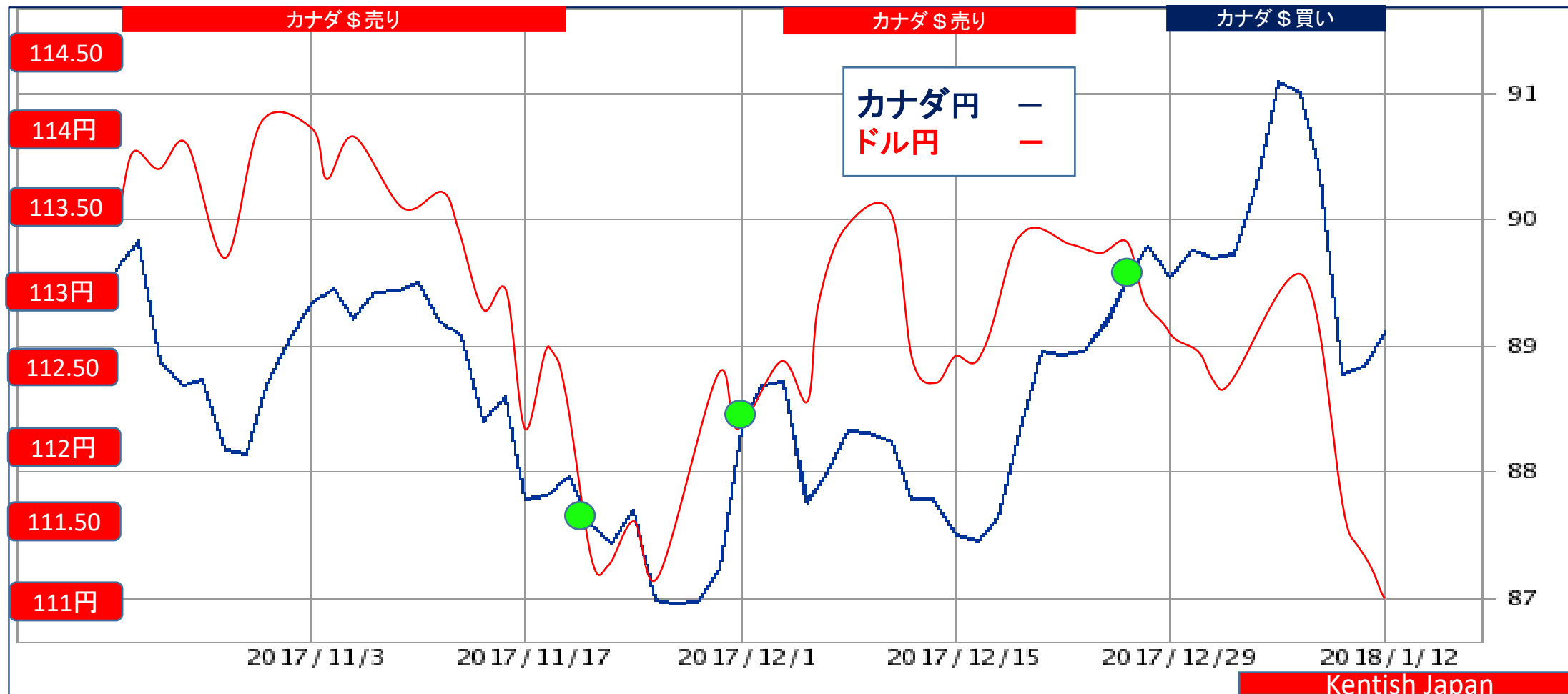


⑤ USD/CAD=ドル円⇔カナダ円

2018年1月15日 3ヶ月チャート

01月15日	111.05	-	89.15	=	21.90円	1.2457	買い	強め
01月08日	113.05	-	91.10	=	21.95円	1.2409	買い	強め
01月04日	112.65	-	89.70	=	22.95円	1.2559	買い	弱め

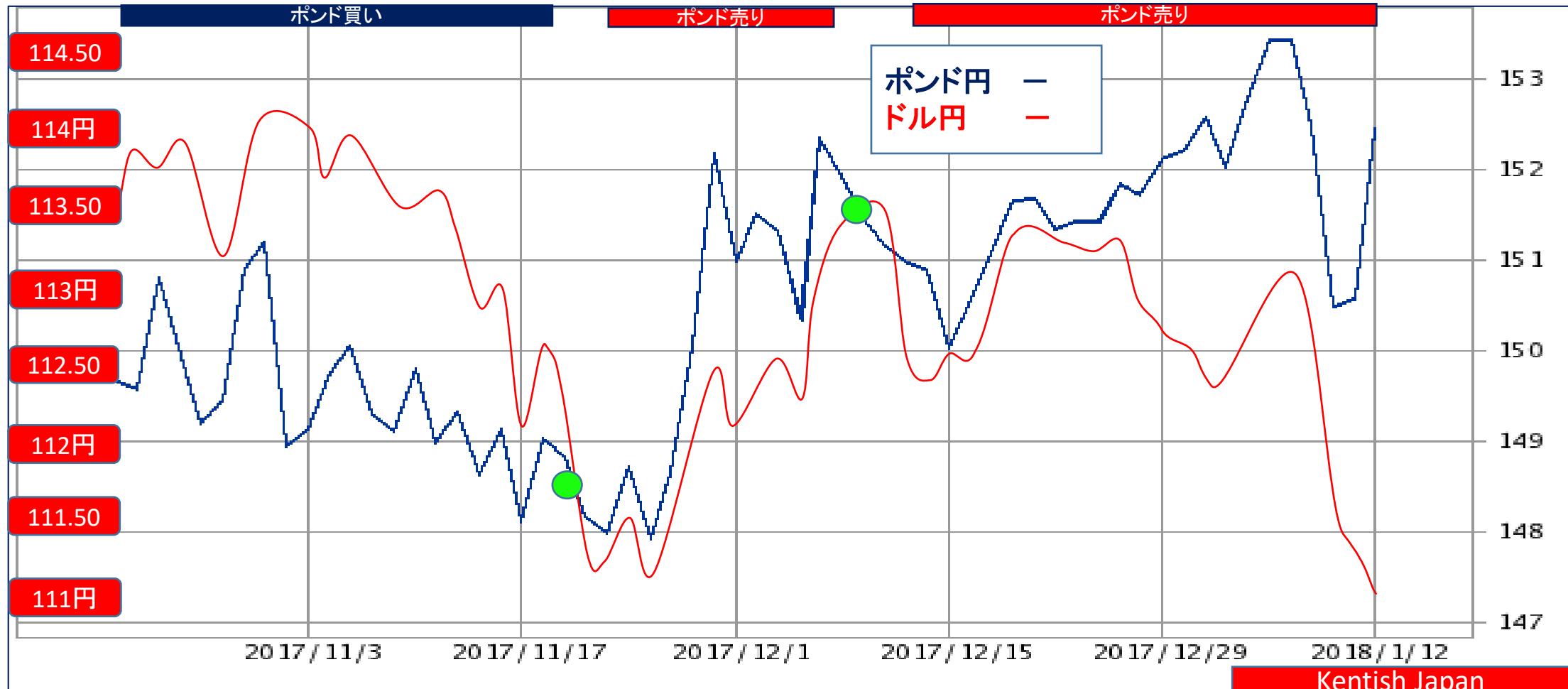
売りターゲット
1.2650



⑥ GBP/USD=ポンド円⇄ドル円 2018年1月15日 3ヶ月チャート

01月15日 152.50-114.65=37.85円 1.3733 売り 強い
 01月08日 153.40-113.05=40.35円 1.3569 売り 強め
 01月04日 152.20-112.65=39.55円 1.3511 売り

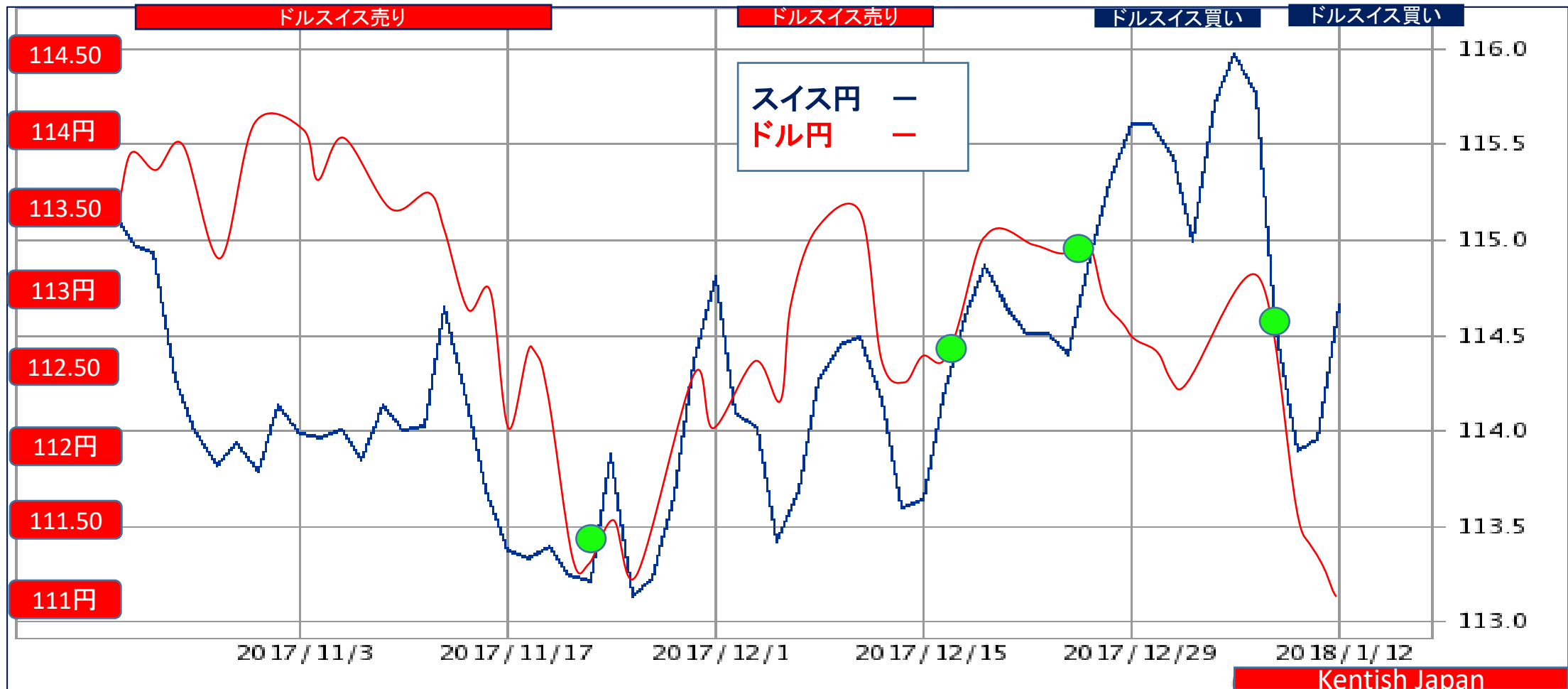
買いターゲット
1.3400



⑦ USD/SFR=ドル円 ⇄ スイス円 2018年1月15日 3ヶ月チャート

01月15日 111.05-114.65=-3.60円 0.9686 買い 強め
 01月08日 113.05-116.00=-2.95円 0.9746 買い
 01月04日 112.65-115.60=-2.95円 0.9745 買い

売りターゲット
 0.9850



⑧オセアニア通貨 **豪ドル円**↔NZ円

2018年1月15日 3ヶ月チャート

**ターゲット
8.50円**

01月15日 87.85－80.60＝7.25円 豪ドル円買い／NZドル円売り
 01月08日 88.90－81.05＝7.85円 豪ドル円買い／NZドル円売り
 01月04日 87.95－79.90＝8.05円 豪ドル円買い／NZドル円売り

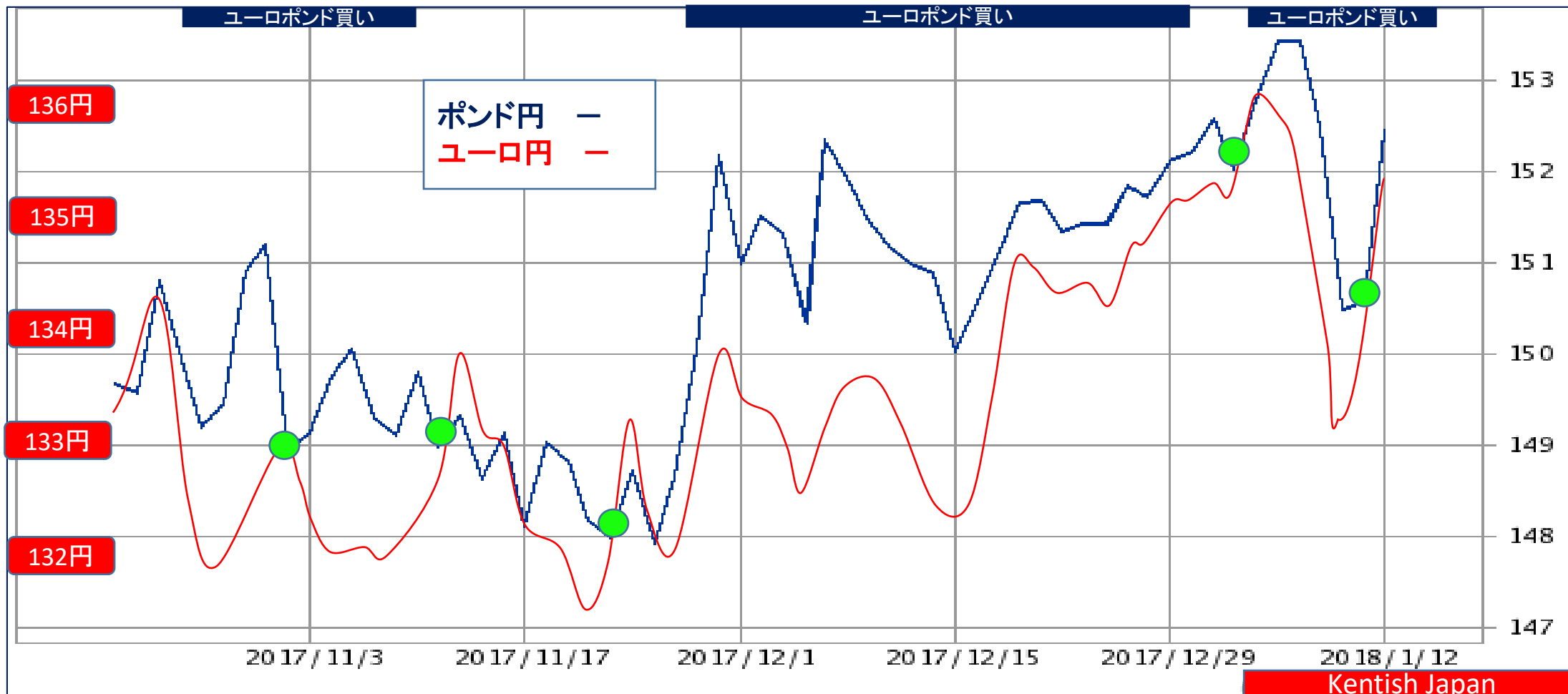


⑨ユーロポンド=ユーロ円 ⇄ポンド円

2018年1月15日 3ヶ月チャート

01月15日	152.50 - 135.45 = 17.05円	0.8882	買い	弱い
01月08日	153.40 - 136.00 = 17.40円	0.8866	買い	弱い
01月04日	152.20 - 135.20 = 17.00円	0.8883	買い	弱い

売りターゲット
0.8900



⑩ユーロスイス=ユーロ円 ⇄スイス円

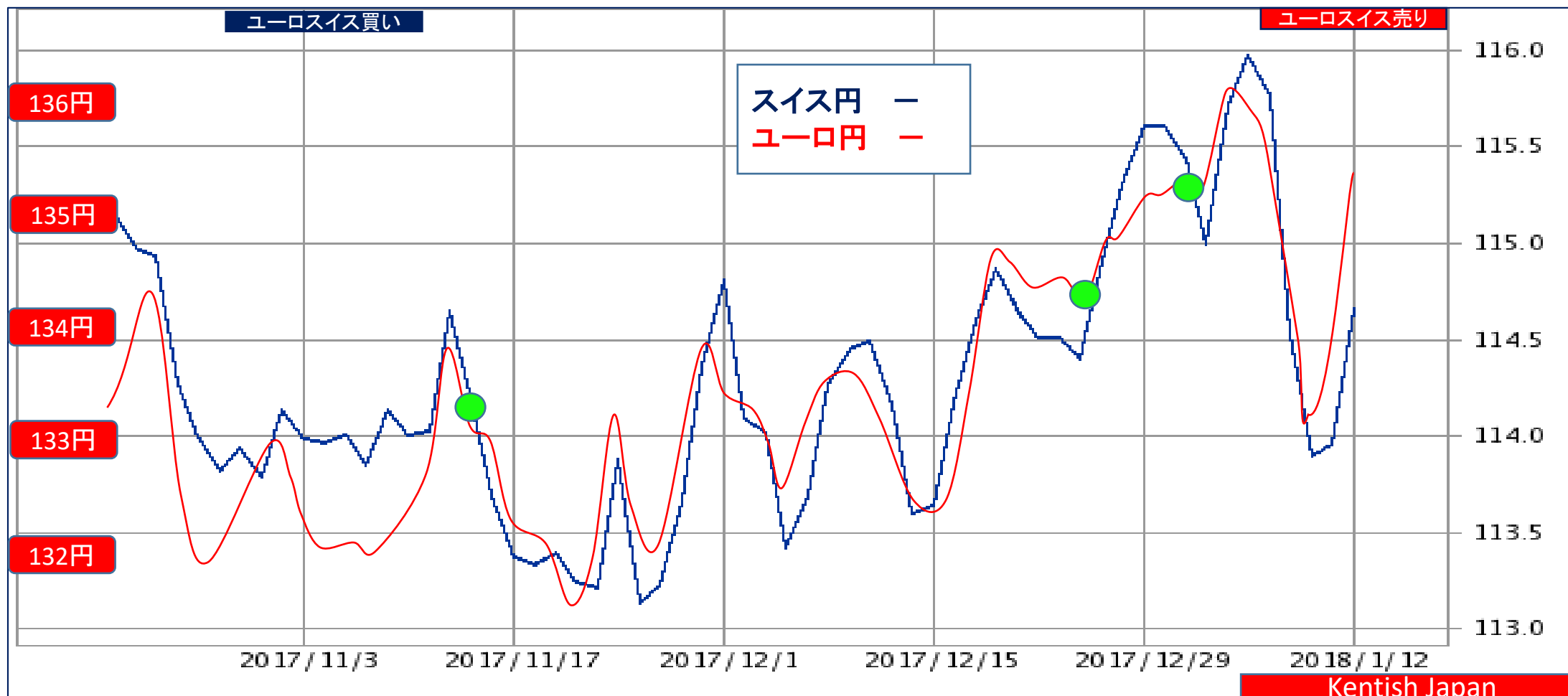
2018年1月15日 3ヶ月チャート

01月15日 135.45-114.65=20.80円 1.1814 売り

01月08日 136.00-116.00=20.00円 1.1724 買い 弱い

01月04日 135.20-115.60=19.60円 1.1696 買い 弱い

買いターゲット
1.1750



⑪ポンドスイス=ポンド円 ⇄スイス円

2018年1月15日 3ヶ月チャート

01月15日 152.50-114.65=37.85円 1.3301 売り

01月08日 153.40-116.00=37.40円 1.3224 売り 様子見

01月04日 152.20-115.60=36.60円 1.3166 買い

買いターゲット
1.3200

