

KJ weekly Report 乖離幅チャート

Combination Chart of currency pairs

2018年1月22日 by Kentish Japan

1P Index

2P 売買シグナル⇔利食い・損切り(早見表)

3P USD/YEN chart ⇔ ドル円日足90日 (短期のみ)

4P EUR/USD chart ⇔ ユーロドル

5P AUD/USD chart ⇔ 豪ドル

6P NZD/USD chart ⇔ NZドル

7P USD/CAN chart ⇔ カナダドル

8P GBP/USD chart ⇔ ポンドドル

9P USD/CHF chart ⇔ スイスフラン

10P AUD/NZD chart ⇔ オセアニア通貨

11P EUR/GBP chart ⇔ ユーロポンド

12P EUR/CHF chart ⇔ ユーロスイス

13P GBP/CHF chart ⇔ ポンドスイス

損切り・利食い 早見表 ◎推奨 ●強め ▲弱め

2018年1月22日

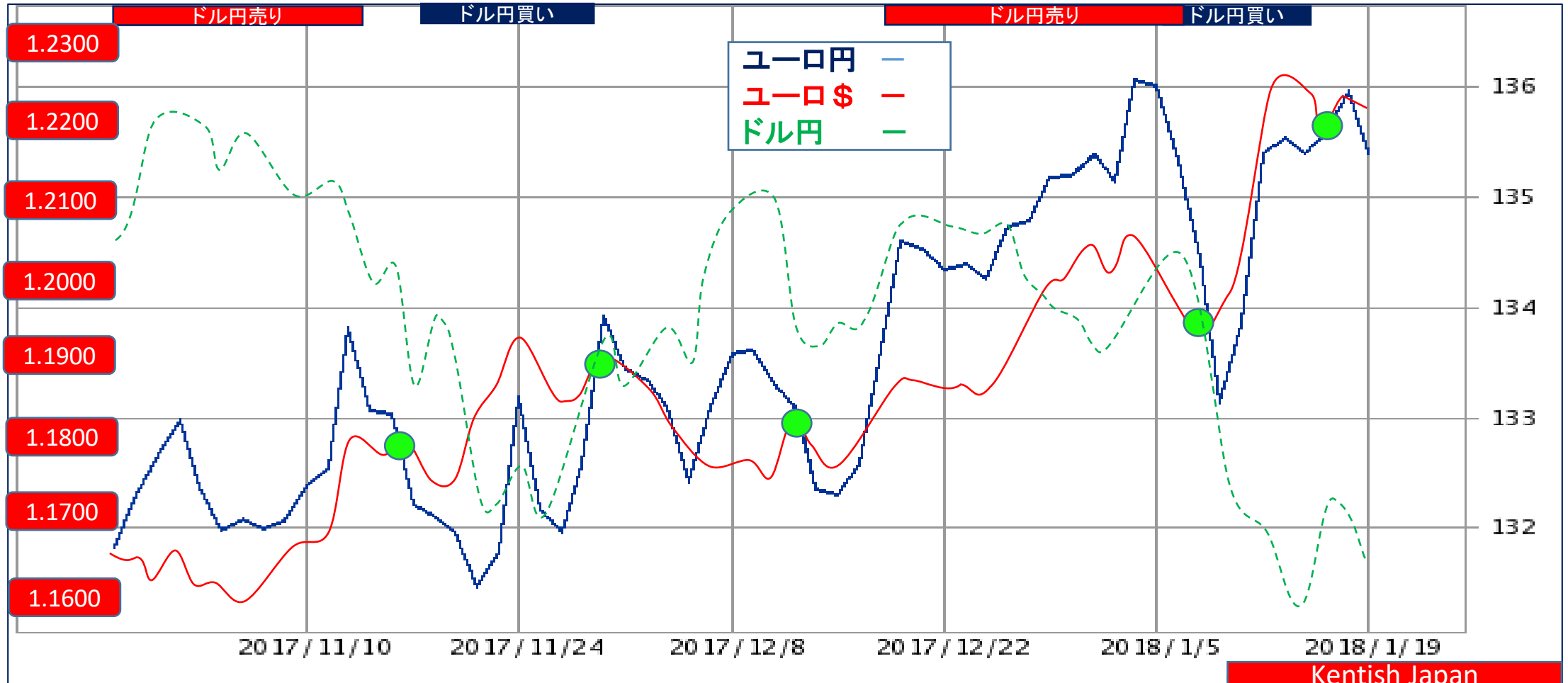
通貨別	売買シグナル	対象通貨	売買ゾーン	損切り	利食い
ドル円	110.75 買い▲	ユーロ\$ / ユーロ円	109.00～110.00 買い	108.50 売り	111.50 売り
ユーロドル	1.2230 売り◎	ドル円 / ユーロ円	1.2250～1.2350 売り	1.2400 買い	1.1900 買い
豪ドル	0.8000 売り◎	ドル円 / 豪ドル円	0.8050～0.8150 売り	0.8200 買い	0.7750 買い
NZドル	0.7278 売り◎	ドル円 / NZ円	0.7300～0.7400 売り	0.7450 買い	0.7000 買い
カナダドル	1.2500 買い	ドル円 / カナダ円	1.2350～1.2450 買い	1.2300 売り	1.2650 売り
ポンドドル	1.3865 売り◎	ドル円 / ポンド円	1.3900～1.4000 売り	1.4050 買い	1.3400 買い
ドルスイス	0.9630 買い●	ドル円 / スイス円	0.9500～0.9600 買い	0.9450 売り	0.9800 売り
オセアニア	8.00円 様子見	豪ドル円買い / NZ円売り	5.00⇔11.00円	-	-
ユーロポンド	0.8821 買い▲	ユーロ円 / ポンド円	0.8650～0.8750 買い	0.8600 売り	0.8900 売り
ユーロスイス	1.1778 売り▲	ユーロ円 / スイス円	1.1850～1.1950 売り	1.2000 買い	1.1700 買い
ポンドスイス	1.3352 売り	ポンド円 / スイス円	1.3400～1.3500 売り	1.3550 買い	1.3250 買い

① **ドル円** = ユーロ円 ⇔ ユーロドル

2018年1月22日 3ヶ月チャート

売りターゲット
111.50

01月22日	135.45 = 1.2230 ⇒ 0.7383 - 0.8177 = -0.0794	110.75円	買い	弱い
01月15日	135.45 = 1.2197 ⇒ 0.7383 - 0.8199 = -0.0816	111.05円	買い	弱い
01月08日	136.00 = 1.2030 ⇒ 0.7353 - 0.8313 = -0.0960	113.05円	売り	様子見



② ユーロドル=ユーロ円⇔ドル円

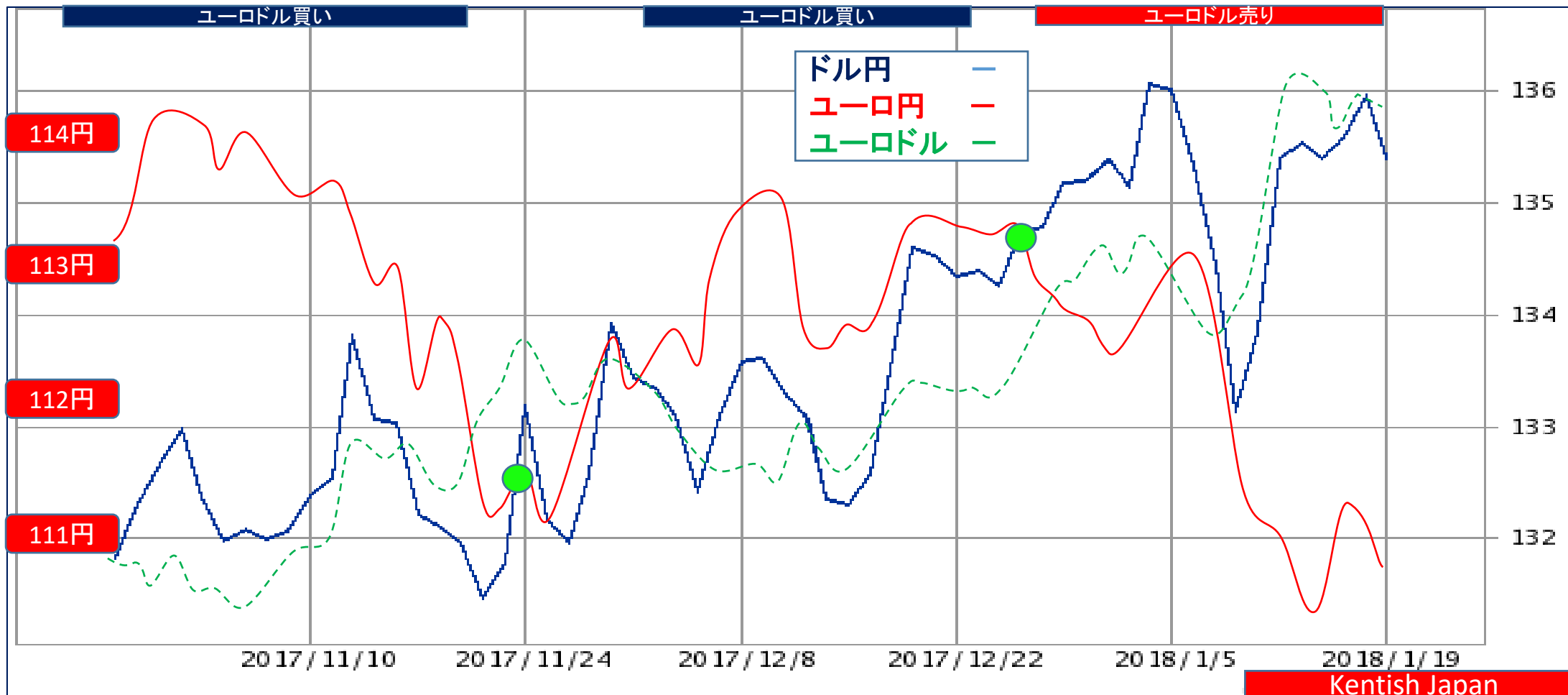
2018年1月22日 3ヶ月チャート

買いターゲット
1.1900

01月22日 135.45-110.75=24.70円 1.2230 売り 強い

01月15日 135.45-111.05=24.40円 1.2197 売り 強い

01月08日 136.00-113.05=22.95円 1.2030 売り 強め



③ 豪ドル=豪ドル円 ⇄ドル円

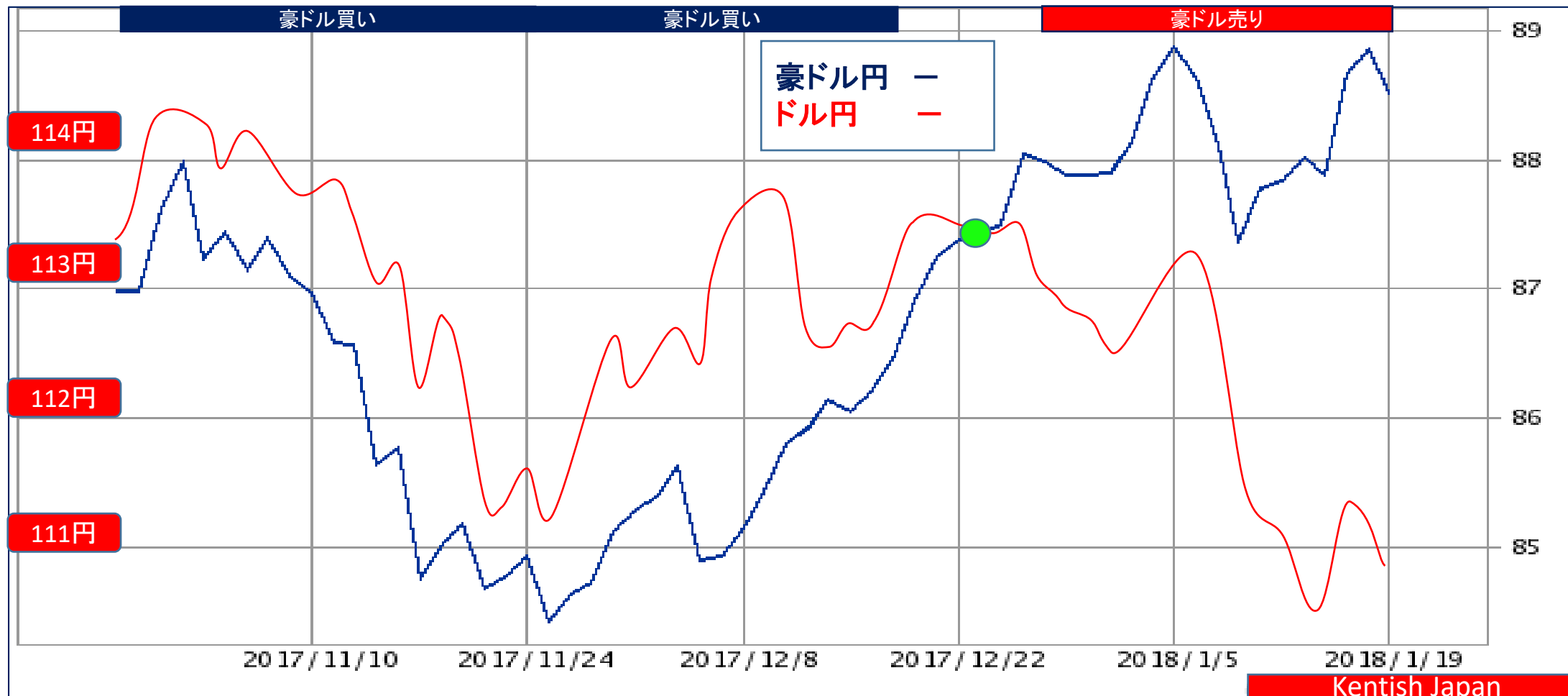
2018年1月22日 3ヶ月チャート

01月22日 110.75-88.60=22.15円 0.8000 売り 強い

01月15日 111.05-87.85=23.20円 0.7911 売り 強め

01月08日 113.05-88.90=24.15円 0.7864 売り

買いターゲット
0.7750

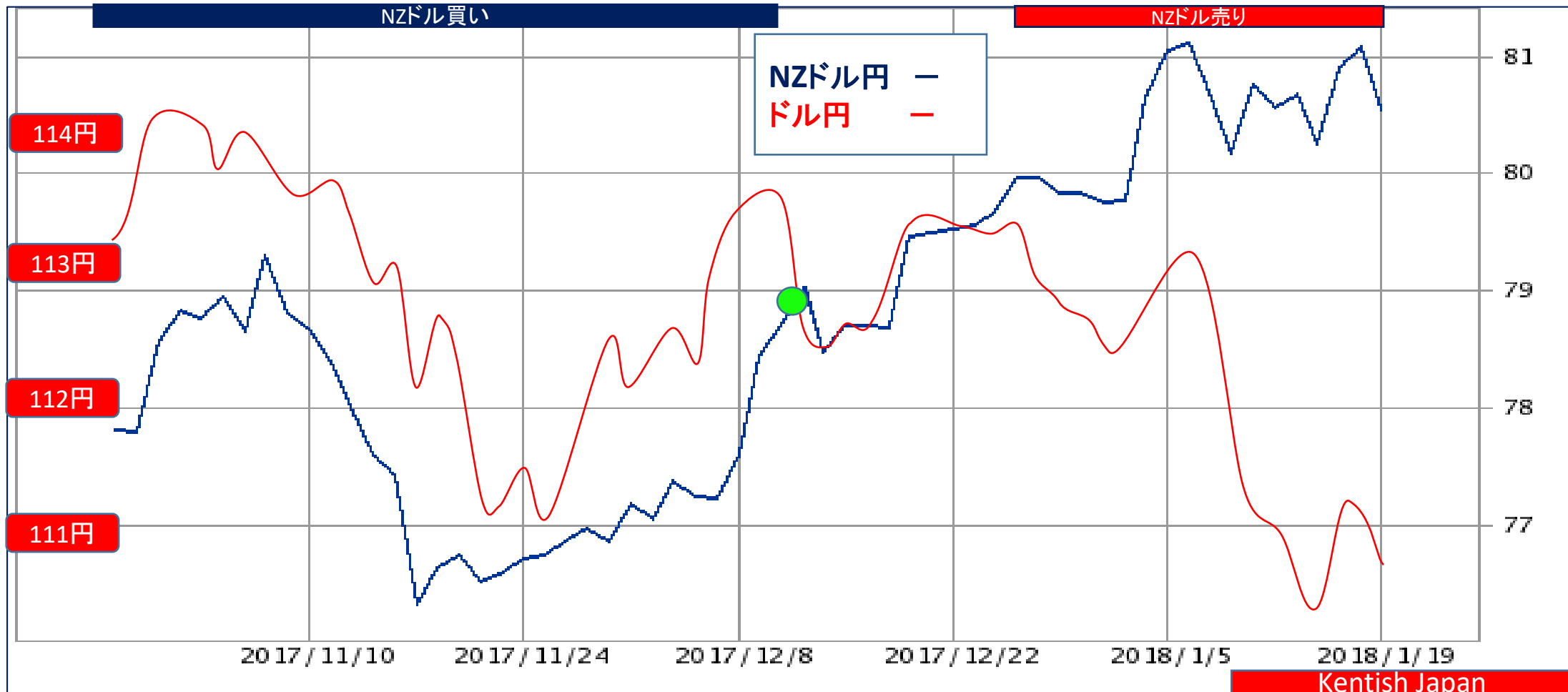


④ NZドル = NZ円 ⇔ ドル円

2018年1月22日 3ヶ月チャート

買いターゲット
0.7000

01月22日	110.75 - 80.60 = 30.15円	0.7278	売り	強い
01月15日	111.05 - 80.60 = 30.45円	0.7258	売り	強い
01月08日	113.05 - 81.05 = 32.00円	0.7169	売り	

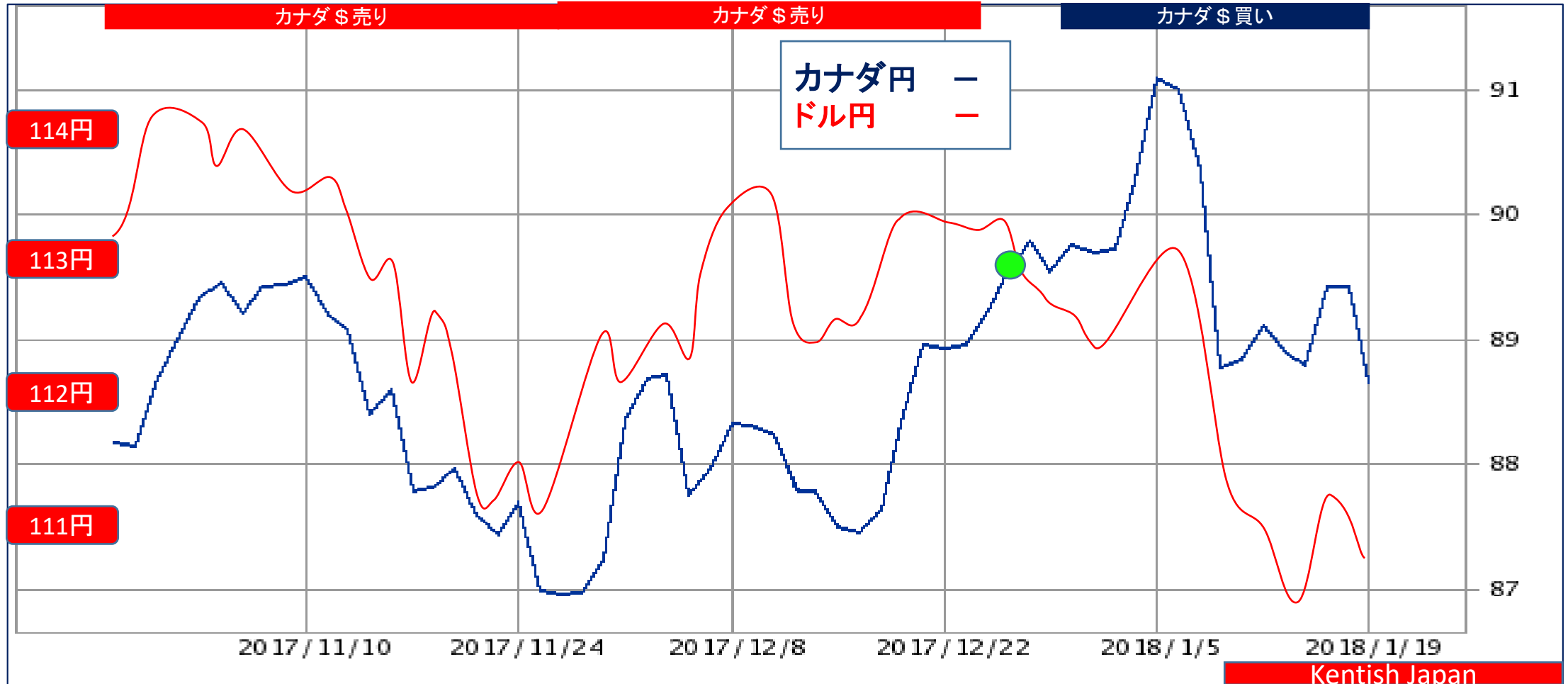


⑤ USD/CAD=ドル円⇔カナダ円

2018年1月22日 3ヶ月チャート

01月22日 110.75-88.60=22.15円 1.2500 買い
01月15日 111.05-89.15=21.90円 1.2457 買い
01月08日 113.05-91.10=21.95円 1.2409 買い

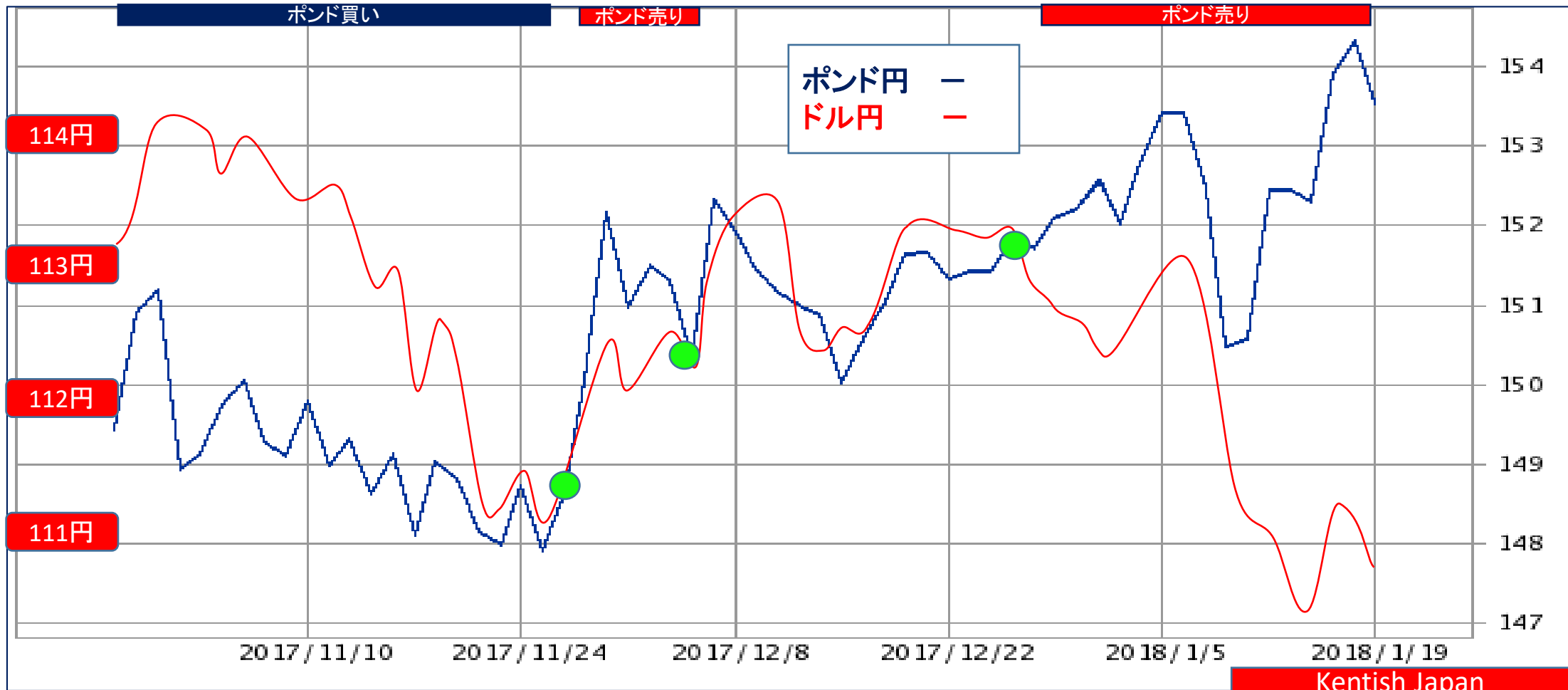
売りターゲット
1.2650



⑥ GBP/USD=ポンド円⇄ドル円 2018年1月22日 3ヶ月チャート

01月22日 153.55-110.75=42.80円 1.3865 売り 強い
 01月15日 152.50-111.05=41.45円 1.3733 売り 強め
 01月08日 153.40-113.05=40.35円 1.3569 売り

買いターゲット
1.3400

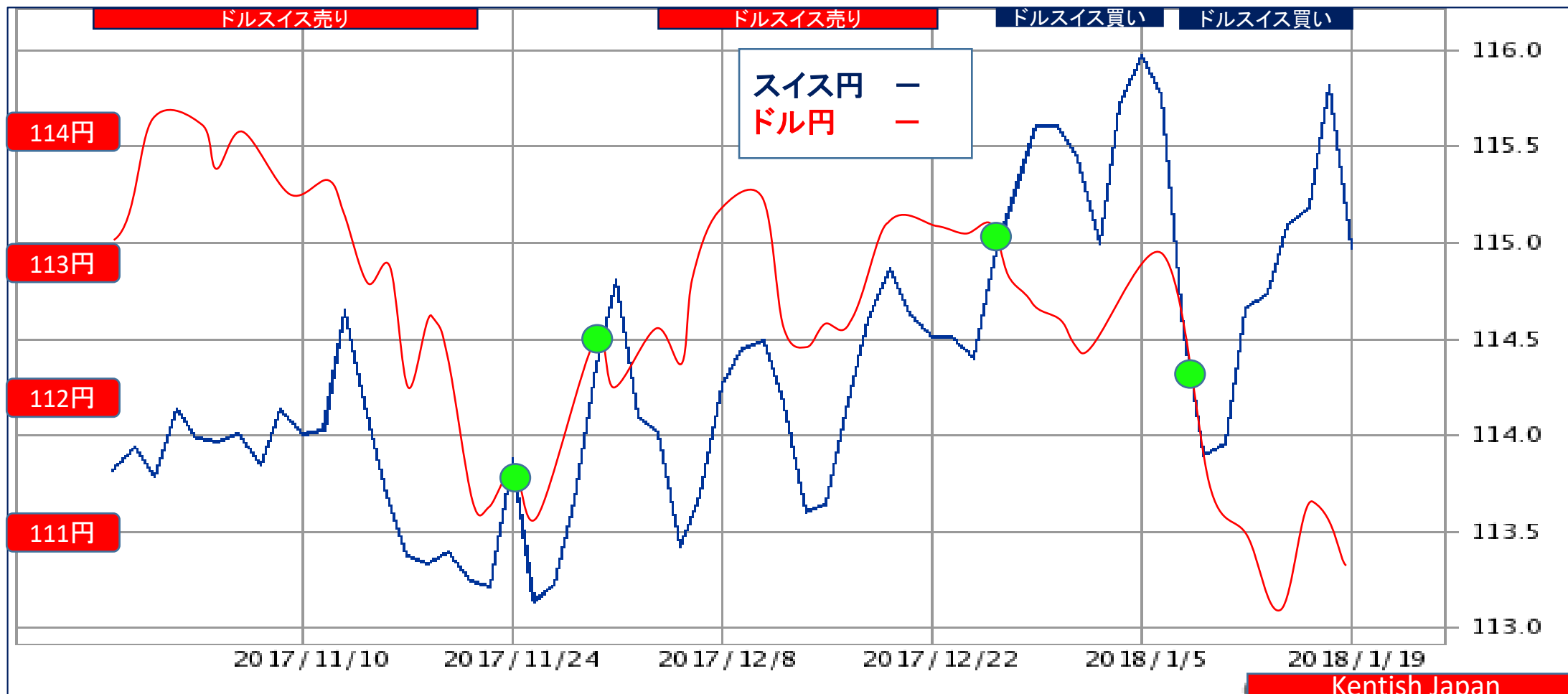


⑦ USD/SFR=ドル円 ⇄ スイス円

2018年1月22日 3ヶ月チャート

売りターゲット
0.9800

01月22日 110.75-115.00=-4.25円 0.9630 買い 強め
 01月15日 111.05-114.65=-3.60円 0.9686 買い 強め
 01月08日 113.05-116.00=-2.95円 0.9746 買い

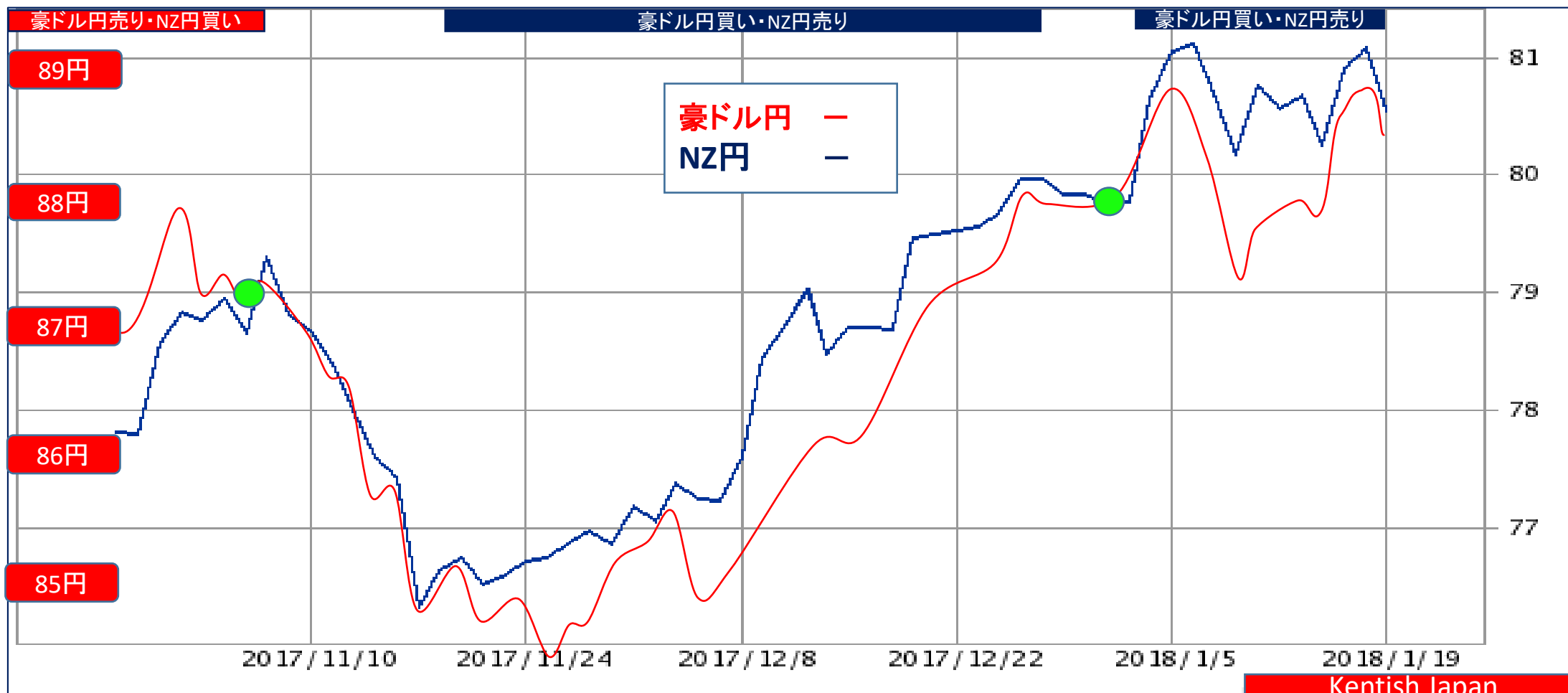


⑧オセアニア通貨 **豪ドル円**↔NZ円

2018年1月22日 3ヶ月チャート

01月22日 88.60－80.60＝8.00円 豪ドル円買い／NZドル円売り 様子見
 01月15日 87.85－80.60＝7.25円 豪ドル円買い／NZドル円売り
 01月08日 88.90－81.05＝7.85円 豪ドル円買い／NZドル円売り

様子見

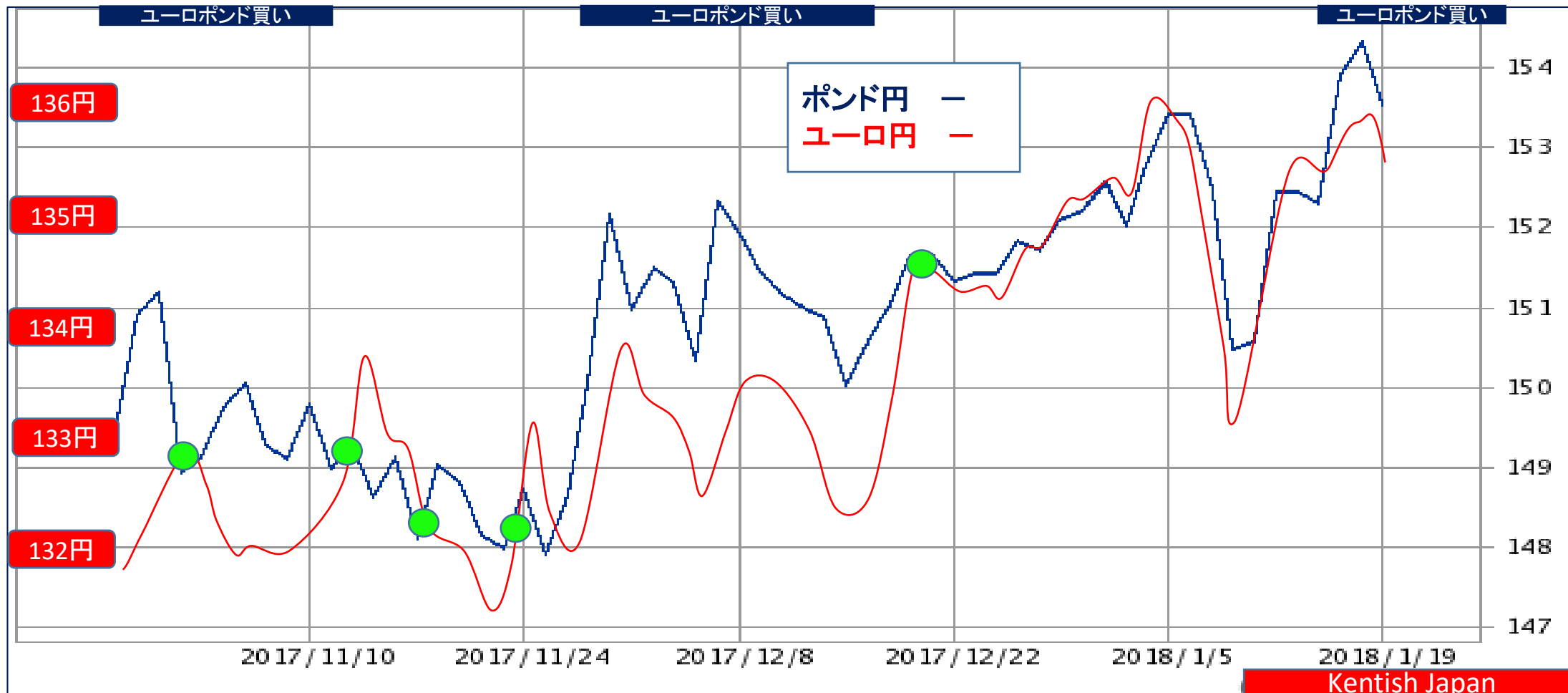


⑨ユーロポンド=ユーロ円 ⇄ポンド円

2018年1月22日 3ヶ月チャート

01月22日 153.55-135.45=18.10円 0.8821 買い 弱い
 01月15日 152.50-135.45=17.05円 0.8882 買い 弱い
 01月08日 153.40-136.00=17.40円 0.8866 買い 弱い

売りターゲット
0.8900



⑩ユーロスイス=ユーロ円 ⇄スイス円

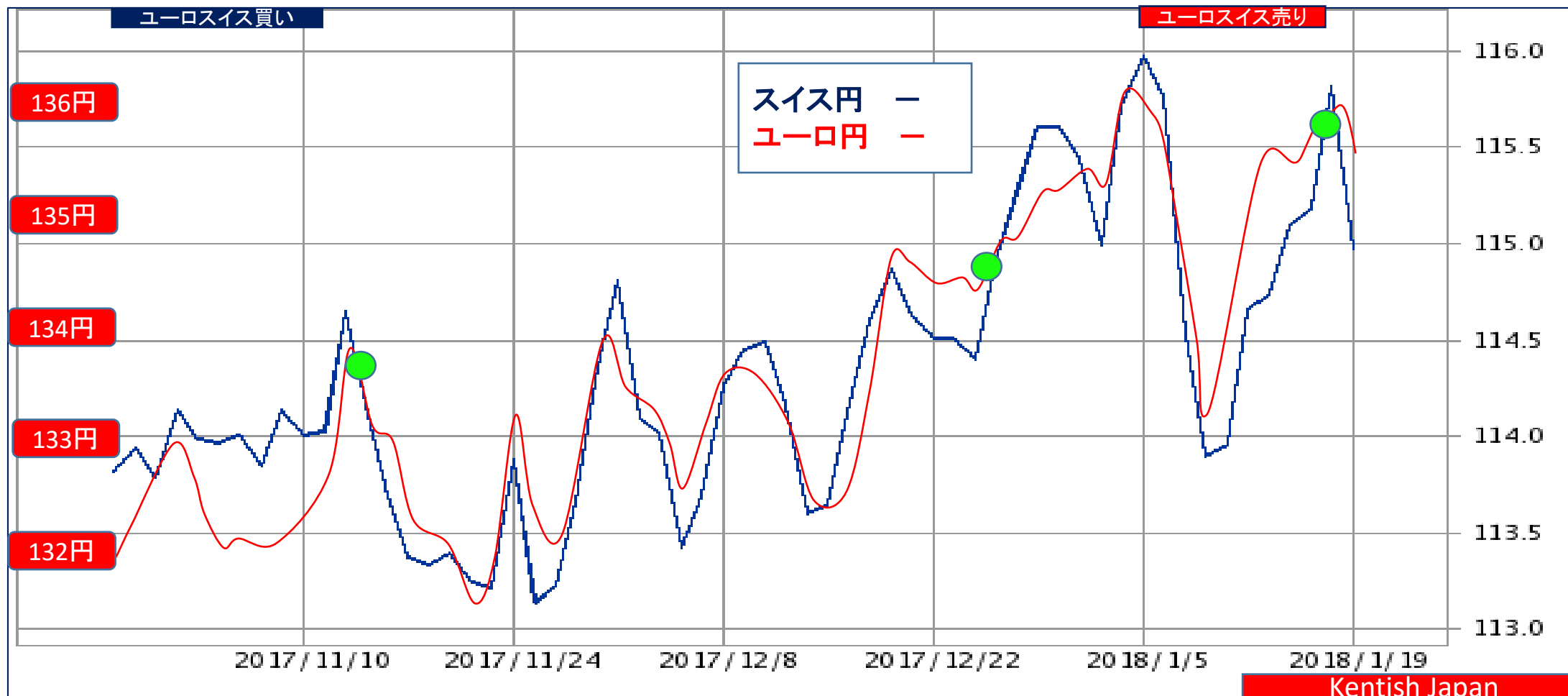
2018年1月22日 3ヶ月チャート

01月22日 135.45-115.00=20.45円 1.1778 売り 弱め

01月15日 135.45-114.65=20.80円 1.1814 売り

01月08日 136.00-116.00=20.00円 1.1724 買い 様子見

買いターゲット
1.1700



⑪ポンドスイス=ポンド円 ⇄スイス円

2018年1月22日 3ヶ月チャート

01月22日 153.55-115.00=38.55円 1.3352 売り

01月15日 152.50-114.65=37.85円 1.3301 売り

01月08日 153.40-116.00=37.40円 1.3224 売り 様子見

買いターゲット
1.3250

