

KJ weekly Report 乖離幅チャート

Combination Chart of currency pairs

2018年2月05日 by Kentish Japan

1P Index

2P 売買シグナル⇔利食い・損切り(早見表)

3P USD/YEN chart ⇔ ドル円日足90日 (短期のみ)

4P EUR/USD chart ⇔ ユーロドル

5P AUD/USD chart ⇔ 豪ドル

6P NZD/USD chart ⇔ NZドル

7P USD/CAN chart ⇔ カナダドル

8P GBP/USD chart ⇔ ポンドドル

9P USD/CHF chart ⇔ スイスフラン

10P AUD/NZD chart ⇔ オセアニア通貨

11P EUR/GBP chart ⇔ ユーロポンド

12P EUR/CHF chart ⇔ ユーロスイス

13P GBP/CHF chart ⇔ ポンドスイス

損切り・利食い 早見表 ◎推奨 ●強め ▲弱め

2018年2月05日

通貨別	売買シグナル	対象通貨	売買ゾーン	損切り	利食い
ドル円	110.15 様子見	ユーロ\$ / ユーロ円	108.50買い111.50売り	-	-
ユーロドル	1.2456 売り◎	ドル円 / ユーロ円	1.2500~1.2600 売り	1.2650 買い	1.2100 買い
豪ドル	0.7926 売り	ドル円 / 豪ドル円	0.8000~0.8100 売り	0.8150 買い	0.7850 買い
NZドル	0.7299 売り●	ドル円 / NZ円	0.7350~0.7450 売り	0.7500 買い	0.7150 買い
カナダドル	1.2418 買い▲	ドル円 / カナダ円	1.2200~1.2300 買い	1.2150 売り	1.2450 売り
ポンドドル	1.4122 売り◎	ドル円 / ポンド円	1.4150~1.4250 売り	1.4300 買い	1.3700 買い
ドルスイス	0.9315 買い◎	ドル円 / スイス円	0.9200~0.9300 買い	0.9150 売り	0.9600 売り
オセアニア	6.90円	豪ドル円買い/NZ円売り	5.00⇔11.00円	3.00円	8.00円
ユーロポンド	0.8820 様子見	ユーロ円 / ポンド円	0.8700買い0.8950売り	-	-
ユーロスイス	1.1603 様子見	ユーロ円 / スイス円	1.1450買い1.1750売り	-	-
ポンドスイス	1.3154 買い▲	ポンド円 / スイス円	1.2950~1.3050 買い	1.2900 売り	1.3200 売り

① **ドル円** = ユーロ円 ⇔ ユーロドル

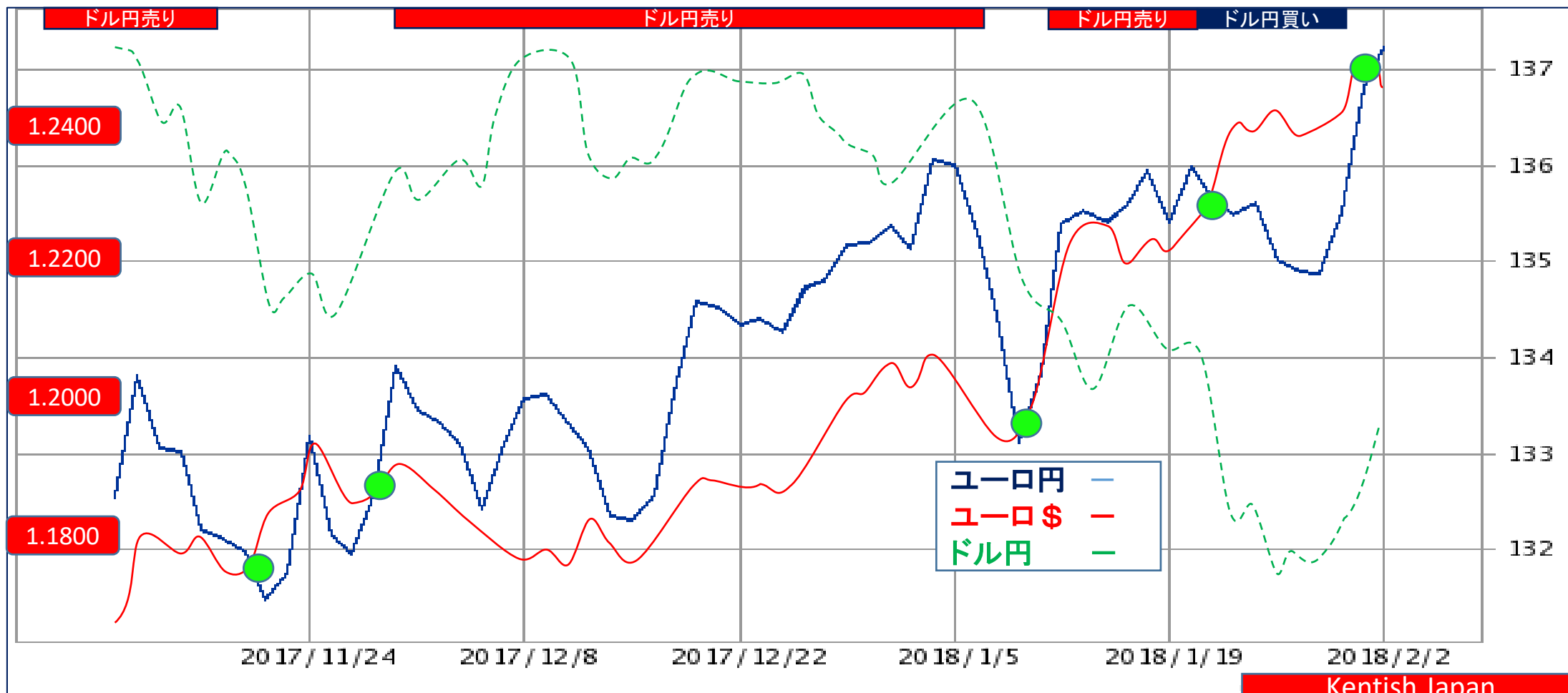
2018年2月05日 3ヶ月チャート

02月05日 137.20 = 1.2456 ⇒ 0.7289 - 0.8028 = -0.0739 110.15円 売り 様子見

01月29日 135.00 = 1.2420 ⇒ 0.7407 - 0.8052 = -0.0645 108.70円 買い

01月22日 135.45 = 1.2230 ⇒ 0.7383 - 0.8177 = -0.0794 110.75円 売り 弱い

様子見



② ユーロドル=ユーロ円⇔ドル円

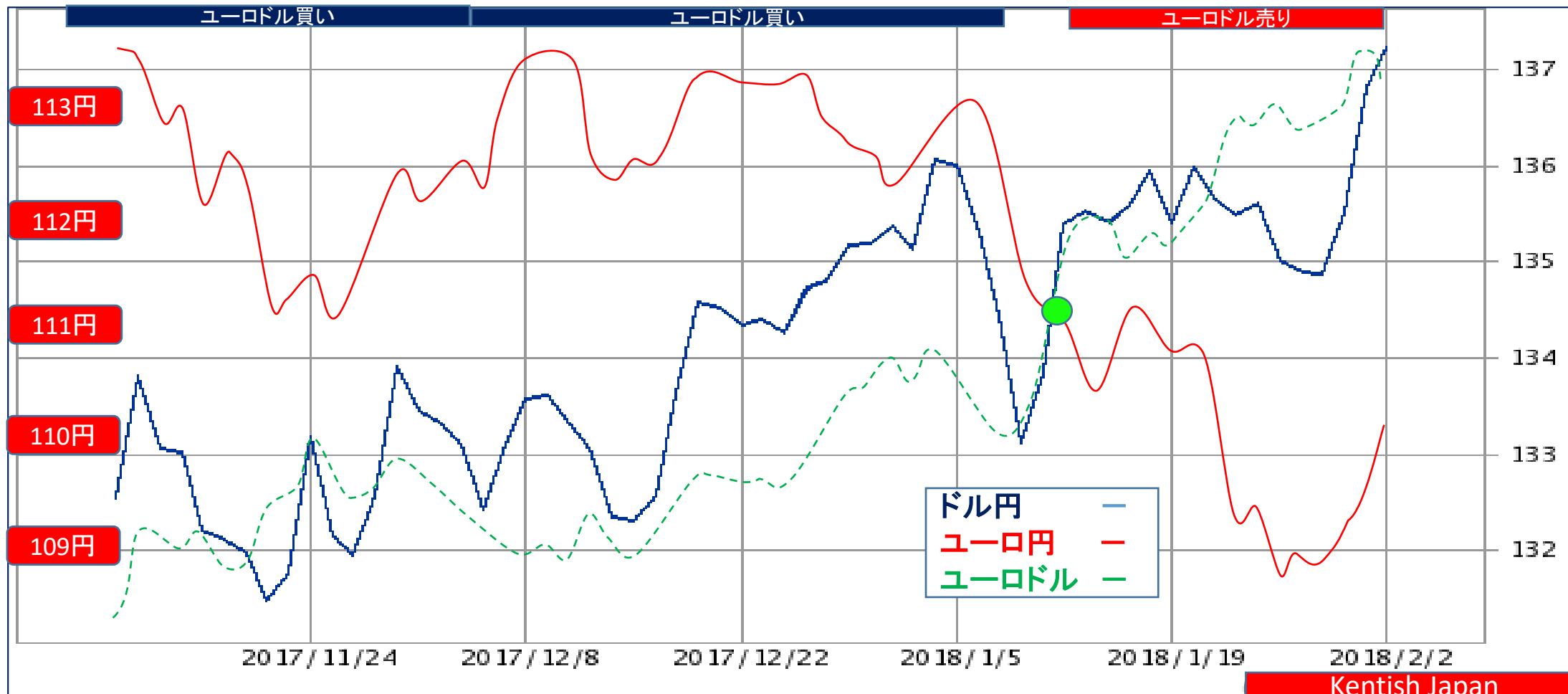
2018年2月05日 3ヶ月チャート

02月05日 137.20-110.15=27.05円 1.2456 売り 強い

01月29日 135.00-108.70=26.30円 1.2420 売り 強い

01月22日 135.45-110.75=24.70円 1.2230 売り

買いターゲット
1.2100

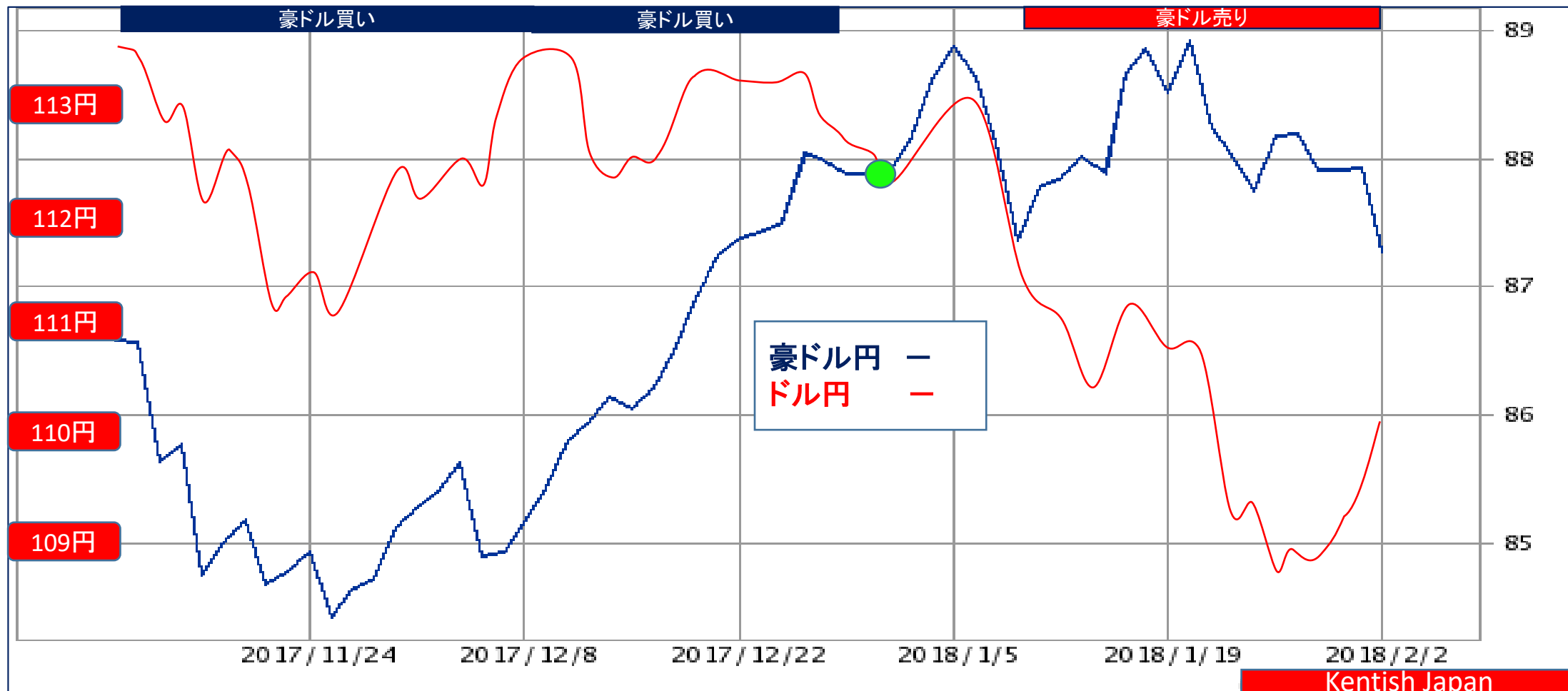


③ 豪ドル=豪ドル円 ⇄ドル円

2018年2月05日 3ヶ月チャート

02月05日 110.15-87.30=22.85円 0.7926 売り
01月29日 108.70-88.20=20.50円 0.8114 売り 強い
01月22日 110.75-88.60=22.15円 0.8000 売り 強め

買いターゲット
0.7850

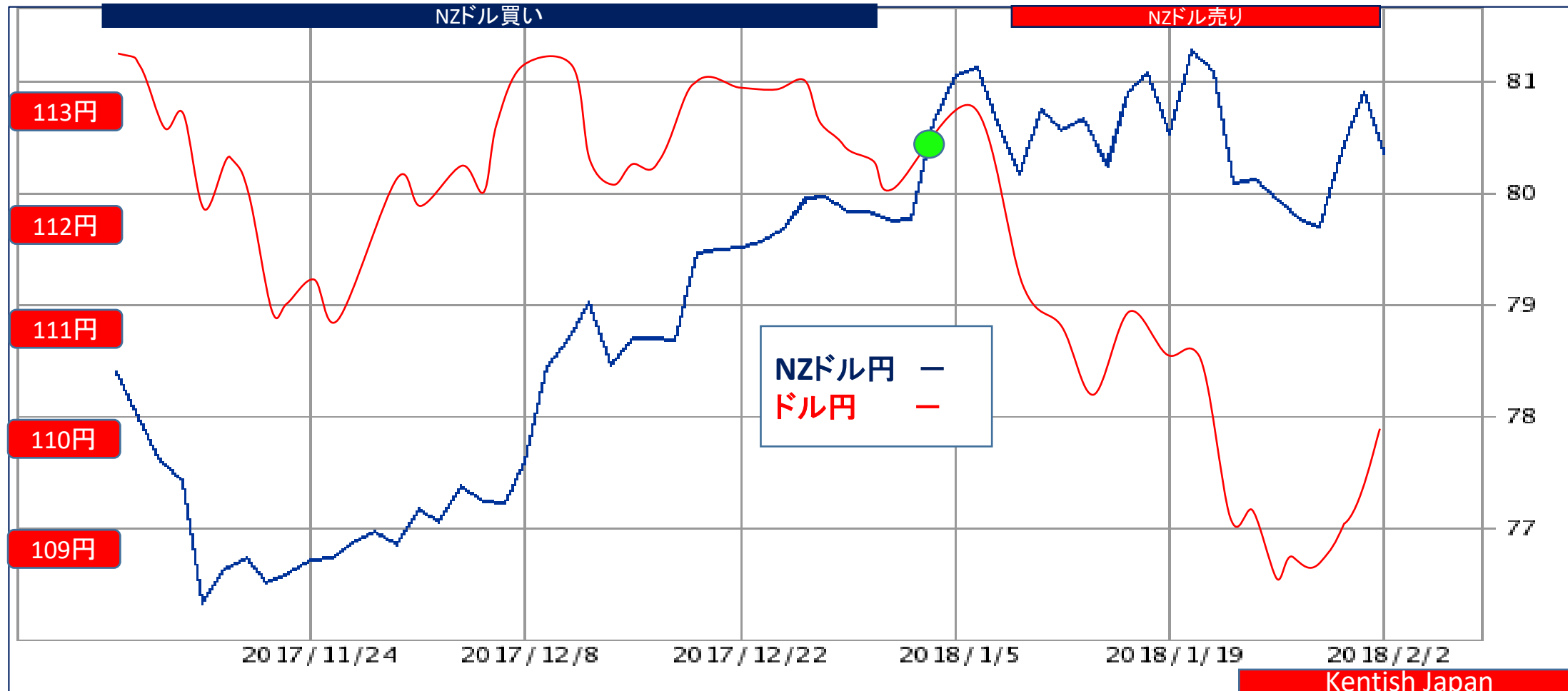


④ NZドル = NZ円 ⇔ ドル円

2018年2月05日 3ヶ月チャート

02月05日	110.15 - 80.40 = 29.75円	0.7299	売り	強め
01月29日	108.70 - 80.00 = 28.70円	0.7360	売り	強い
01月22日	110.75 - 80.60 = 30.15円	0.7278	売り	強め

買いターゲット
0.7150

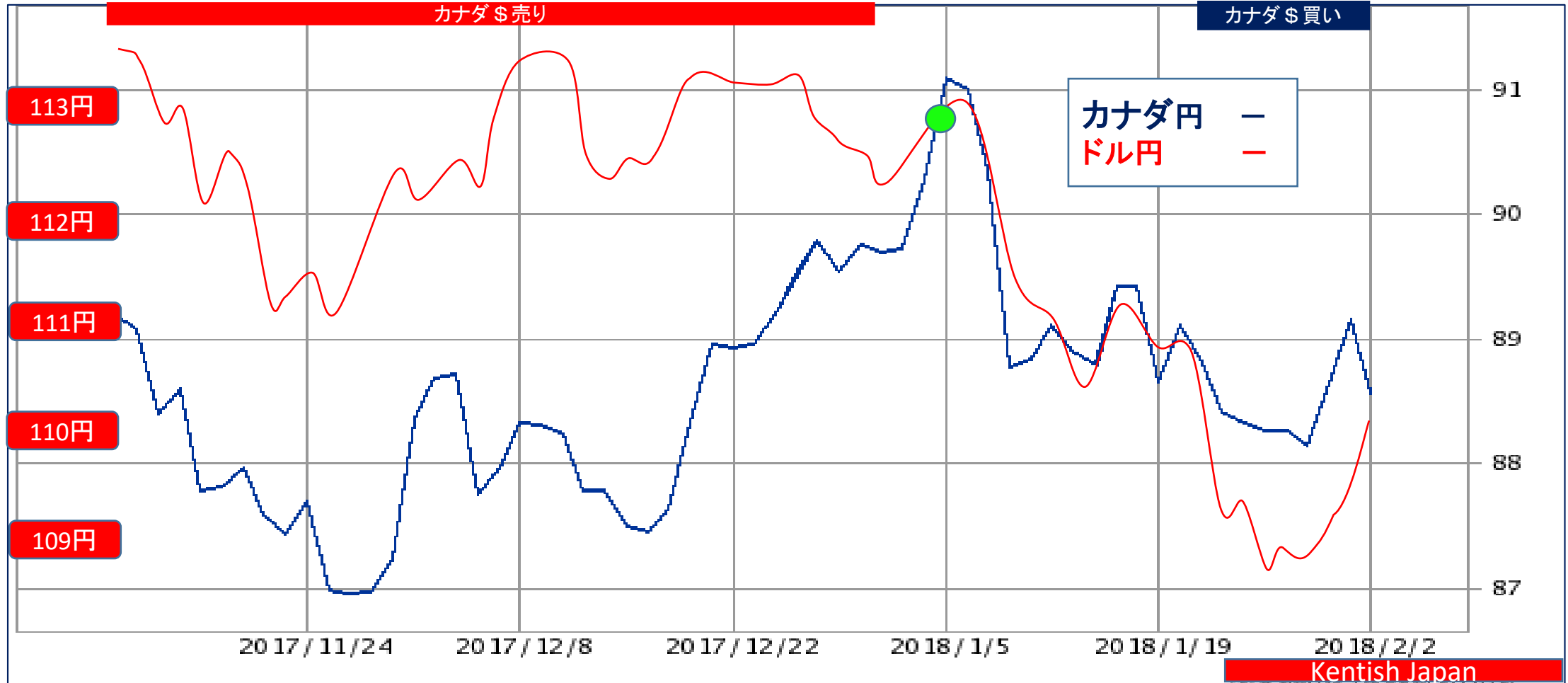


⑤ USD/CAD=ドル円⇔カナダ円

2018年2月05日 3ヶ月チャート

02月05日 110.15-88.70=21.45円 1.2418 買い 弱い
01月29日 108.70-88.25=20.45円 1.2317 買い
01月22日 110.75-88.60=22.15円 1.2500 買い 弱い

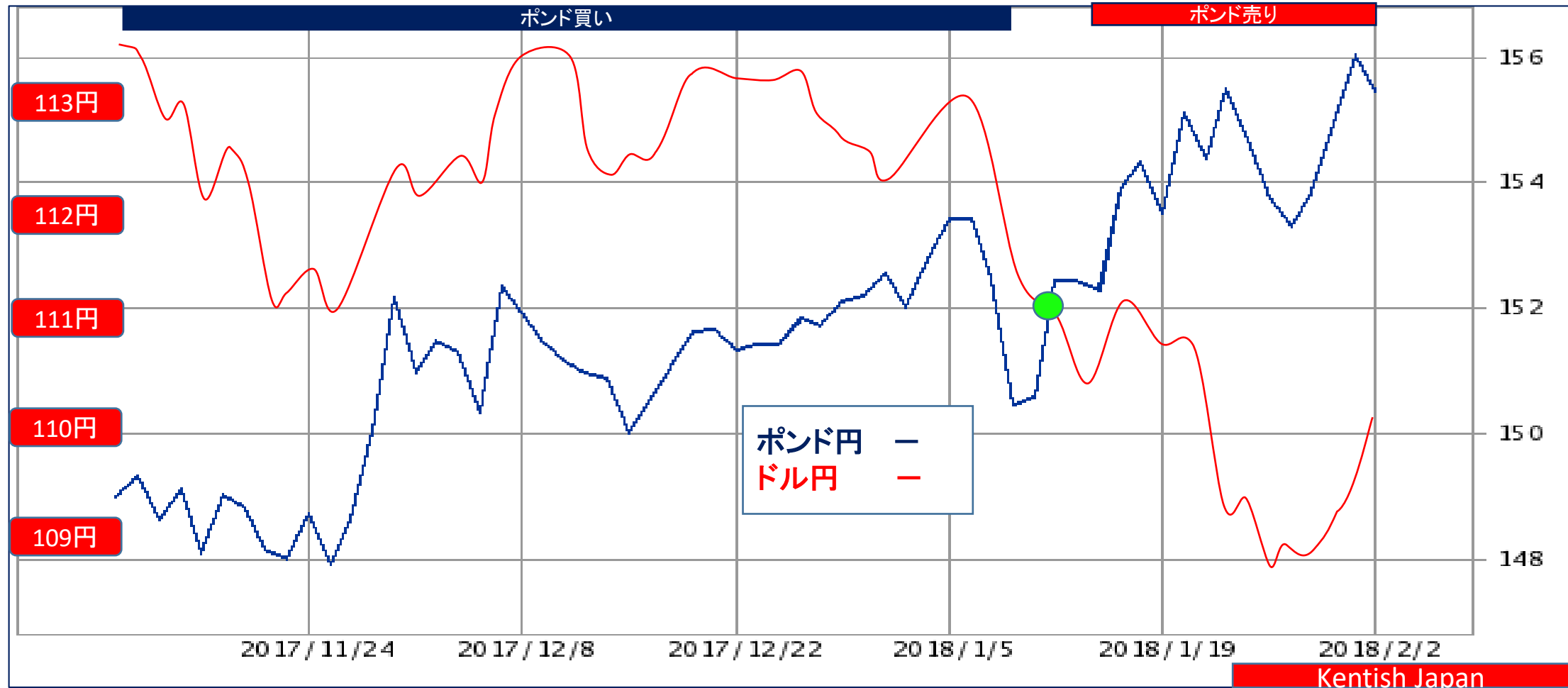
売りターゲット
1.2450



⑥ GBP/USD=ポンド円⇄ドル円 2018年2月05日 3ヶ月チャート

02月05日 155.55-110.15=45.40円 1.4122 売り 強い
 01月29日 153.80-108.70=45.10円 1.4149 売り 強い
 01月22日 153.55-110.75=42.80円 1.3865 売り 強め

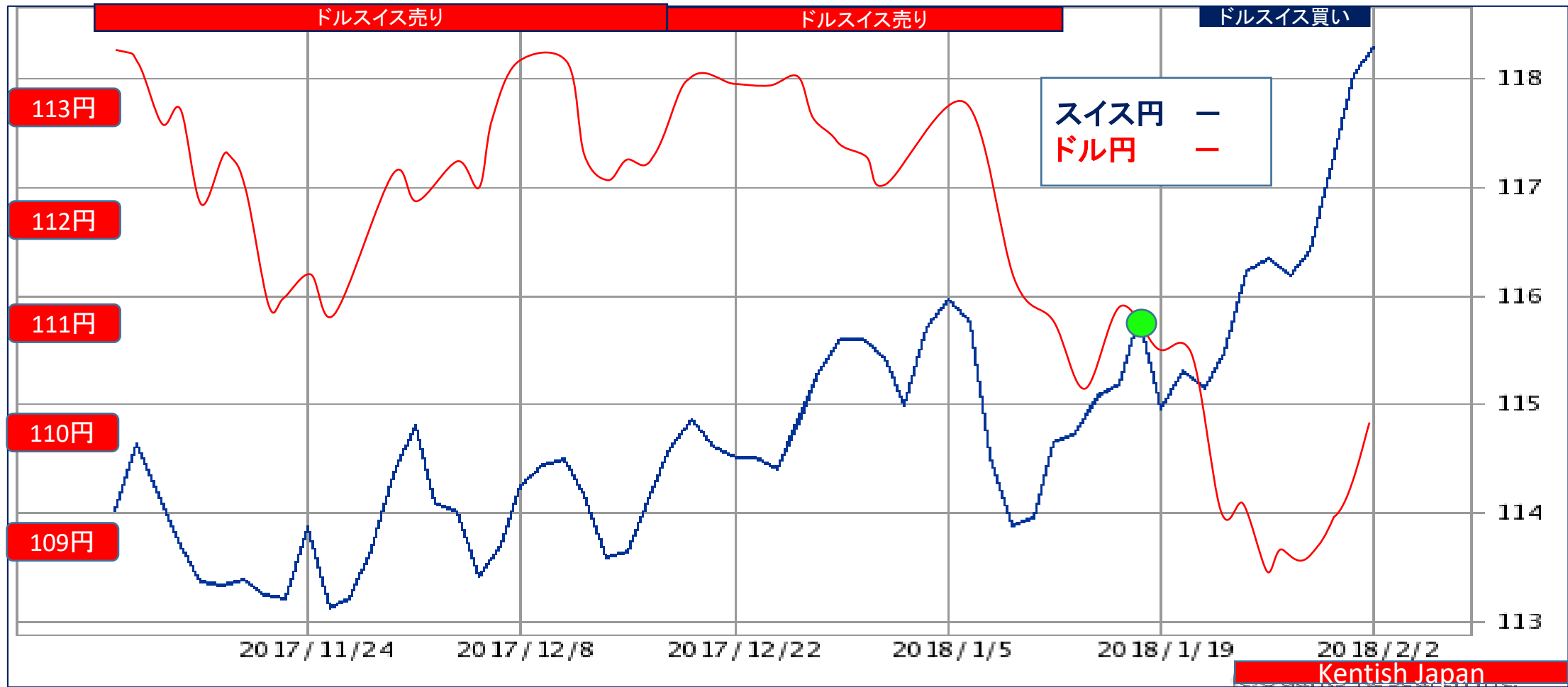
買いターゲット
1.3700



⑦ USD/SFR=ドル円 ⇄ スイス円 2018年2月05日 3ヶ月チャート

02月05日 110.15-118.25=-8.10円 0.9315 買い 強い
 01月29日 108.70-116.40=-7.70円 0.9338 買い 強い
 01月22日 110.75-115.00=-4.25円 0.9630 売り 弱い

売りターゲット
0.9600

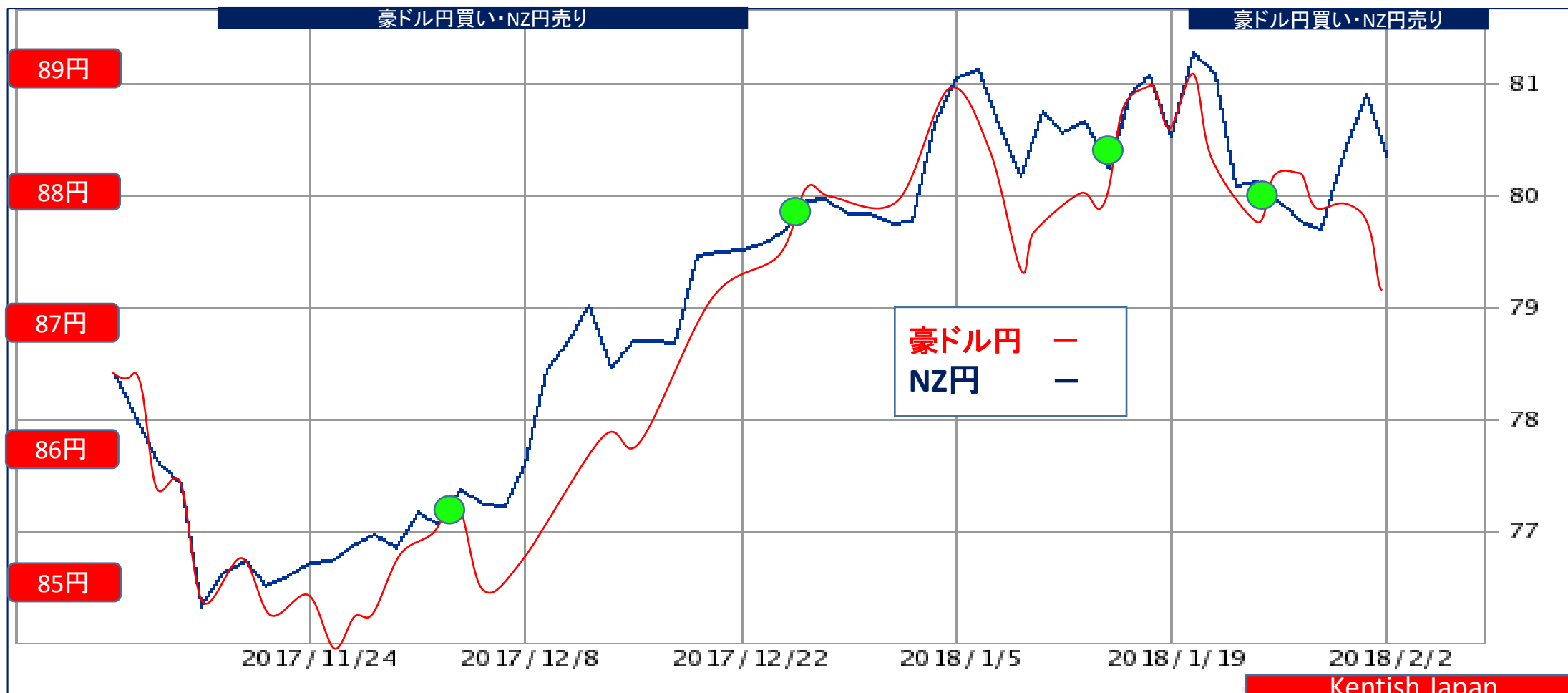


⑧オセアニア通貨 **豪ドル円**↔NZ円

2018年2月05日 3ヶ月チャート

**ターゲット
8.00円**

02月05日 87.30－80.40＝6.90円 豪ドル円買い／NZドル円売り
 01月29日 88.20－80.00＝8.20円 豪ドル円／NZドル円 様子見
 01月22日 88.60－80.60＝8.00円 豪ドル円買い／NZドル円売り 様子見

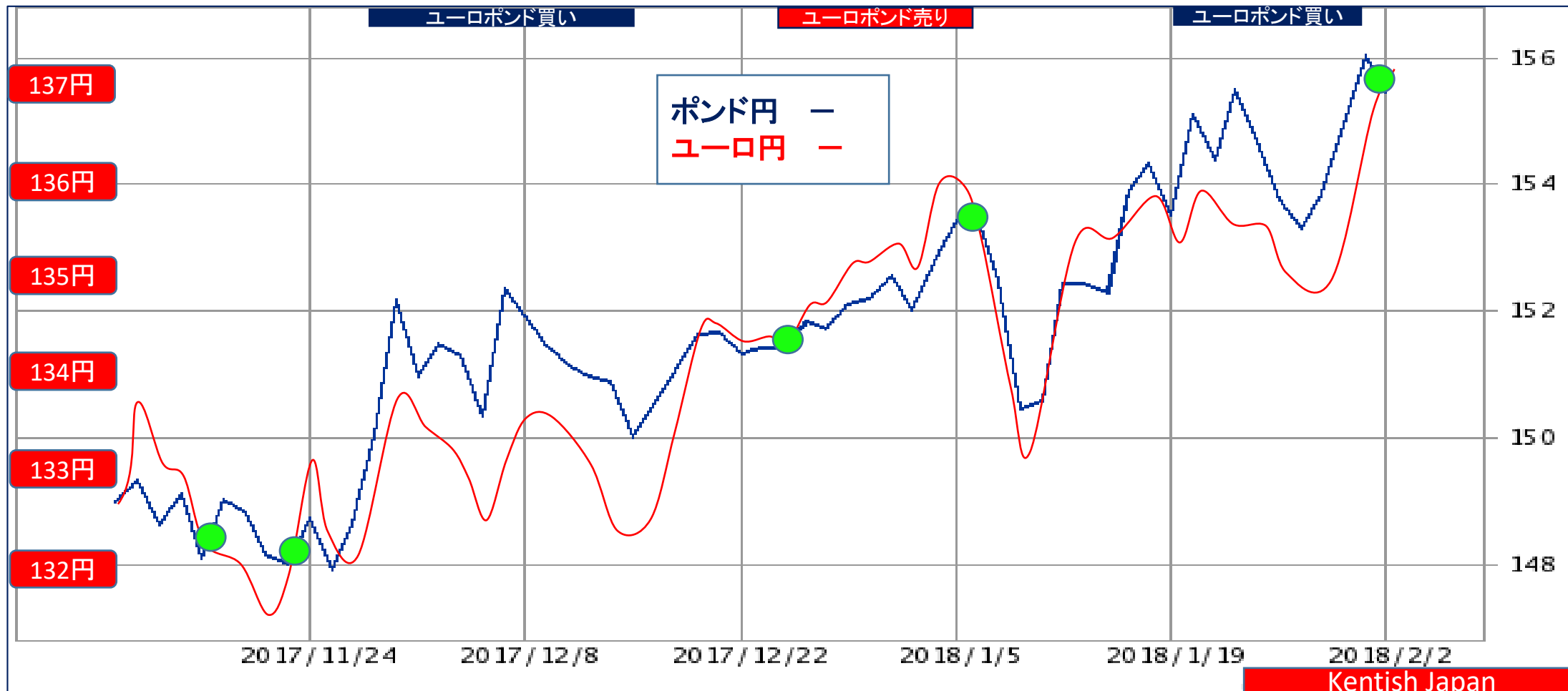


⑨ユーロポンド=ユーロ円 ⇄ポンド円

2018年2月05日 3ヶ月チャート

02月05日 155.55-137.20=18.35円 0.8820 売り 様子見
01月29日 153.80-135.00=18.80円 0.8778 買い 弱い
01月22日 153.55-135.45=18.10円 0.8821 買い 様子見

様子見



⑩ユーロスイス=ユーロ円 ⇄スイス円

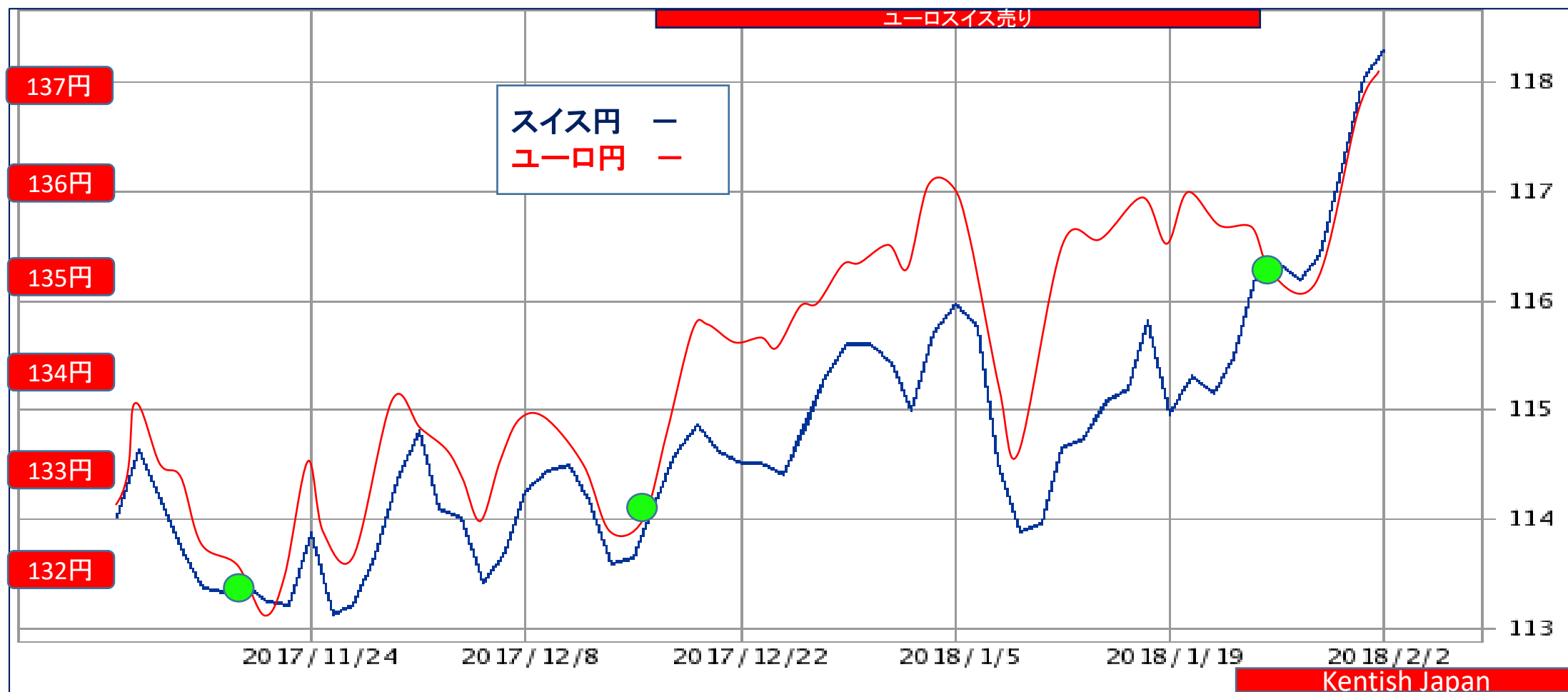
2018年2月05日 3ヶ月チャート

02月05日 137.20-118.25=18.95円 1.1603 様子見

01月29日 135.00-116.40=18.60円 1.1598 買い 様子見

01月22日 135.45-115.00=20.45円 1.1778 売り 弱め

様子見



⑪ポンドスイス=ポンド円 ⇄スイス円

2018年2月05日 3ヶ月チャート

02月05日 155.55-118.25=37.30円 1.3154 買い 弱い
01月29日 153.80-116.40=37.40円 1.3213 売り 弱め
01月22日 153.55-115.00=38.55円 1.3352 売り 弱め

売りターゲット
1.3200

