

KJ weekly Report 乖離幅チャート

Combination Chart of currency pairs

2018年3月19日 by Kentish Japan

1P Index

2P 売買シグナル⇔利食い・損切り(早見表)

3P USD/YEN chart ⇔ ドル円日足90日 (短期のみ)

4P EUR/USD chart ⇔ ユーロドル

5P AUD/USD chart ⇔ 豪ドル

6P NZD/USD chart ⇔ NZドル

7P USD/CAN chart ⇔ カナダドル

8P GBP/USD chart ⇔ ポンドドル

9P USD/CHF chart ⇔ スイスフラン

10P AUD/NZD chart ⇔ オセアニア通貨

11P EUR/GBP chart ⇔ ユーロポンド

12P EUR/CHF chart ⇔ ユーロスイス

13P GBP/CHF chart ⇔ ポンドスイス

損切り・利食い 早見表 ◎推奨 ●強め ▲弱め

2018年3月19日

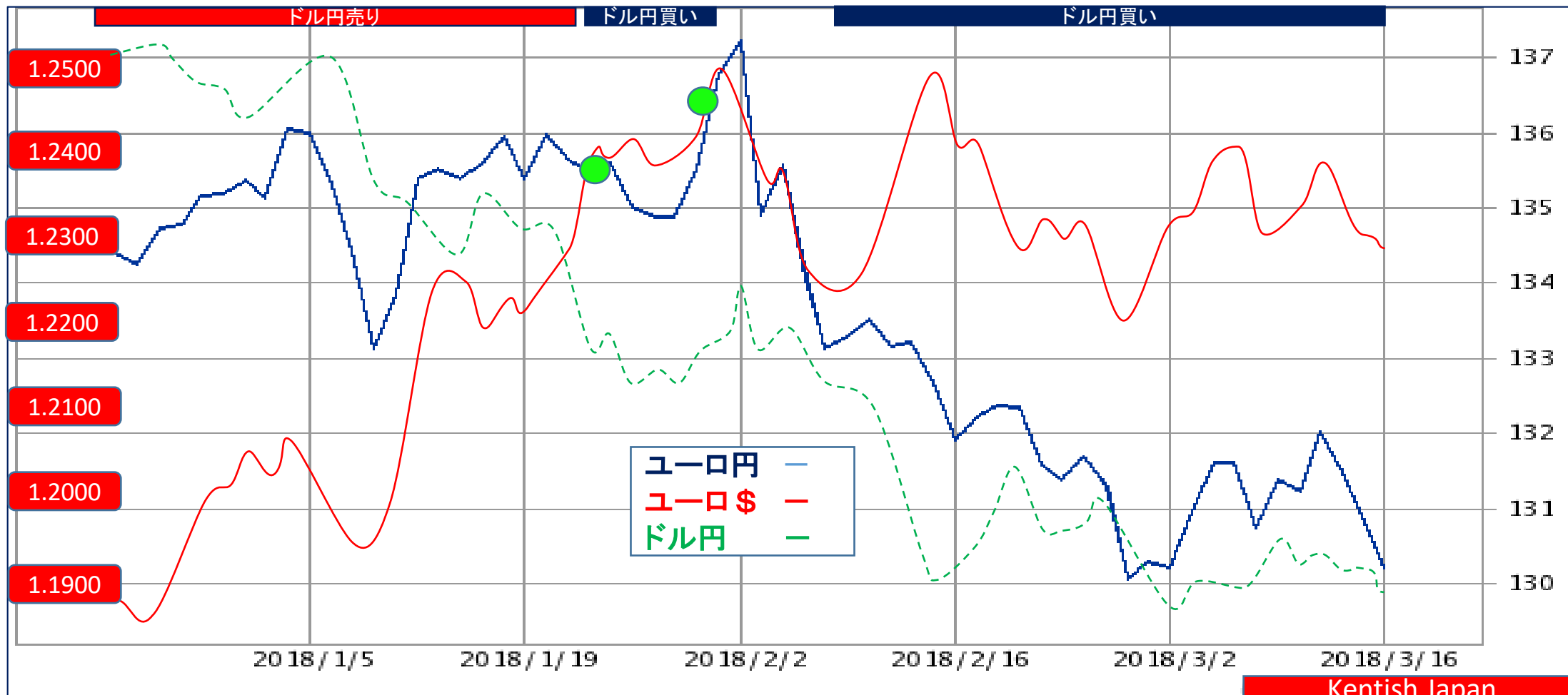
通貨別	売買シグナル	対象通貨	売買ゾーン	損切り	利食い
ドル円	106.05 買い●	ユーロ\$ / ユーロ円	104.50～105.50 買い	104.00 売り	109.00 売り
ユーロドル	1.2287 売り▲	ドル円 / ユーロ円	1.2350～1.2450 売り	1.2500 買い	1.2250 買い
豪ドル	0.7713 様子見	ドル円 / 豪ドル円	0.7550買い0.7850売り	-	-
NZドル	0.7218 様子見	ドル円 / NZ円	0.7050買い0.7350売り	-	-
カナダドル	1.3093 売り▲	ドル円 / カナダ円	1.3150～1.3250 売り	1.3300 買い	1.3300 買い
ポンドドル	1.3942 売り	ドル円 / ポンド円	1.4000～1.4100 売り	1.4150 買い	1.3800 買い
ドルスイス	0.9524 売り▲	ドル円 / スイス円	0.9600～0.9700 売り	0.9750 買い	0.9450 買い
オセアニア	5.25円	豪ドル円買い/NZ円売り	3.00⇔10.00円	4.00円	6.50円
ユーロポンド	0.8813 買い	ユーロ円 / ポンド円	0.8650～0.8750買い	0.8600 売り	0.8900 売り
ユーロスイス	1.1702 売り	ユーロ円 / スイス円	1.1750～1.1850 売り	1.1900 買い	1.1600 買い
ポンドスイス	1.3278 売り	ポンド円 / スイス円	1.3300～1.3400 売り	1.3450 買い	1.3050 買い

① **ドル円** = ユーロ円 ⇔ ユーロドル

2018年3月19日 3ヶ月チャート

売りターゲット
109.00円

03月19日	130.30 = 1.2287 ⇒ 0.7675 - 0.8139 = -0.0464	106.05円	買い	強め
03月12日	131.45 = 1.2308 ⇒ 0.7607 - 0.8125 = -0.0518	106.80円	買い	強め
03月05日	130.30 = 1.2327 ⇒ 0.7675 - 0.8112 = -0.0437	105.70円	買い	強い



② ユーロドル = ユーロ円 ⇄ ドル円

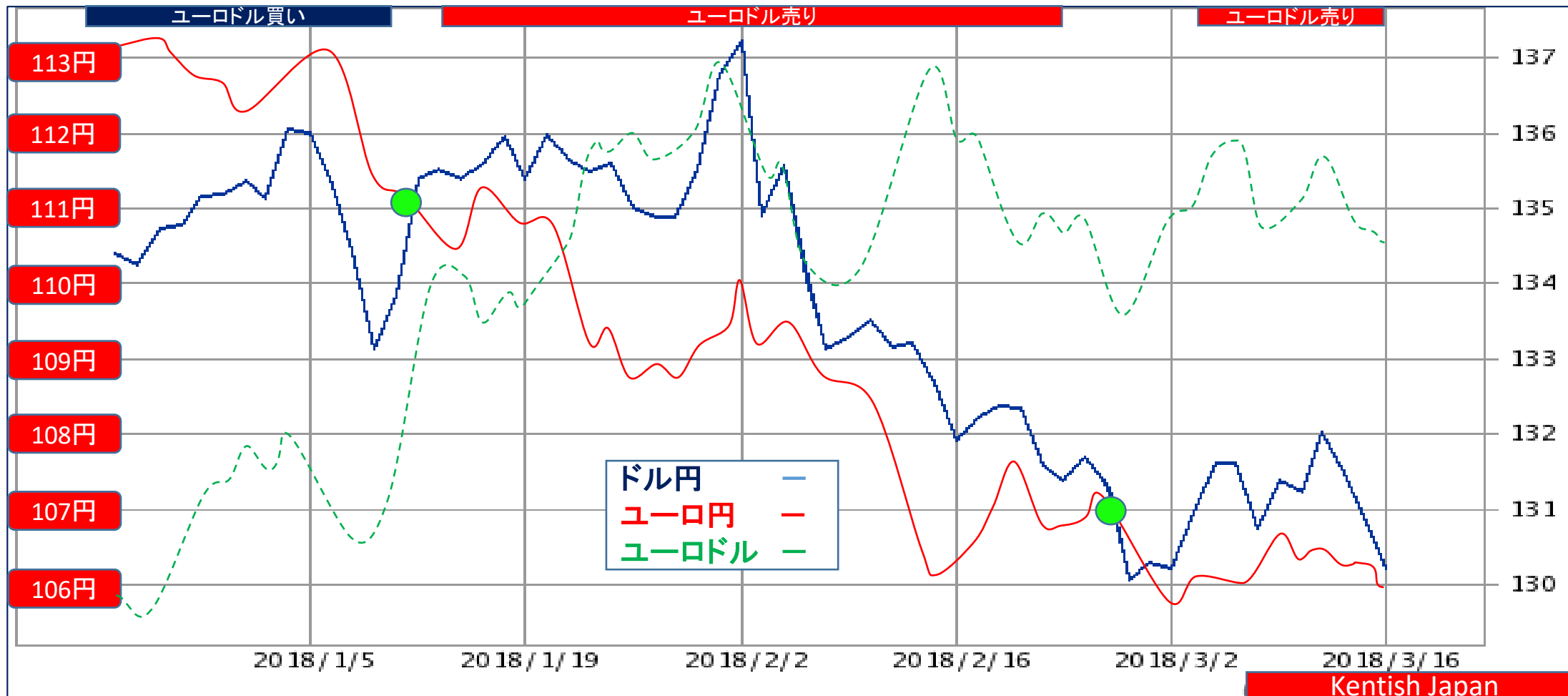
2018年3月19日 3ヶ月チャート

買いターゲット
1.2250

03月19日 130.30 - 106.05 = 24.25円 1.2287 売り 弱い

03月12日 131.45 - 106.80 = 24.65円 1.2308 売り 弱い

03月05日 130.30 - 105.70 = 24.60円 1.2327 売り 弱い

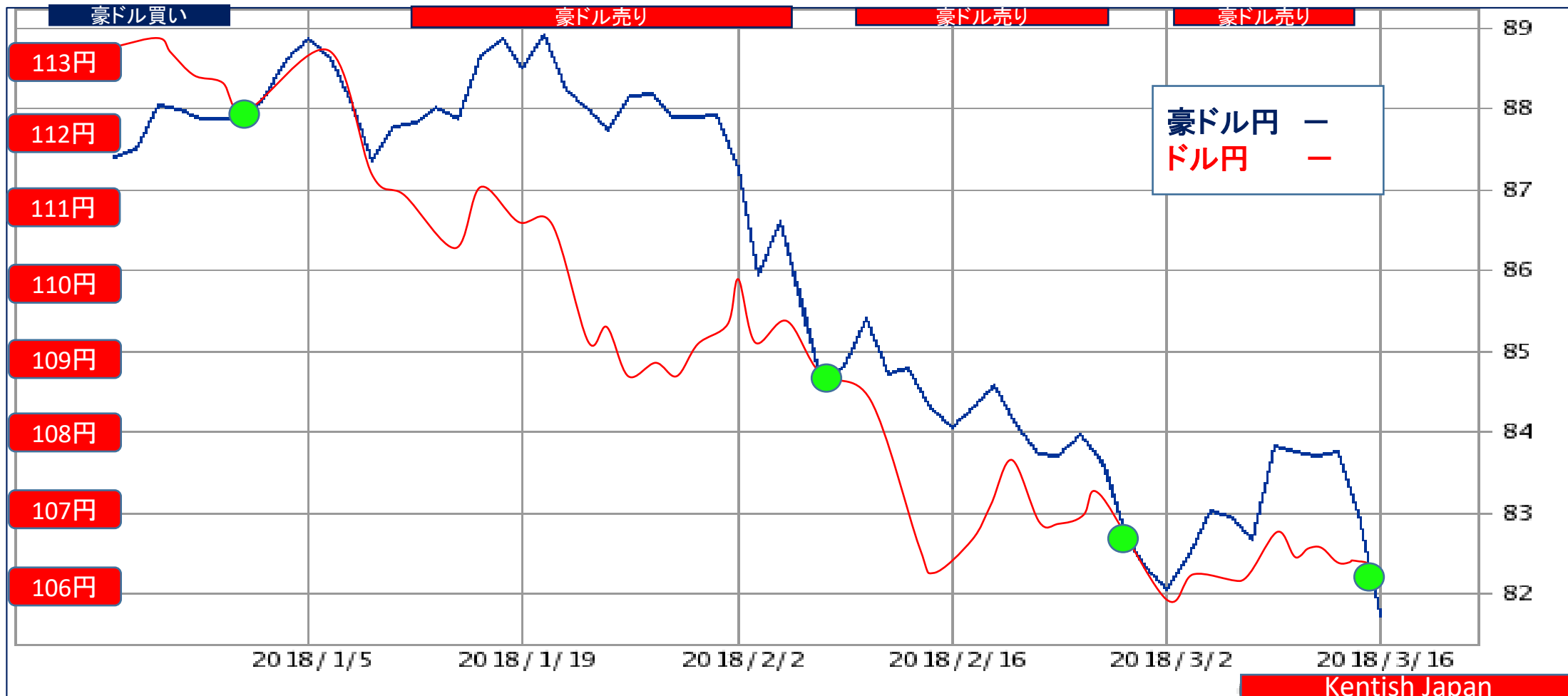


③ 豪ドル=豪ドル円 ⇄ドル円

2018年3月19日 3ヶ月チャート

03月19日 106.05-81.80=24.25円 0.7713 買い 様子見
 03月12日 106.80-83.85=22.95円 0.7851 売り 弱め
 03月05日 105.70-82.00=23.70円 0.7758 買い 様子見

様子見

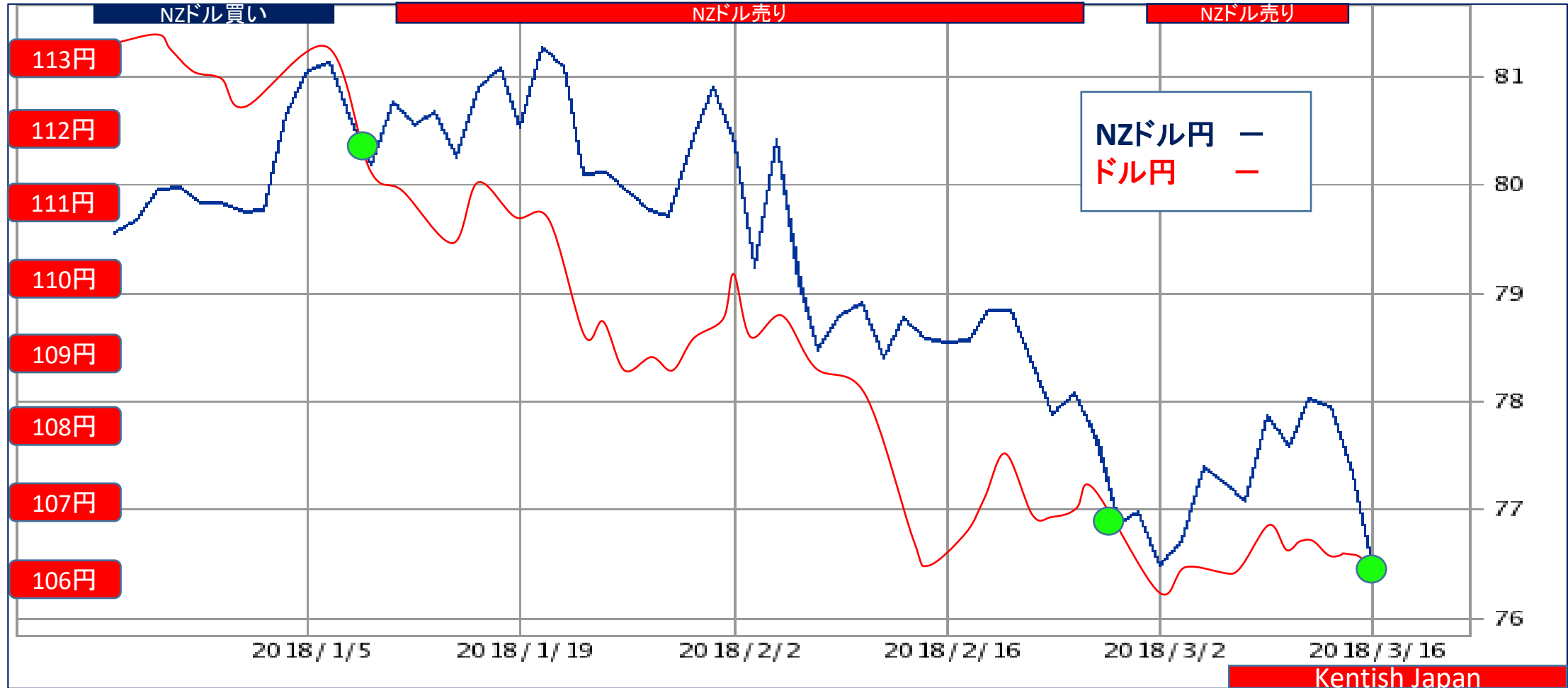


④ NZドル = NZ円 ⇔ ドル円

2018年3月19日 3ヶ月チャート

様子見

03月19日	106.05 - 76.55 = 29.50円	0.7218	買い	様子見
03月12日	106.80 - 77.85 = 28.95円	0.7289	売り	弱め
03月05日	105.70 - 76.50 = 29.20円	0.7237	買い	様子見

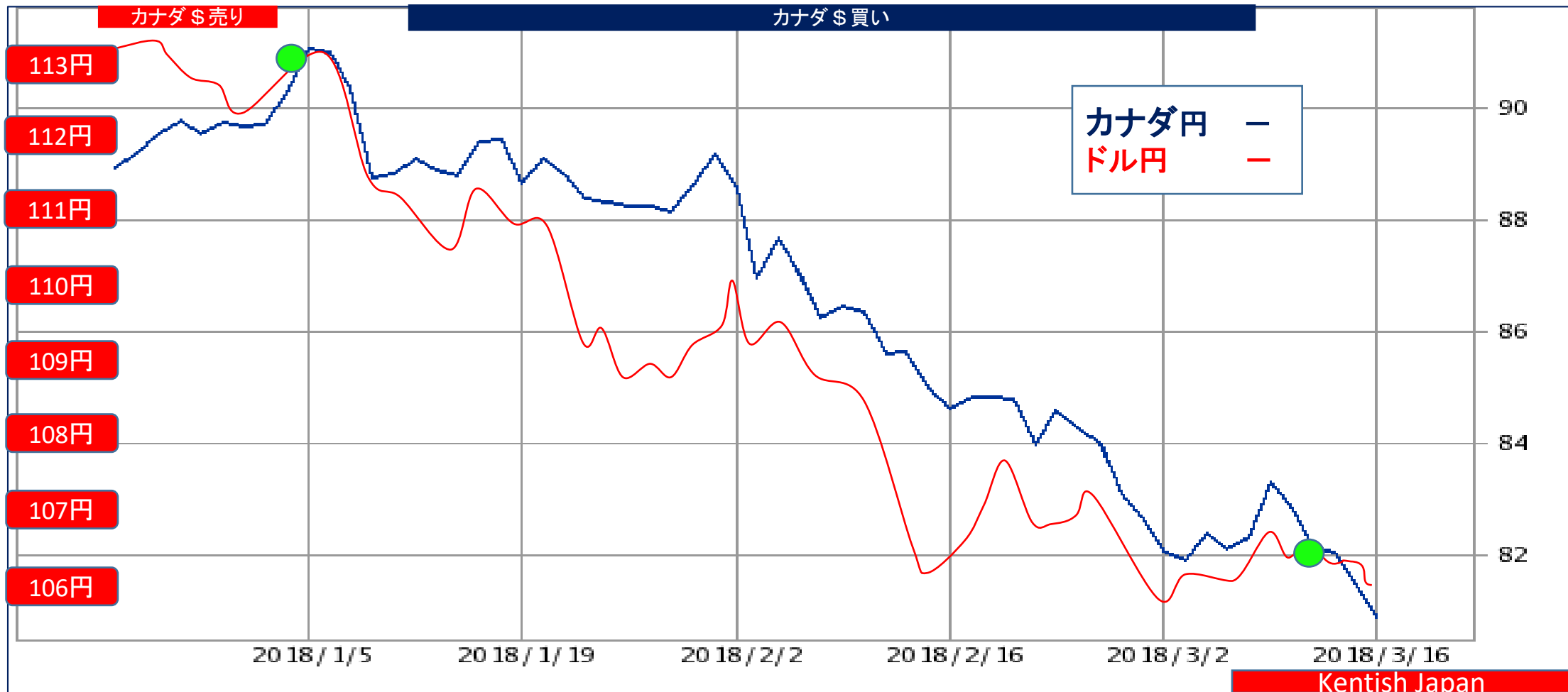


⑤ USD/CAD=ドル円⇔カナダ円

2018年3月19日 3ヶ月チャート

03月19日 106.05-81.00=25.05円 1.3093 売り 弱い
 03月12日 106.80-83.35=23.45円 1.2813 買い 弱め
 03月05日 105.70-81.90=23.80円 1.2906 買い 弱い

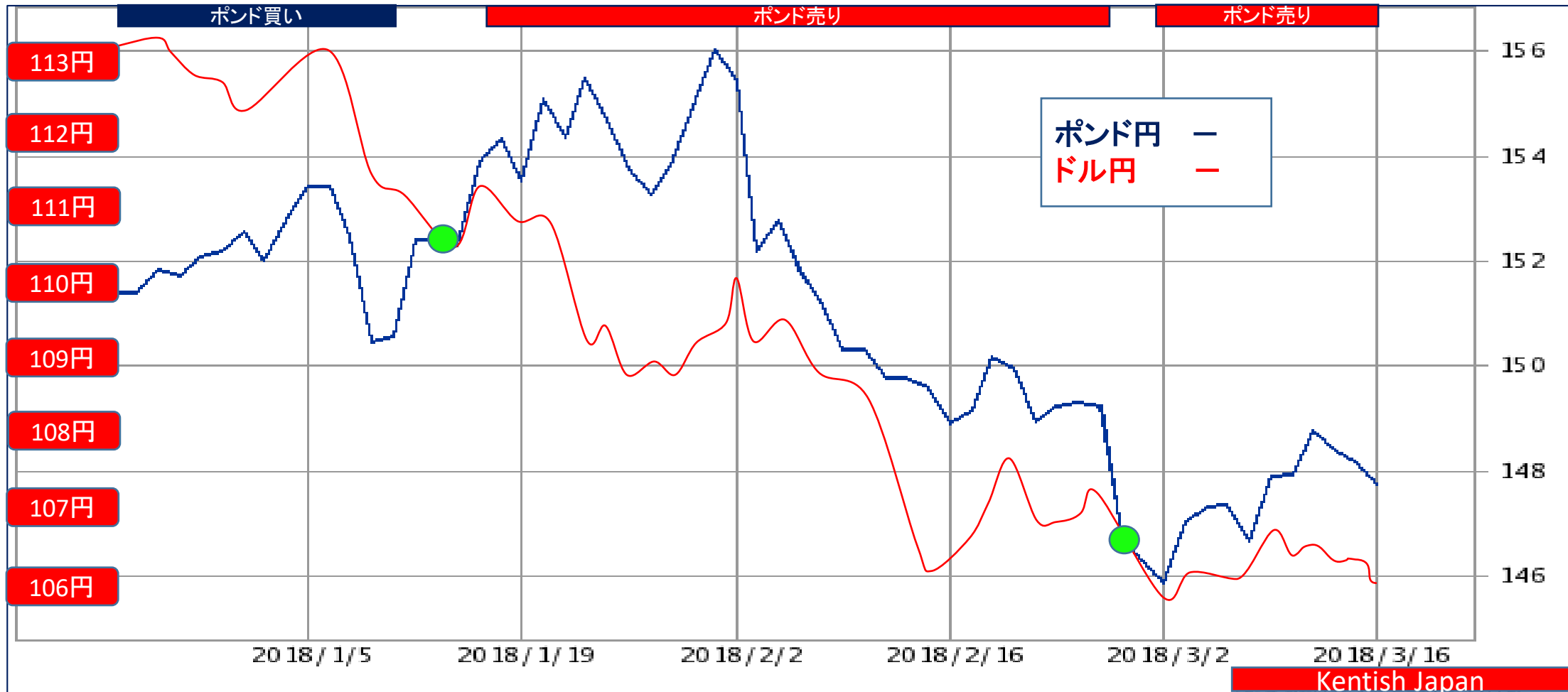
買いターゲット
1.3000



⑥ GBP/USD=ポンド円⇄ドル円 2018年3月19日 3ヶ月チャート

03月19日 147.85-106.05=41.80円 1.3942 売り
 03月12日 147.95-106.80=41.15円 1.3847 売り 弱い
 03月05日 145.80-105.70=40.10円 1.3794 買い 様子見

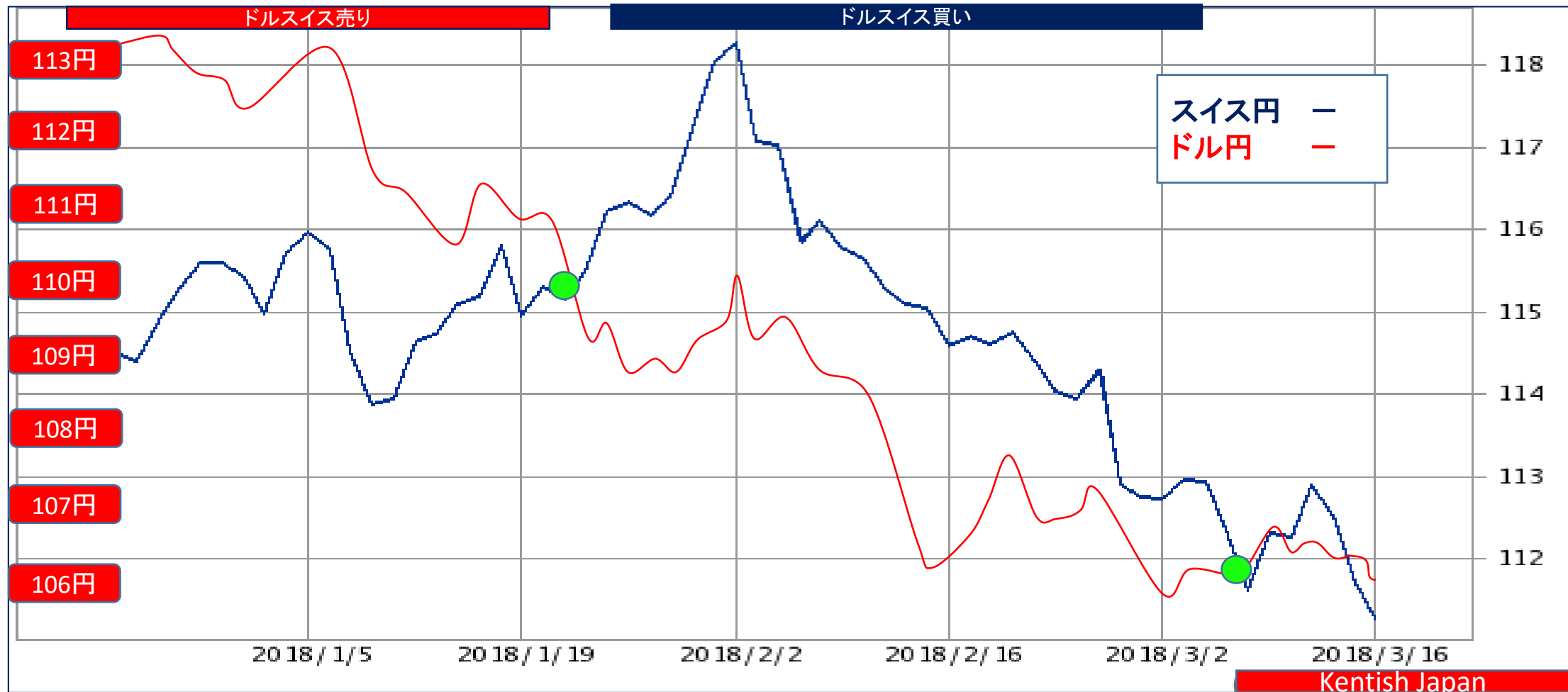
買いターゲット
 1.3800



⑦ USD/SFR=ドル円 ⇄ スイス円 2018年3月19日 3ヶ月チャート

03月19日 106.05-111.35=-5.30円 0.9524 売り 弱い
 03月12日 106.80-112.35=-5.55円 0.9506 売り 弱い
 03月05日 105.70-112.75=-7.05円 0.9375 買い 弱い

買いターゲット
 0.9450

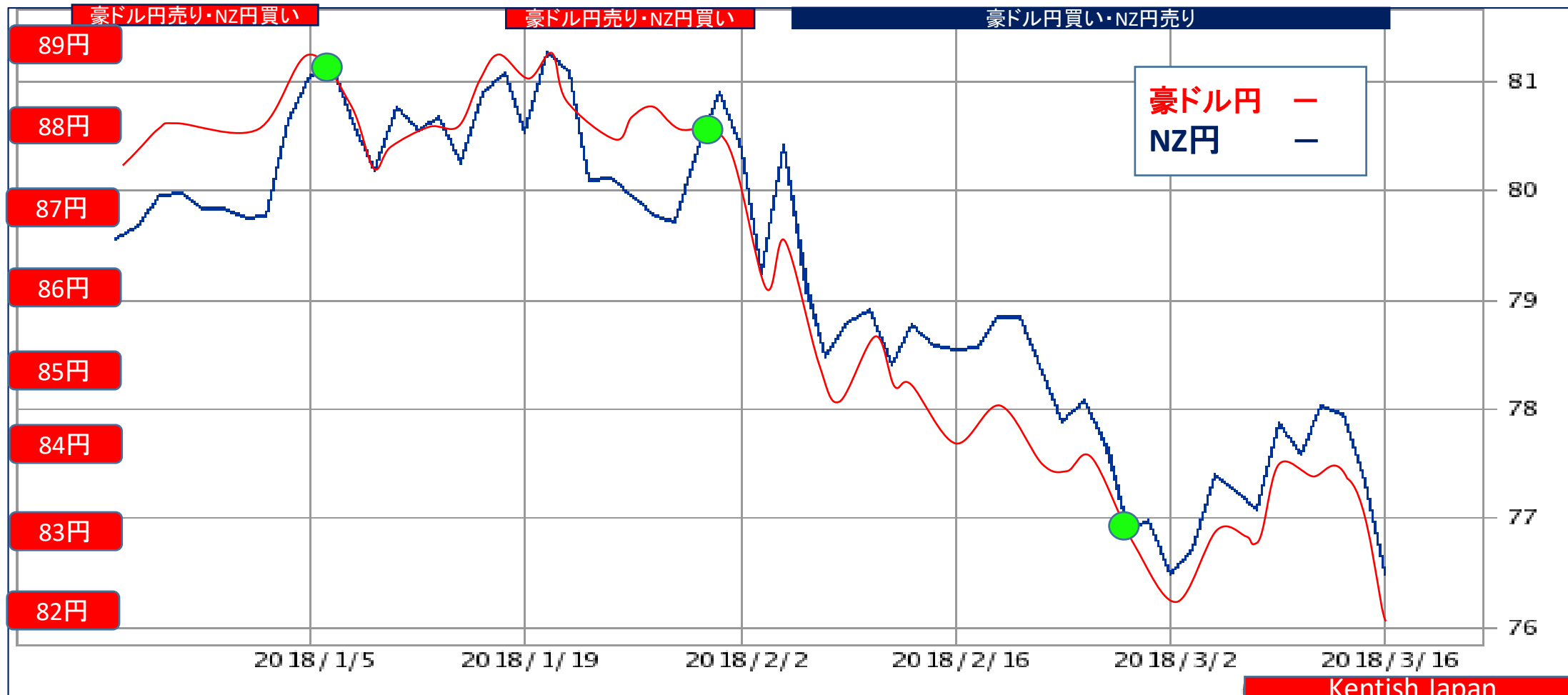


⑧オセアニア通貨 **豪ドル円**⇔NZ円

2018年3月19日 3ヶ月チャート

**ターゲット
6.50円**

03月19日 81.80－76.55＝5.25円 豪ドル円買い／NZドル円売り
 03月12日 83.85－77.85＝6.00円 豪ドル円買い／NZドル円売り
 03月05日 82.00－76.50＝5.50円 豪ドル円買い／NZドル円売り

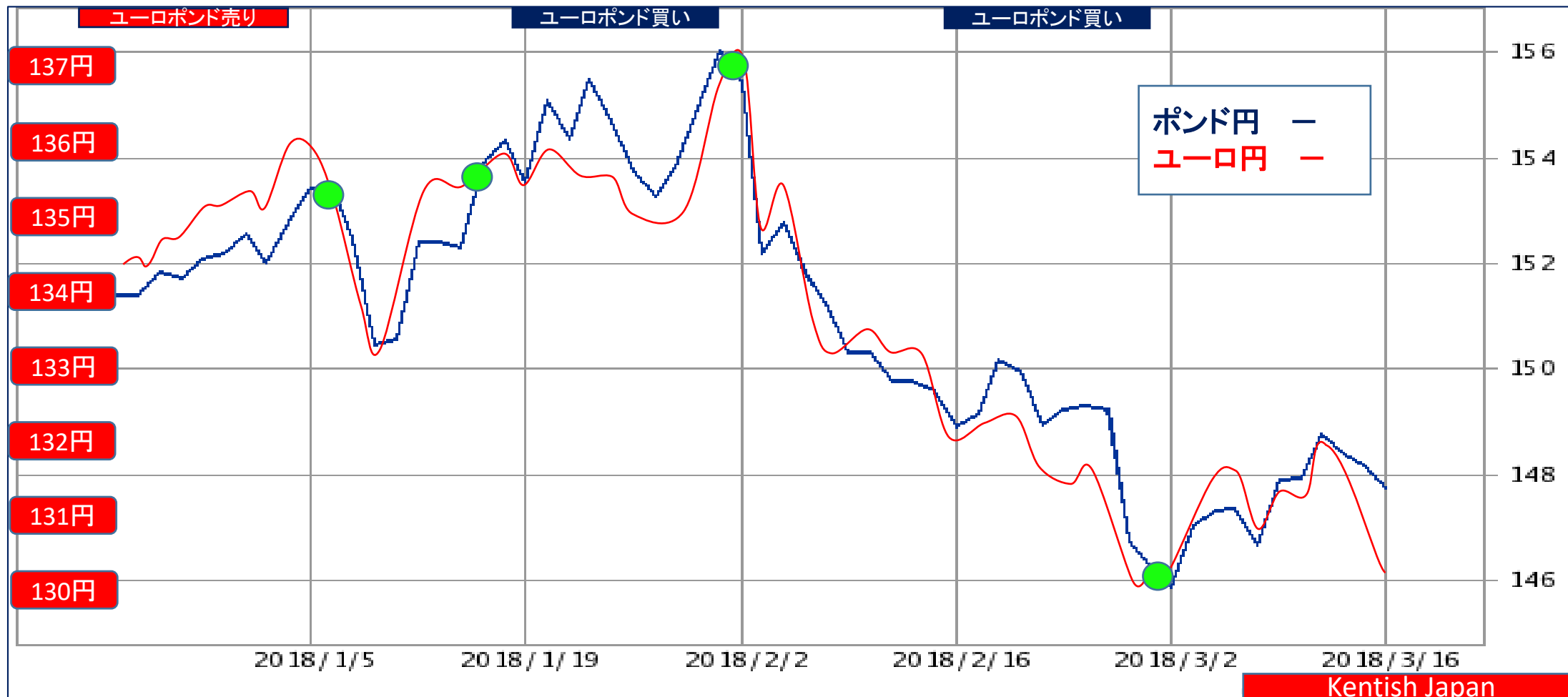


⑨ユーロポンド=ユーロ円 ⇄ポンド円

2018年3月19日 3ヶ月チャート

売りターゲット
0.8900

03月19日 147.85 - 130.30 = 17.55円 0.8813 買い
 03月12日 147.95 - 131.45 = 16.50円 0.8885 様子見
 03月05日 145.80 - 130.30 = 15.50円 0.8937 売り 様子見



⑩ユーロスイス=ユーロ円 ⇄スイス円

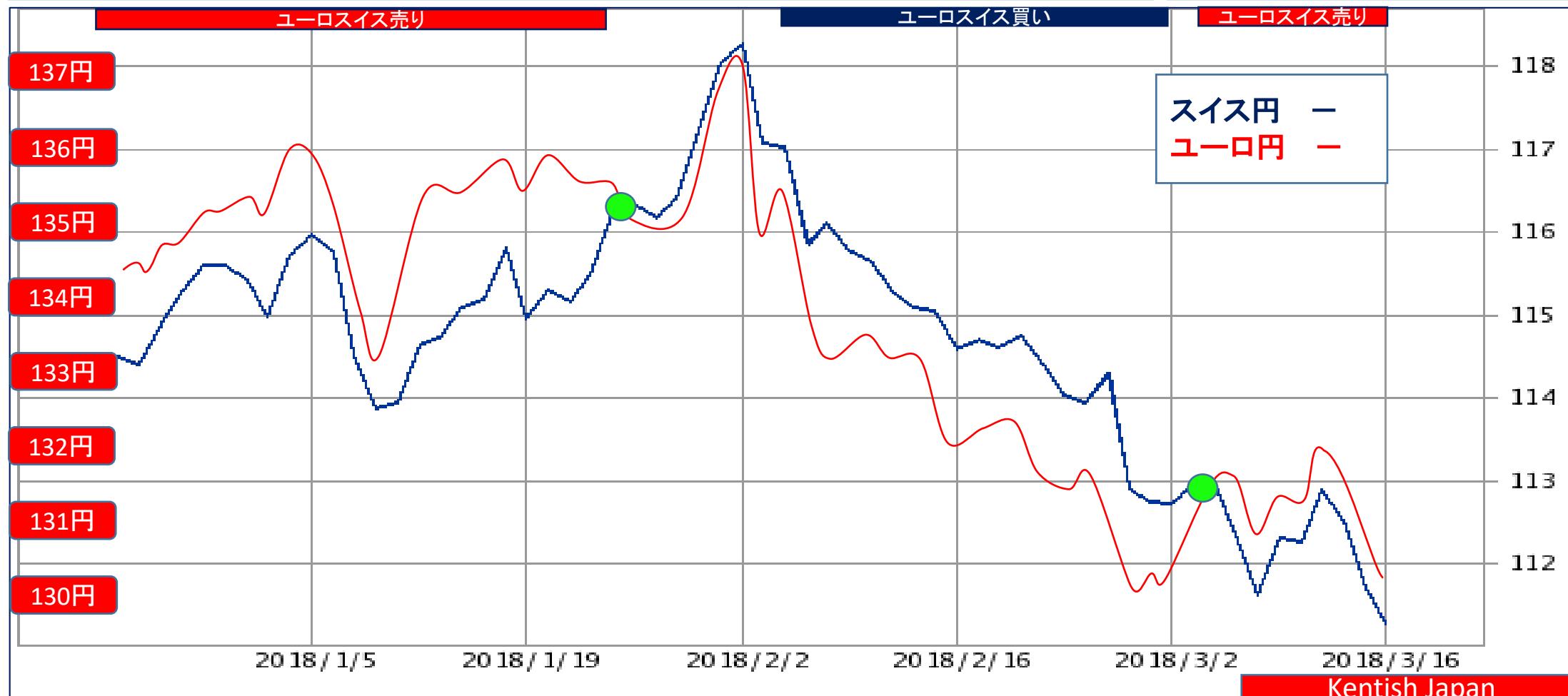
2018年3月19日 3ヶ月チャート

03月19日 130.30-111.35=18.95円 1.1702 売り 弱い

03月12日 131.45-112.35=19.10円 1.1700 売り 弱い

03月05日 130.30-112.75=17.55円 1.1557 買い 弱い

買いターゲット
1.1600



⑪ポンドスイス=ポンド円 ⇄スイス円

2018年3月19日 3ヶ月チャート

03月19日 147.85-111.35=36.50円 1.3278 売り
 03月12日 147.95-112.35=35.60円 1.3169 売り 弱め
 03月05日 145.80-112.75=33.05円 1.2931 買い 弱い

買いターゲット
 1.3050

