

# KJ weekly Report 乖離幅チャート

## Combination Chart of currency pairs

2018年4月16日 by Kentish Japan

1P ..... Index

2P ..... 売買シグナル⇔利食い・損切り(早見表)

3P ..... USD/YEN chart ⇔ ドル円日足90日 (短期のみ)

4P ..... EUR/USD chart ⇔ ユーロドル

5P ..... AUD/USD chart ⇔ 豪ドル

6P ..... NZD/USD chart ⇔ NZドル

7P ..... USD/CAN chart ⇔ カナダドル

8P ..... GBP/USD chart ⇔ ポンドドル

9P ..... USD/CHF chart ⇔ スイスフラン

10P ..... AUD/NZD chart ⇔ オセアニア通貨

11P ..... EUR/GBP chart ⇔ ユーロポンド

12P ..... EUR/CHF chart ⇔ ユーロスイス

13P ..... GBP/CHF chart ⇔ ポンドスイス

# 損切り・利食い 早見表 ◎推奨 ●強め ▲弱め

2018年4月16日

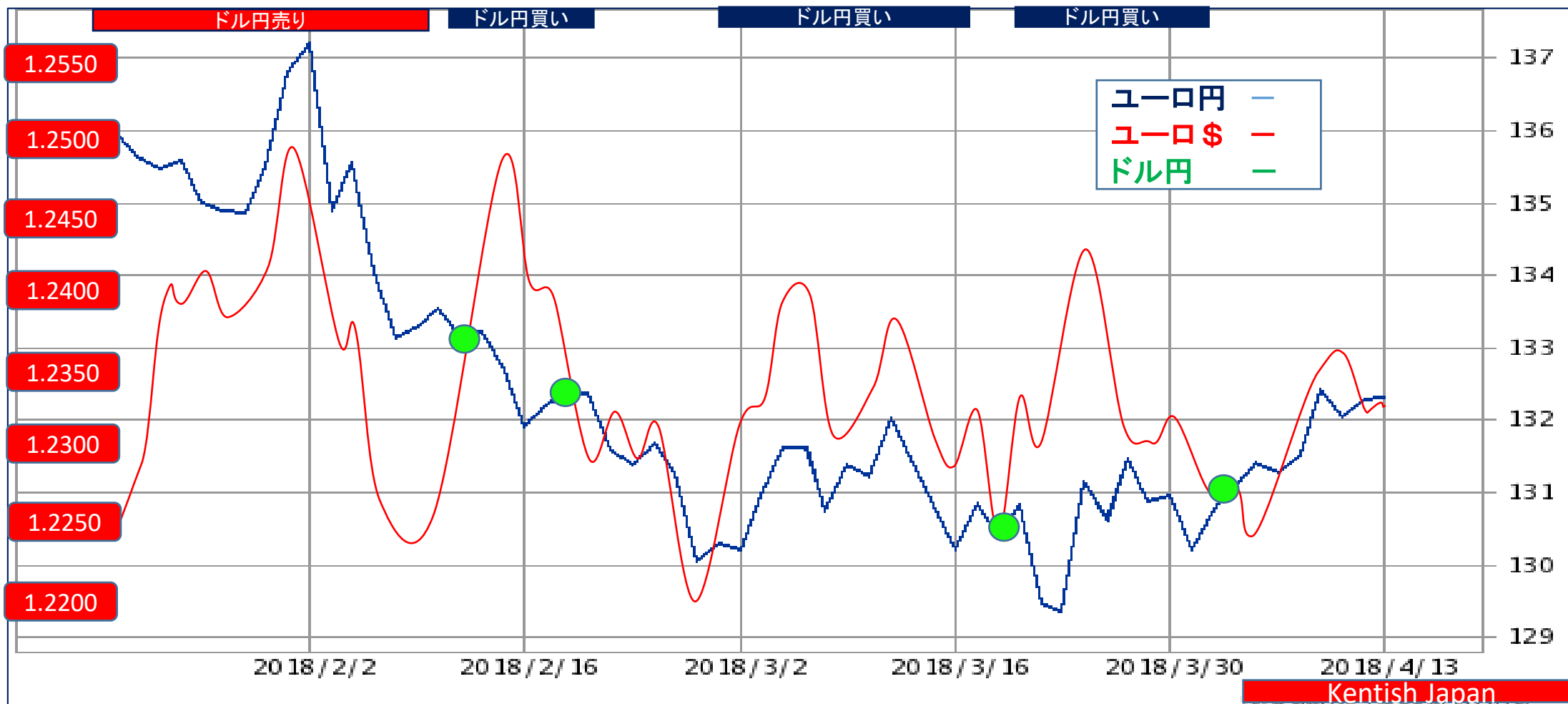
通貨別	売買シグナル	対象通貨	売買ゾーン	損切り	利食い
ドル円	107.35 様子見	ユーロ\$ / ユーロ円	106.00買い108.50売り	-	-
ユーロドル	1.2333 様子見	ドル円 / ユーロ円	1.2200買い1.2450売り	-	-
豪ドル	0.7764 買い▲	ドル円 / 豪ドル円	0.7550～0.7650 買い	0.7500 売り	0.7820 売り
NZドル	0.7354 売り	ドル円 / NZ円	0.7400～0.7500 売り	0.7550 買い	0.7250 買い
カナダドル	1.2615 買い▲	ドル円 / カナダ円	1.2450～1.2550買い	1.2400 売り	1.2730 売り
ポンドドル	1.4243 売り●	ドル円 / ポンド円	1.4250～1.4350 売り	1.4400 買い	1.4000 買い
ドルスイス	0.9619 売り●	ドル円 / スイス円	0.9650～0.9750 売り	0.9800 買い	0.9500 買い
オセアニア	4.40円	豪ドル円買い/NZ円売り	3.00⇔10.00円	3.00円	6.00円
ユーロポンド	0.8659 買い	ユーロ円 / ポンド円	0.8500～0.8600買い	0.8450 売り	0.8800 売り
ユーロスイス	1.1864 売り●	ユーロ円 / スイス円	1.1900～1.2000 売り	1.2050 買い	1.1650 買い
ポンドスイス	1.3701 売り◎	ポンド円 / スイス円	1.3750～1.3850 売り	1.3900 買い	1.3150 買い

① **ドル円** = ユーロ円 ⇔ ユーロドル

2018年4月16日 3ヶ月チャート

04月16日 132.40 = 1.2333 ⇒ 0.7553 - 0.8108 = -0.0555 107.35円 様子見  
 04月09日 131.35 = 1.2281 ⇒ 0.7613 - 0.8143 = -0.0530 106.95円 売り 様子見  
 04月02日 131.45 = 1.2308 ⇒ 0.7607 - 0.8125 = -0.0518 106.25円 買い 弱め

様子見



② ユーロドル = ユーロ円 ⇄ ドル円

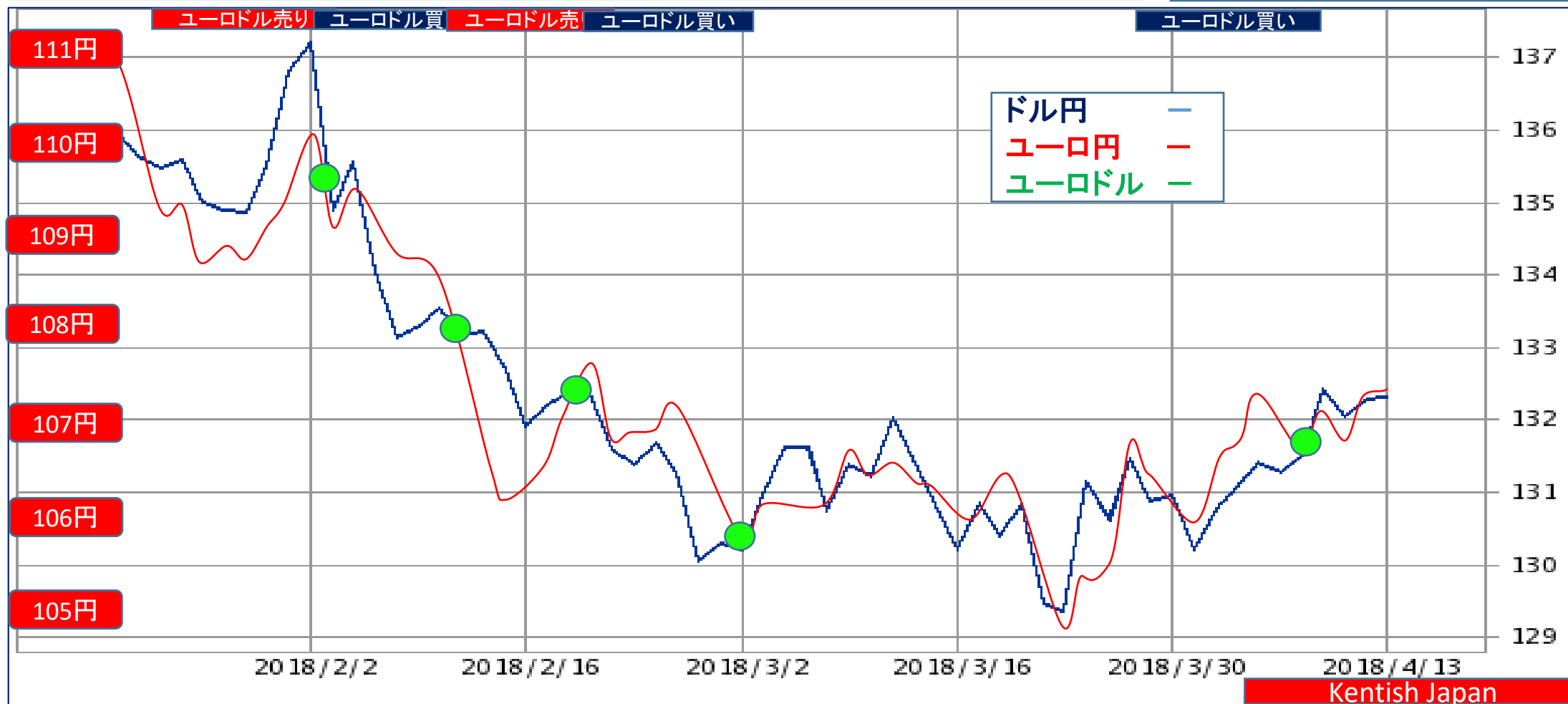
2018年4月16日 3ヶ月チャート

様子見

04月16日 132.40 - 107.35 = 25.05円 1.2333 売り 様子見

04月09日 131.35 - 106.95 = 24.40円 1.2281 買い 弱い

04月02日 131.00 - 106.25 = 24.75円 1.2308 売り 様子見

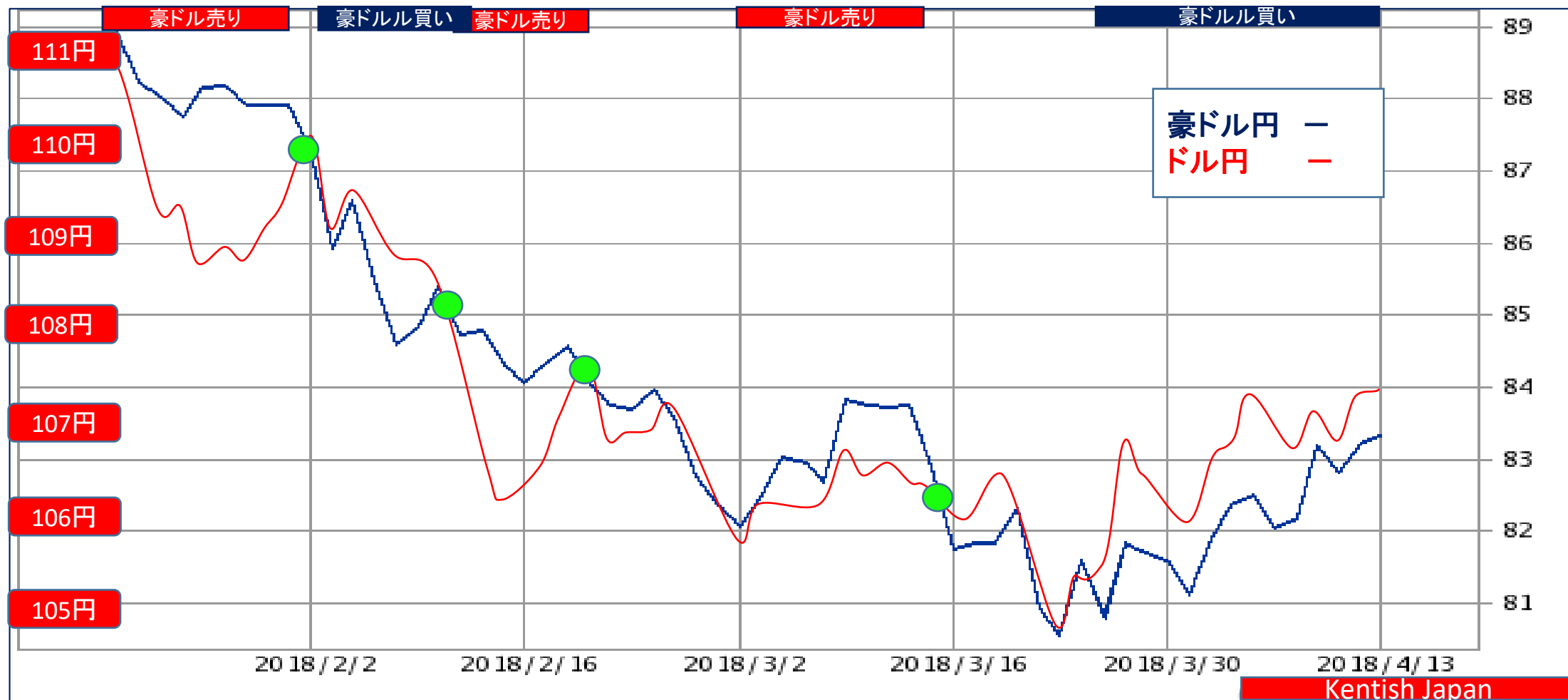


③ 豪ドル=豪ドル円 ⇄ドル円

2018年4月16日 3ヶ月チャート

04月16日 107.35-83.35=24.00円 0.7764 買い 弱い  
 04月09日 106.95-82.10=24.85円 0.7676 買い 弱め  
 04月02日 106.25-81.65=24.60円 0.7685 買い 弱め

売りターゲット  
 0.7820

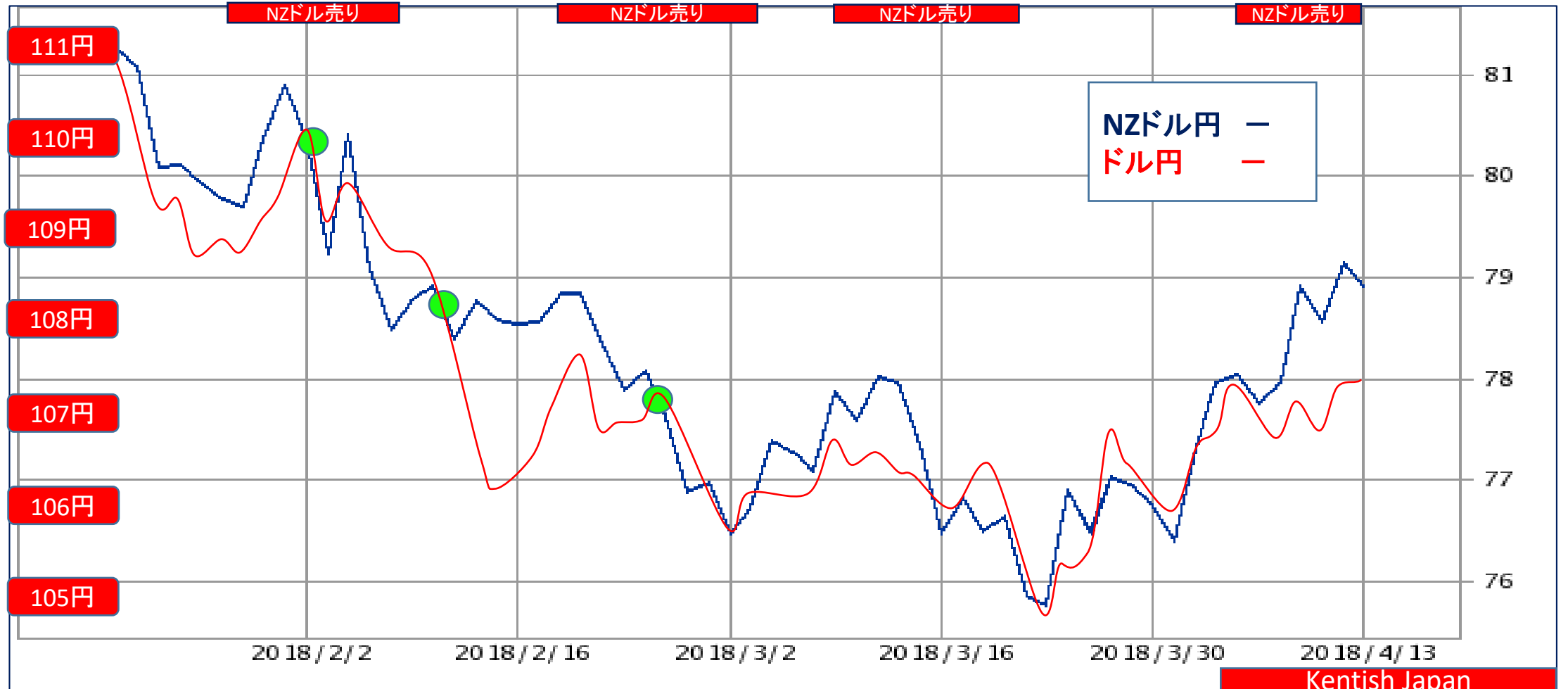


④ NZドル = NZ円 ⇔ ドル円

2018年4月16日 3ヶ月チャート

買いターゲット  
0.7250

04月16日	107.35 - 78.95 = 28.40円	0.7354	売り
04月09日	106.95 - 77.80 = 29.15円	0.7274	様子見
04月02日	106.25 - 76.90 = 29.35円	0.7238	様子見

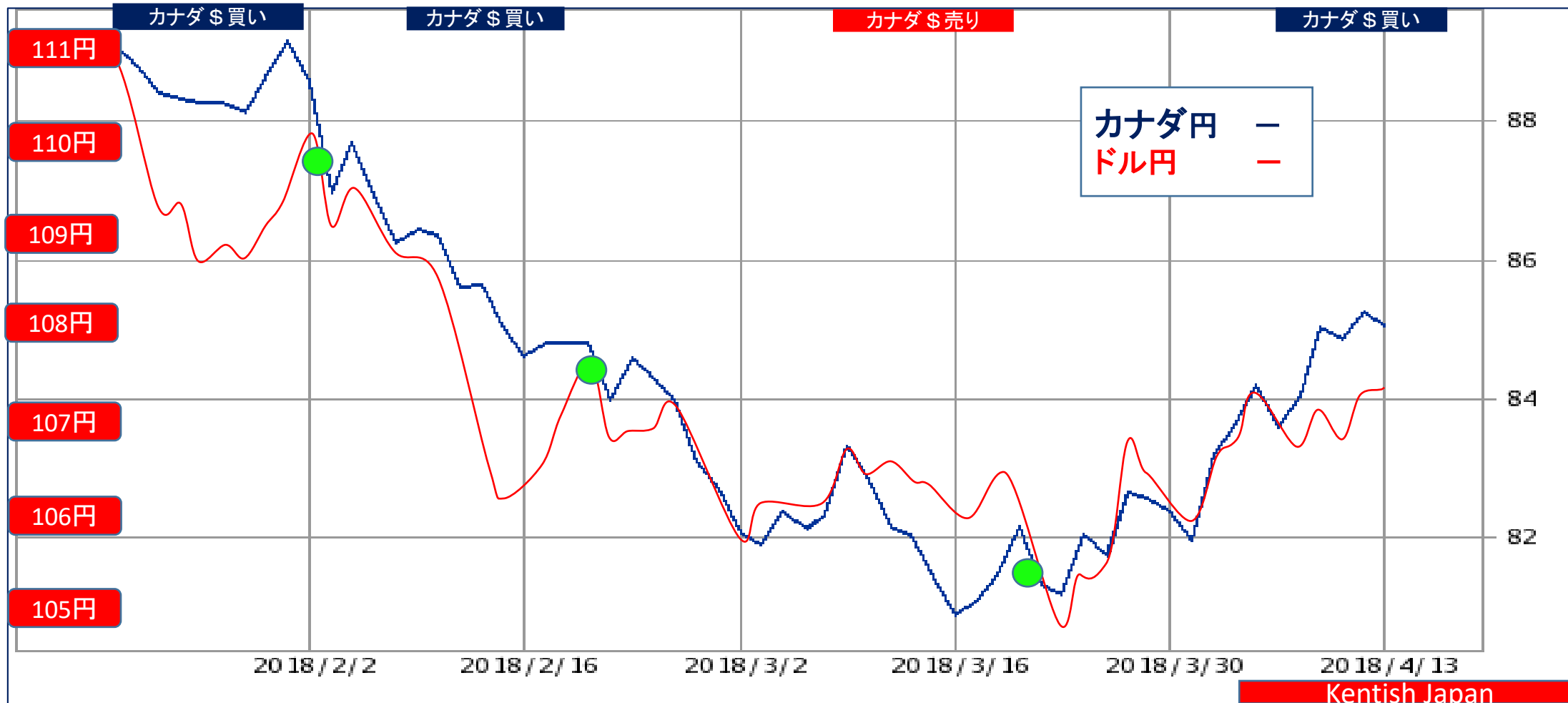


⑤ USD/CAD=ドル円⇔カナダ円

2018年4月16日 3ヶ月チャート

04月16日 107.35-81.30=23.45円 1.2615 買い 弱め  
 04月09日 106.95-83.80=23.15円 1.2763 様子見  
 04月02日 106.25-82.40=23.85円 1.2894 様子見

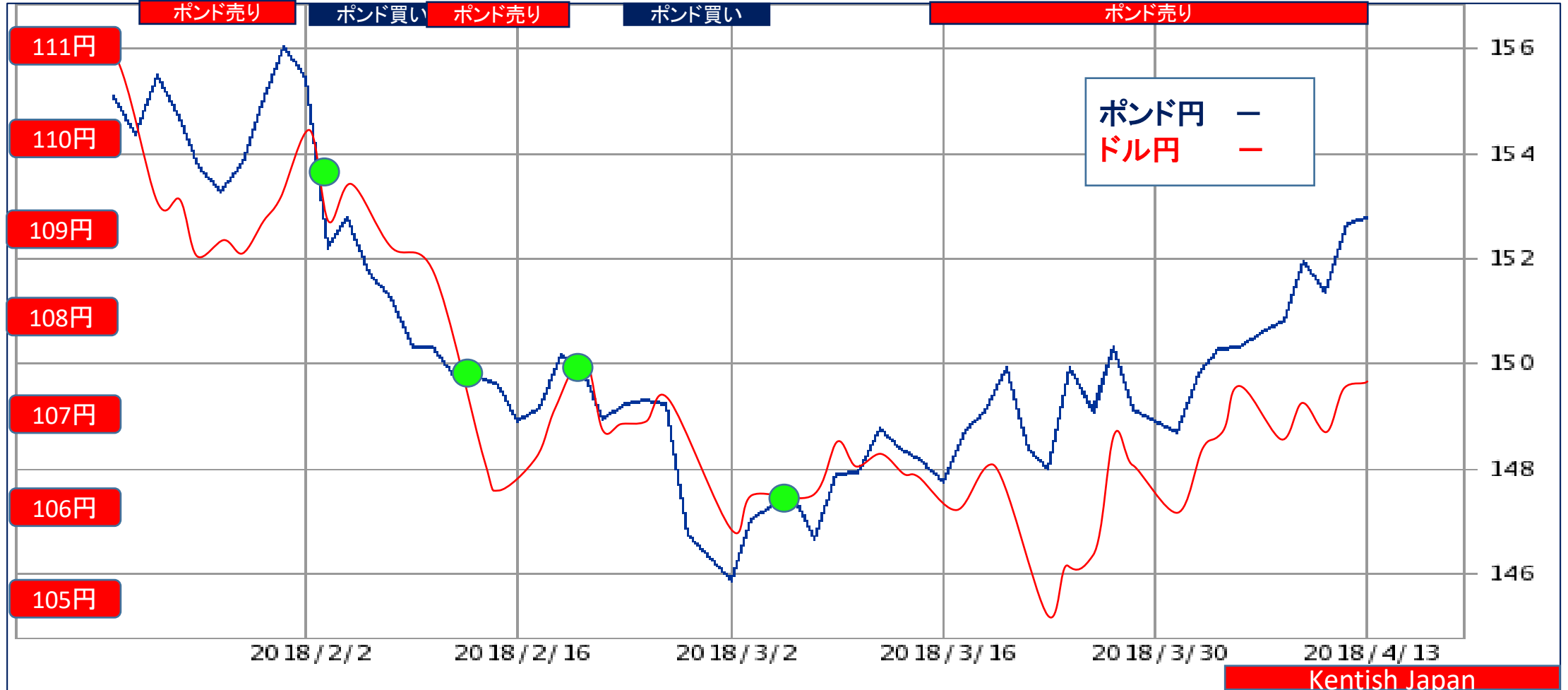
売りターゲット  
 1.2730



⑥ GBP/USD=ポンド円⇄ドル円 2018年4月16日 3ヶ月チャート

04月16日 152.90-107.35=45.55円 1.4243 売り 強め  
 04月09日 150.70-106.95=43.75円 1.4091 売り 弱め  
 04月02日 149.10-106.25=42.85円 1.4033 売り 弱い

買いターゲット  
1.4000





⑦ USD/SFR=ドル円 ⇄ スイス円

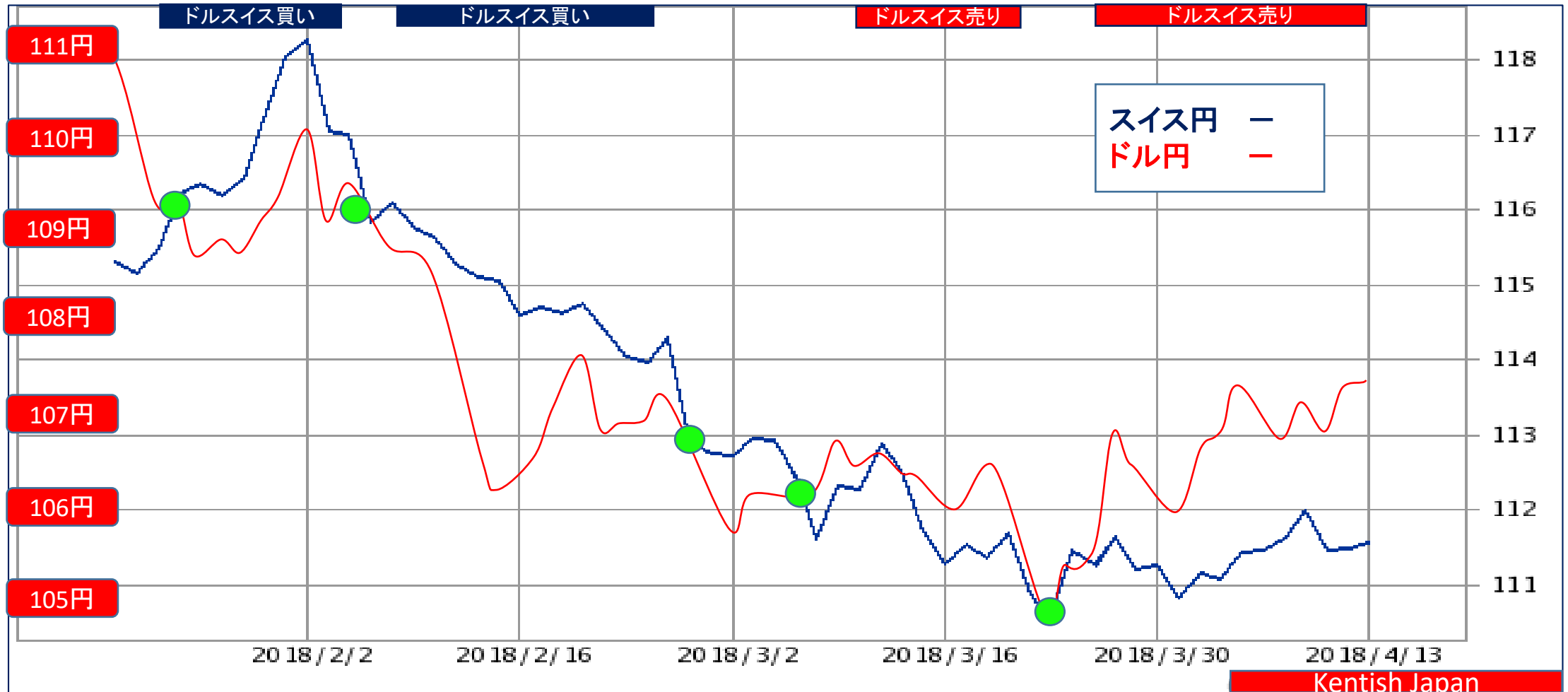
2018年4月16日 3ヶ月チャート

買いターゲット  
0.9500

04月16日 107.35-111.60=-4.25円 0.9619 売り 強め

04月09日 106.95-111.50=-4.55円 0.9592 売り

04月02日 106.25-111.35=-5.10円 0.9506 売り 弱い



⑧オセアニア通貨 **豪ドル円** ⇄ NZ円

2018年4月16日 3ヶ月チャート

04月16日 83.35 - 78.95 = 4.40円 豪ドル円買い / NZドル円売り  
 04月09日 82.10 - 77.80 = 4.30円 豪ドル円買い / NZドル円売り  
 04月02日 81.65 - 76.90 = 4.75円 豪ドル円買い / NZドル円売り

**ターゲット  
6.00円**

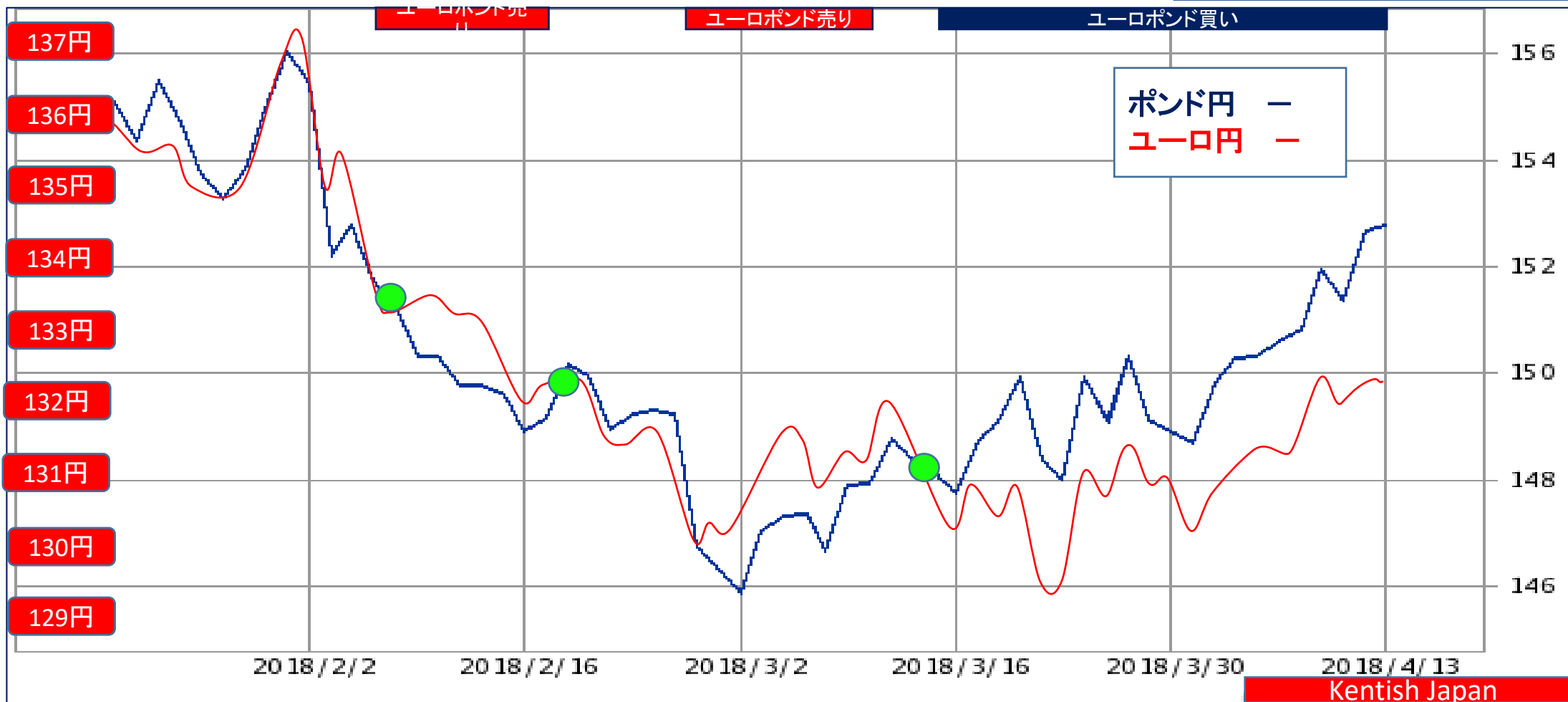


⑨ユーロポンド=ユーロ円 ⇄ポンド円

2018年4月16日 3ヶ月チャート

売りターゲット  
0.8800

04月16日 152.90-132.40=20.50円 0.8659 買い  
 04月09日 150.70-131.35=19.35円 0.8716 買い  
 04月02日 149.10-131.00=18.10円 0.8786 買い 弱い



⑩ユーロスイス=ユーロ円 ⇄スイス円

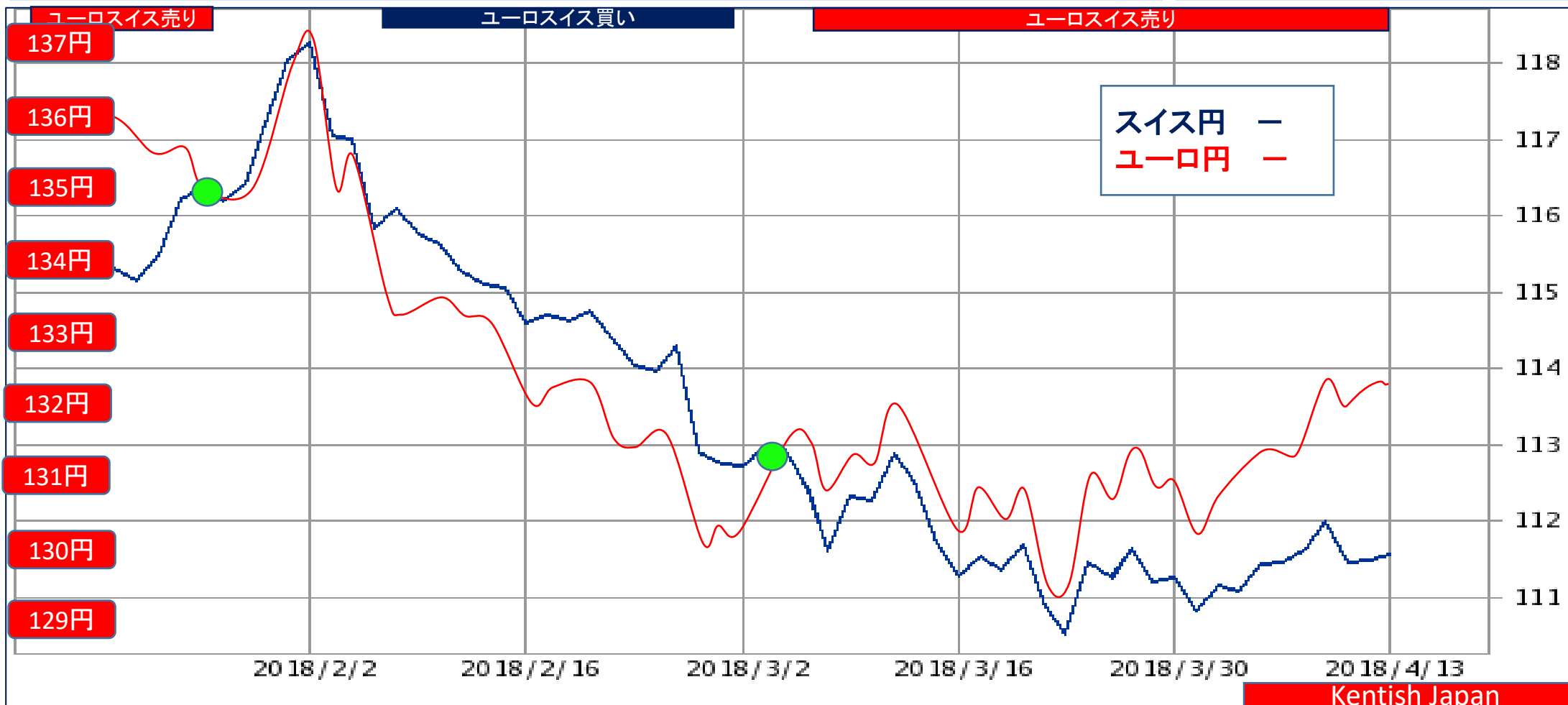
2018年4月16日 3ヶ月チャート

04月16日 132.40-111.60=20.80円 1.1864 売り 強め

04月09日 131.35-111.50=19.85円 1.1780 売り

04月02日 131.00-111.35=19.65円 1.1765 売り

買いターゲット  
1.1650



⑪ポンドスイス=ポンド円 ⇄スイス円

2018年4月16日 3ヶ月チャート

04月16日 152.90-111.60=41.30円 1.3701 売り 強い  
 04月09日 150.70-111.50=39.20円 1.3516 売り 強め  
 04月02日 149.10-111.35=37.75円 1.3390 売り 強め

買いターゲット  
**1.3150**

