

# KJ weekly Report 乖離幅チャート

## Combination Chart of currency pairs

2018年4月09日 by Kentish Japan

1P ..... Index

2P ..... 売買シグナル⇔利食い・損切り(早見表)

3P ..... USD/YEN chart ⇔ ドル円日足90日 (短期のみ)

4P ..... EUR/USD chart ⇔ ユーロドル

5P ..... AUD/USD chart ⇔ 豪ドル

6P ..... NZD/USD chart ⇔ NZドル

7P ..... USD/CAN chart ⇔ カナダドル

8P ..... GBP/USD chart ⇔ ポンドドル

9P ..... USD/CHF chart ⇔ スイスフラン

10P ..... AUD/NZD chart ⇔ オセアニア通貨

11P ..... EUR/GBP chart ⇔ ユーロポンド

12P ..... EUR/CHF chart ⇔ ユーロスイス

13P ..... GBP/CHF chart ⇔ ポンドスイス

# 損切り・利食い 早見表 ◎推奨 ●強め ▲弱め

2018年4月09日

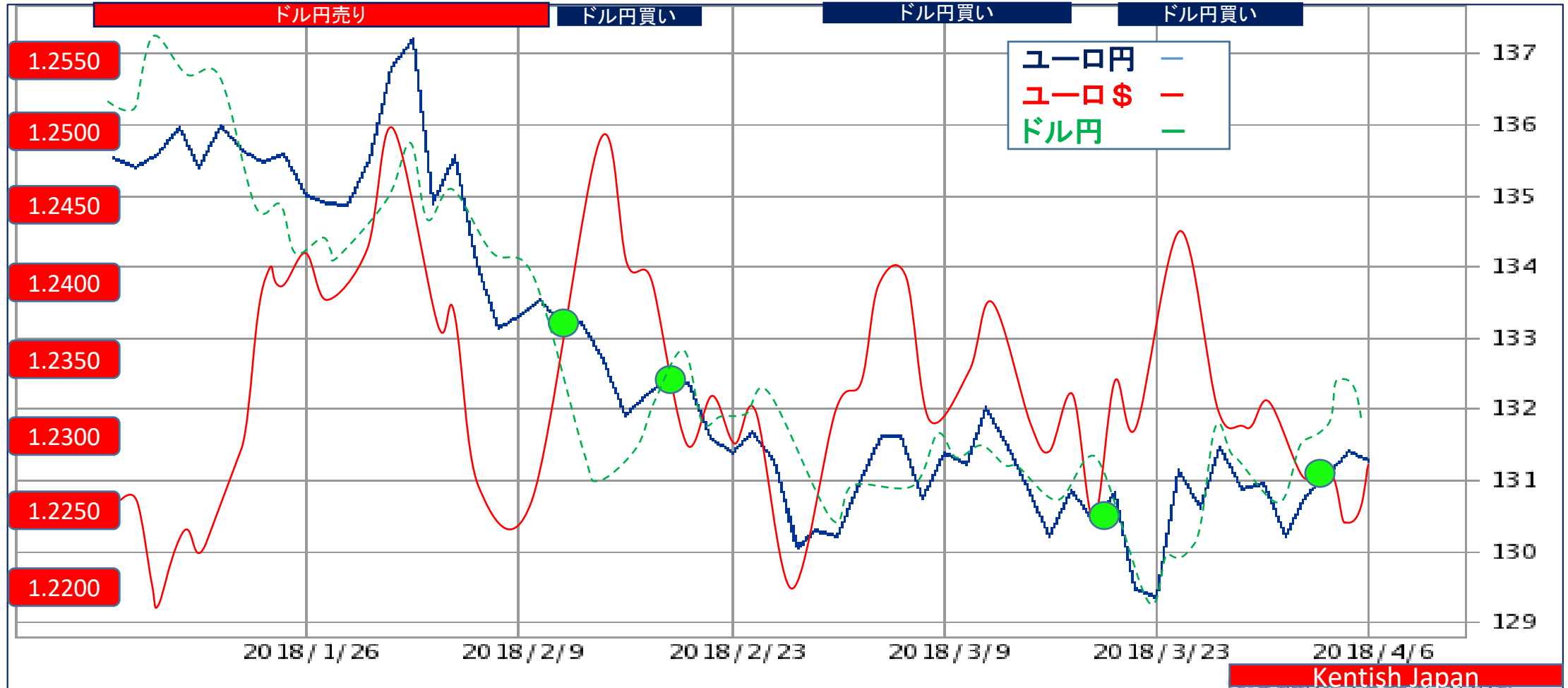
通貨別	売買シグナル	対象通貨	売買ゾーン	損切り	利食い
ドル円	106.95 様子見	ユーロ\$ / ユーロ円	105.50買い108.50売り	-	-
ユーロドル	1.2281 買い▲	ドル円 / ユーロ円	1.2100~1.2200 売り	1.2050 売り	1.2350 売り
豪ドル	0.7676 買い▲	ドル円 / 豪ドル円	0.7500~0.7600買い	0.7450 売り	0.7750 売り
NZドル	0.7274 様子見	ドル円 / NZ円	0.7150買い0.7400売り	-	-
カナダドル	1.2763 様子見	ドル円 / カナダ円	1.2650買い1.2900売り	-	-
ポンドドル	1.4033 売り▲	ドル円 / ポンド円	1.4100~1.4200 売り	1.4250 買い	1.3900 買い
ドルスイス	0.9506 売り▲	ドル円 / スイス円	0.9550~0.9650 売り	0.9700 買い	0.9450 買い
オセアニア	4.30円	豪ドル円買い/NZ円売り	3.00⇔10.00円	3.00円	6.00円
ユーロポンド	0.8716 買い	ユーロ円 / ポンド円	0.8550~0.8650買い	0.8500 売り	0.8850 売り
ユーロスイス	1.1780 売り	ユーロ円 / スイス円	1.1850~1.1950 売り	1.2000 買い	1.1650 買い
ポンドスイス	1.3516 売り◎	ポンド円 / スイス円	1.3550~1.3650 売り	1.3700 買い	1.3150 買い

① **ドル円** = ユーロ円 ⇔ ユーロドル

2018年4月09日 3ヶ月チャート

04月09日	131.35 = 1.2281 ⇒ 0.7613 - 0.8143 = -0.0530	106.95円	売り	様子見
04月02日	131.45 = 1.2308 ⇒ 0.7607 - 0.8125 = -0.0518	106.25円	買い	弱め
03月26日	129.40 = 1.2353 ⇒ 0.7728 - 0.8095 = -0.0367	104.75円	買い	強め

様子見



② ユーロドル=ユーロ円⇔ドル円

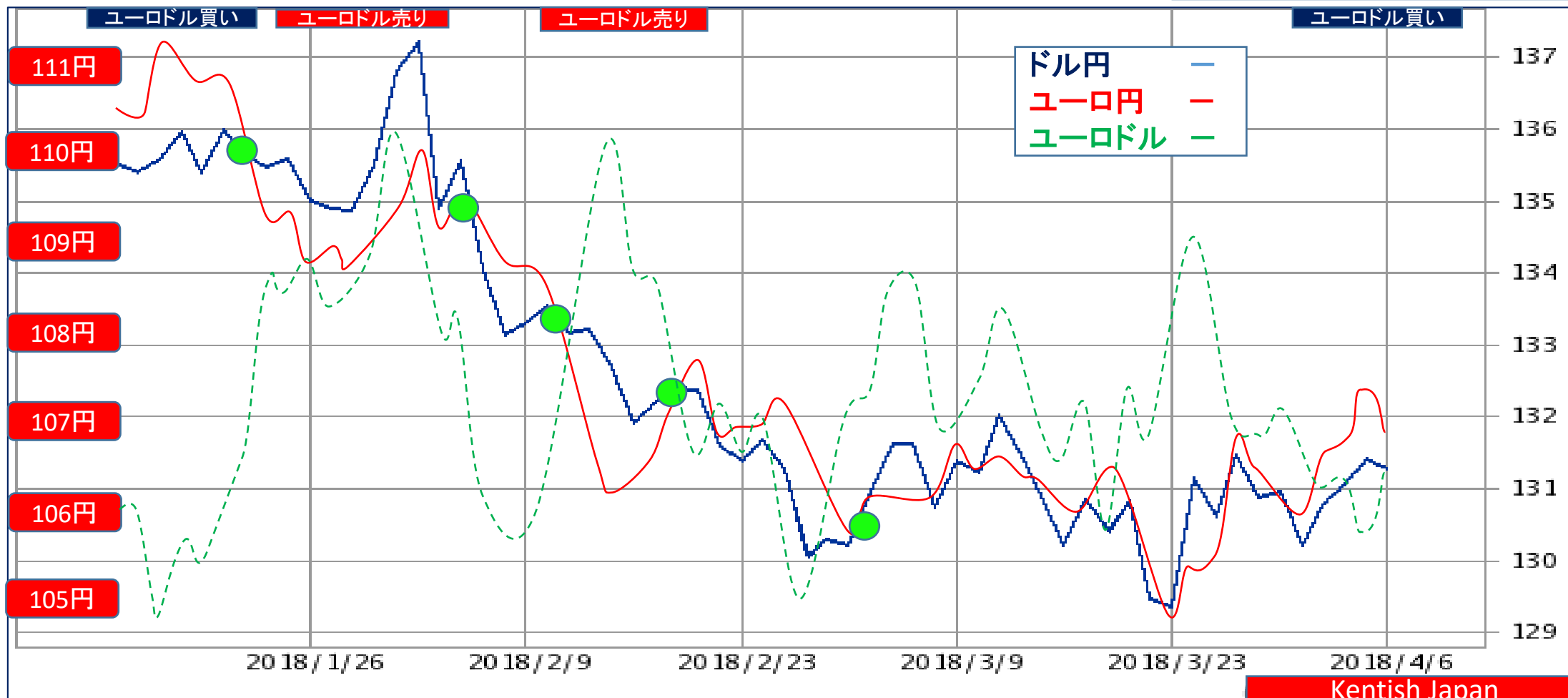
2018年4月09日 3ヶ月チャート

04月09日 131.35-106.95=24.40円 1.2281 買い 弱い

04月02日 131.00-106.25=24.75円 1.2308 売り 様子見

03月26日 129.40-104.75=24.65円 1.2353 売り 弱い

売りターゲット  
1.2350



③ 豪ドル=豪ドル円 ⇄ドル円

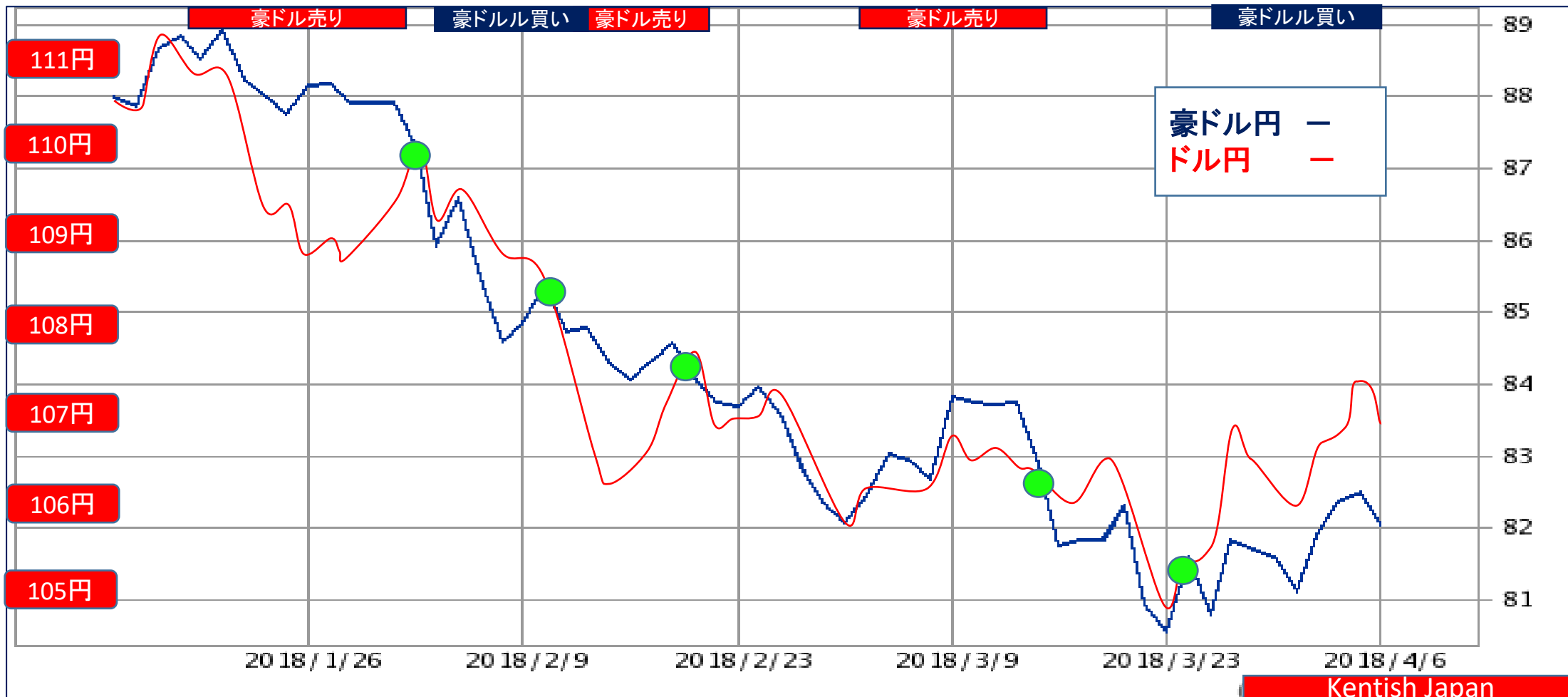
2018年4月09日 3ヶ月チャート

04月09日 106.95-82.10=24.85円 0.7676 買い 弱め

04月02日 106.25-81.65=24.60円 0.7685 買い 弱い

03月26日 104.75-80.65=24.10円 0.7699 様子見

売りターゲット  
0.7750

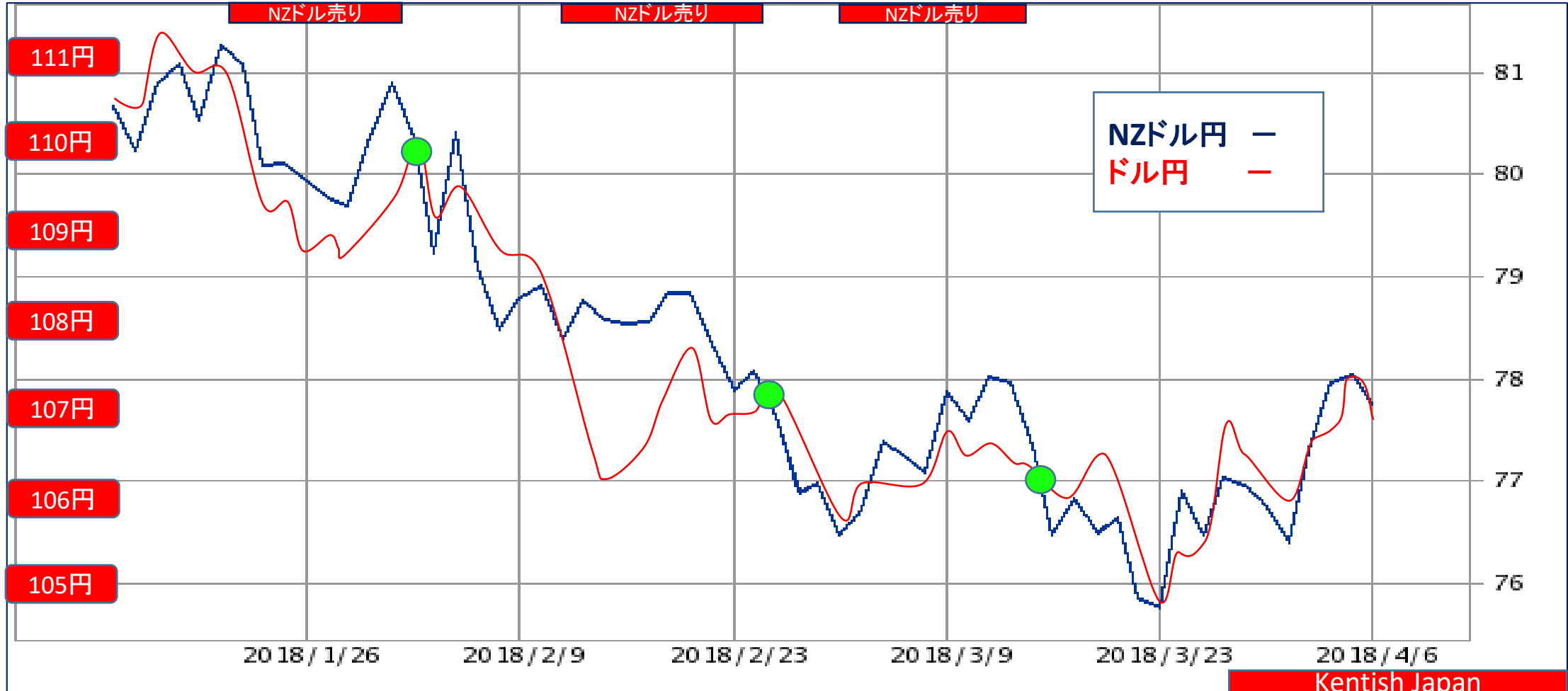


④ NZドル = NZ円 ⇔ ドル円

2018年4月09日 3ヶ月チャート

様子見

04月09日	106.95 - 77.80 = 29.15円	0.7274	様子見
04月02日	106.25 - 76.90 = 29.35円	0.7238	様子見
03月26日	104.75 - 75.80 = 28.95円	0.7236	様子見



⑤ USD/CAD=ドル円⇔カナダ円

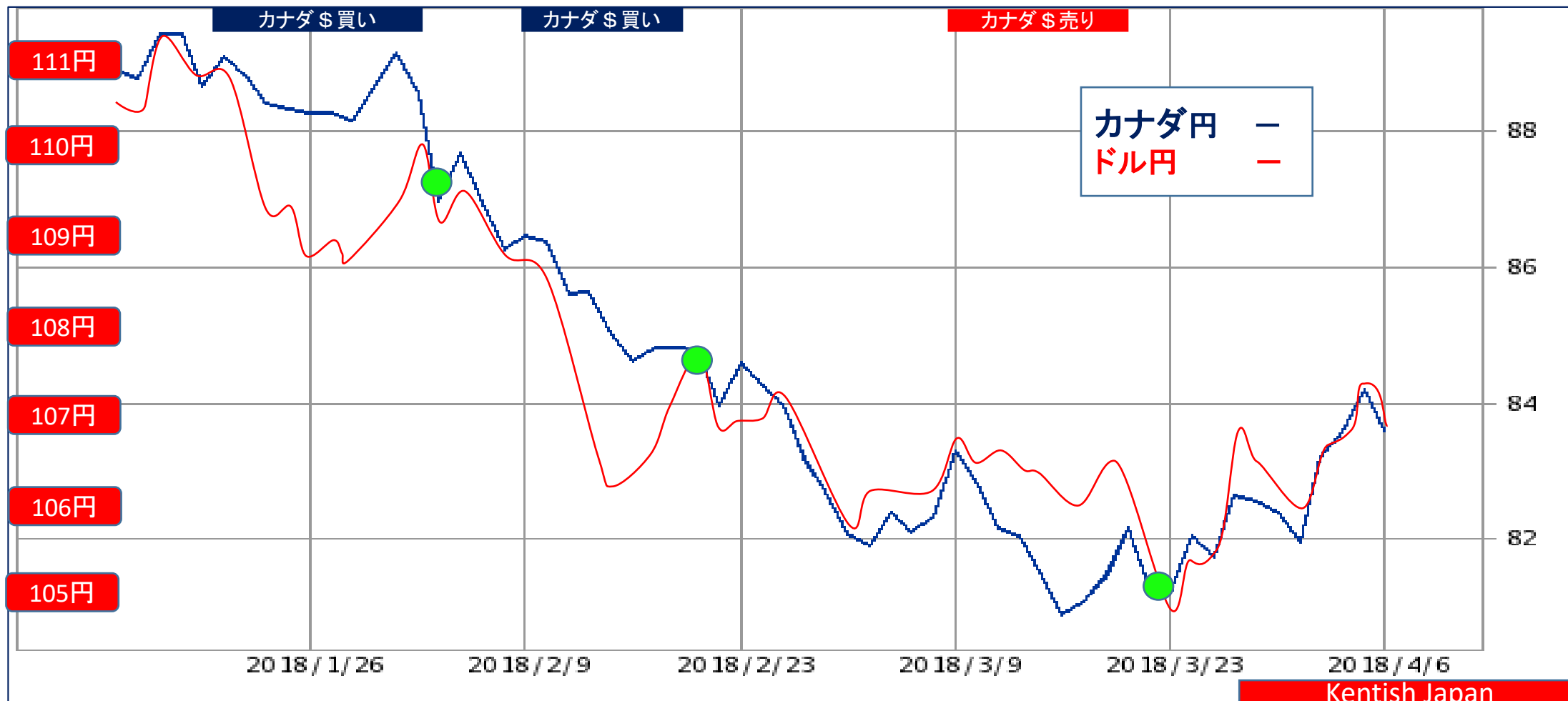
2018年4月09日 3ヶ月チャート

04月09日 106.95-83.80=23.15円 1.2763 様子見

04月02日 106.25-82.40=23.85円 1.2894 様子見

03月26日 104.75-81.30=23.45円 1.2884 買い 様子見

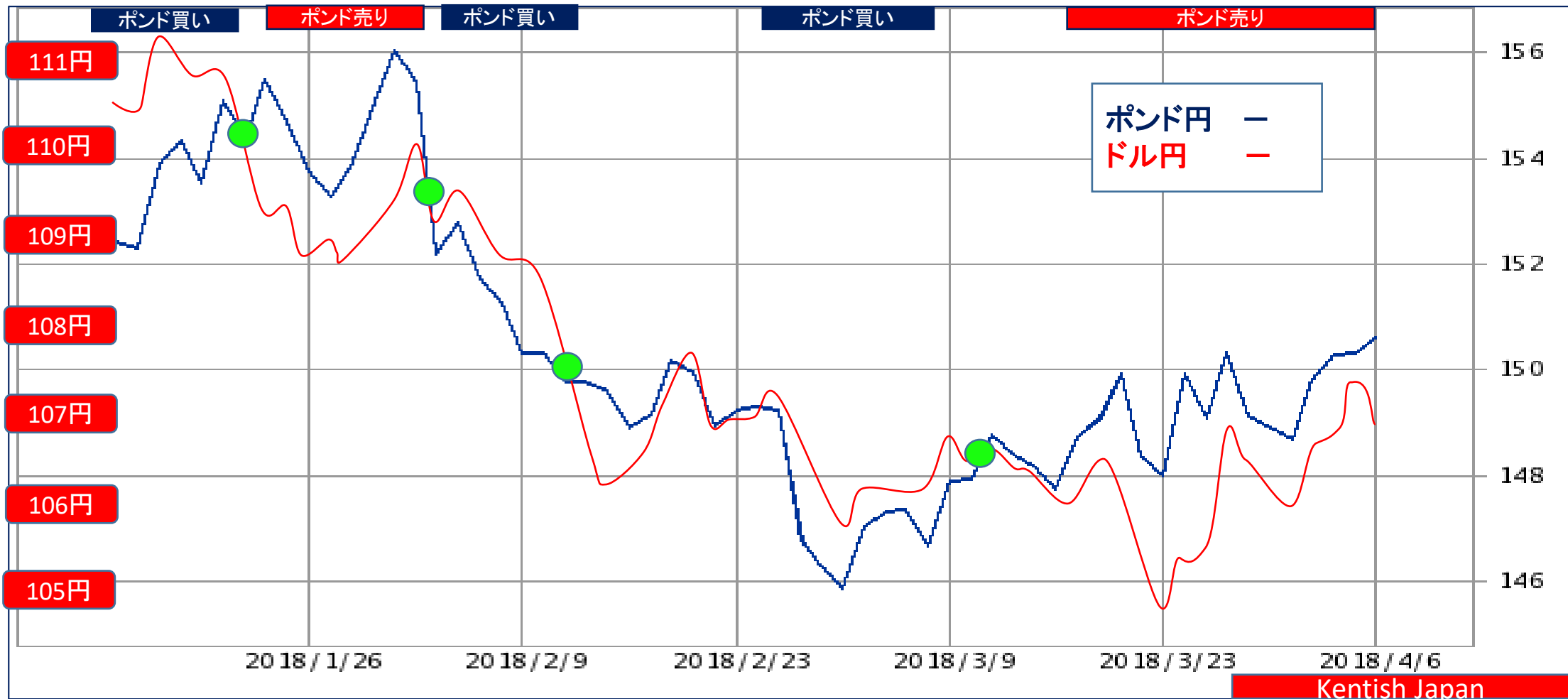
様子見



⑥ GBP/USD=ポンド円⇄ドル円 2018年4月09日 3ヶ月チャート

04月09日 150.70-106.95=43.75円 1.4091 売り 弱め  
 04月02日 149.10-106.25=42.85円 1.4033 売り 弱い  
 03月26日 148.05-104.75=43.30円 1.4134 売り

買いターゲット  
1.3950



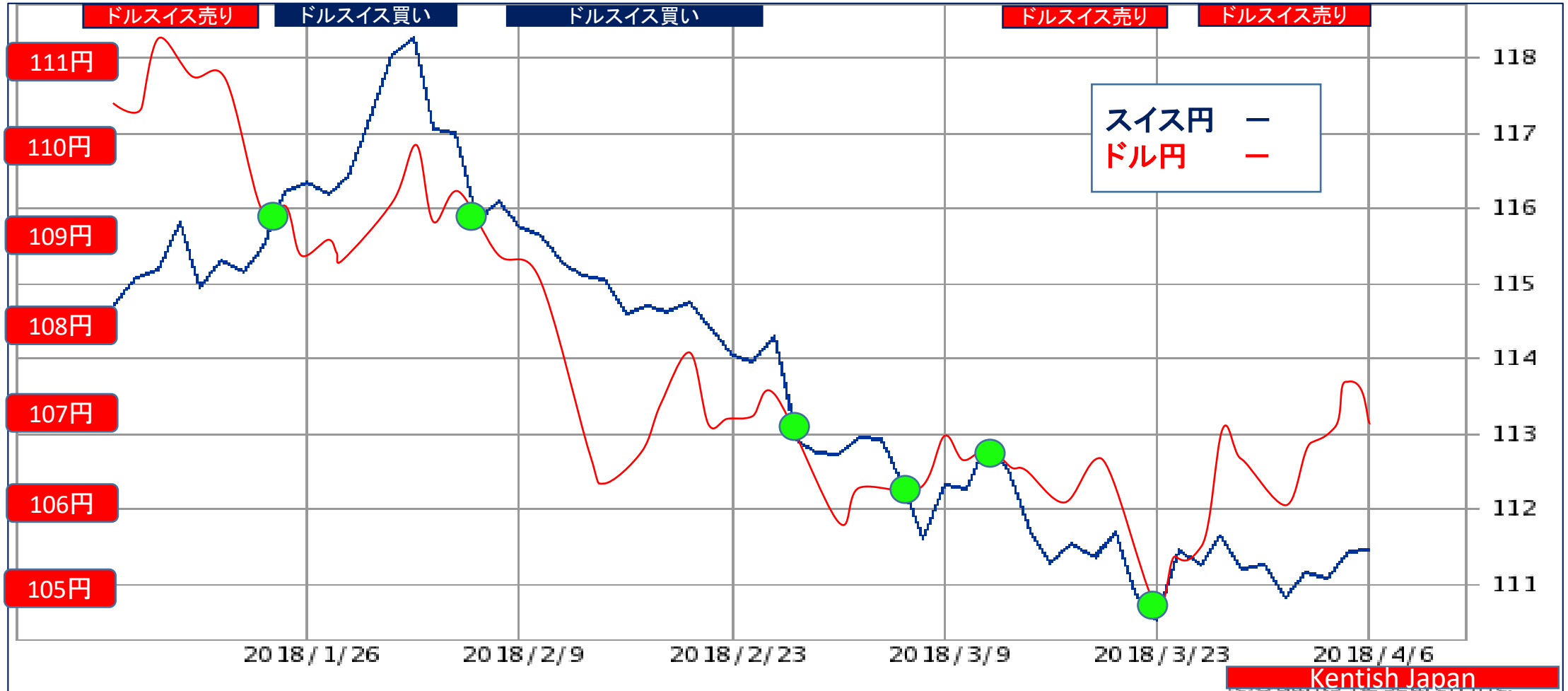


⑦ USD/SFR=ドル円 ⇄ スイス円

2018年4月09日 3ヶ月チャート

買いターゲット  
0.9450

04月09日 106.95-111.50=-4.55円 0.9592 売り  
 04月02日 106.25-111.35=-5.10円 0.9506 売り 弱い  
 03月26日 104.75-110.60=-5.85円 0.9471 買い 様子見

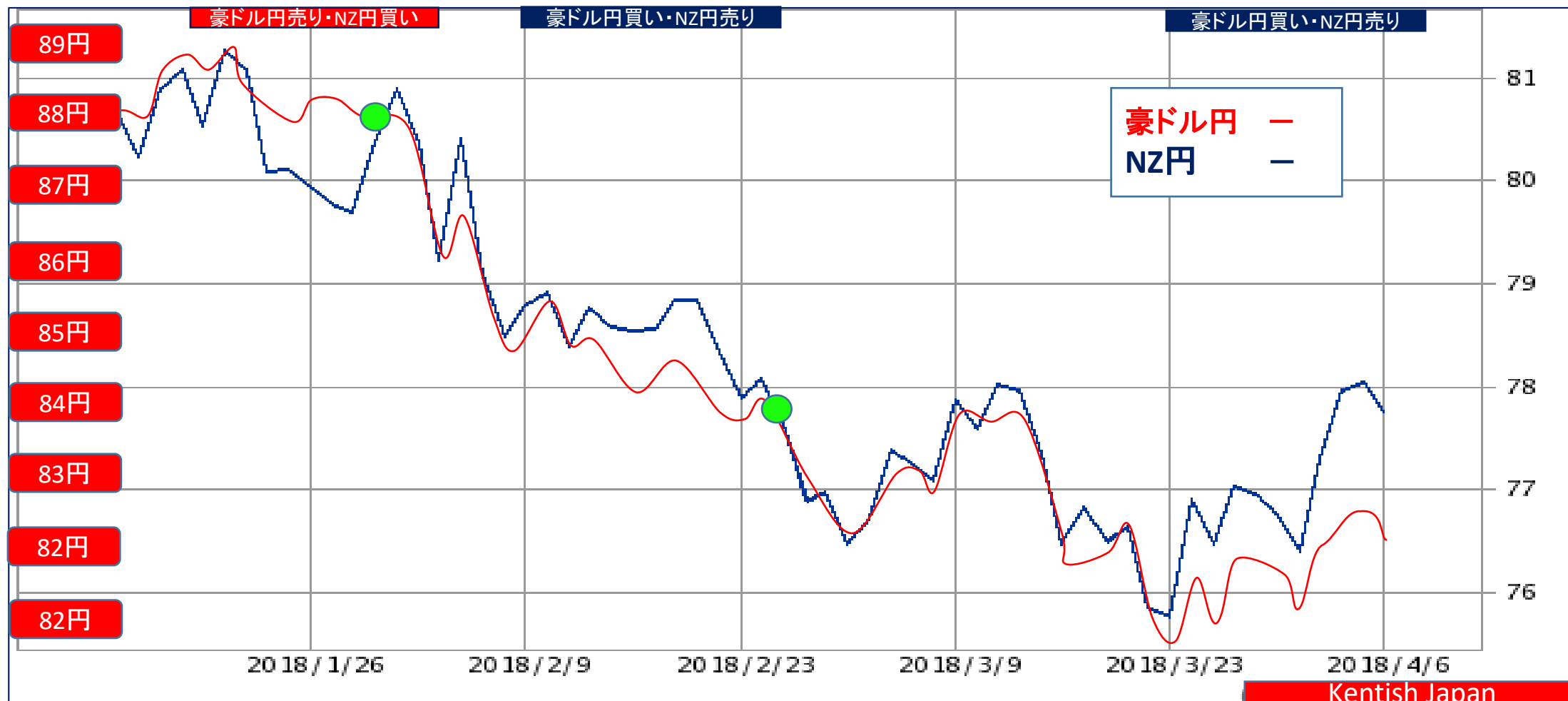


⑧オセアニア通貨 **豪ドル円** ⇄ NZ円

2018年4月09日 3ヶ月チャート

04月09日 82.10 - 77.80 = 4.30円 豪ドル円買い / NZドル円売り  
 04月02日 81.65 - 76.90 = 4.75円 豪ドル円買い / NZドル円売り  
 03月26日 80.65 - 75.80 = 4.85円 豪ドル円買い / NZドル円売り

**ターゲット  
6.00円**

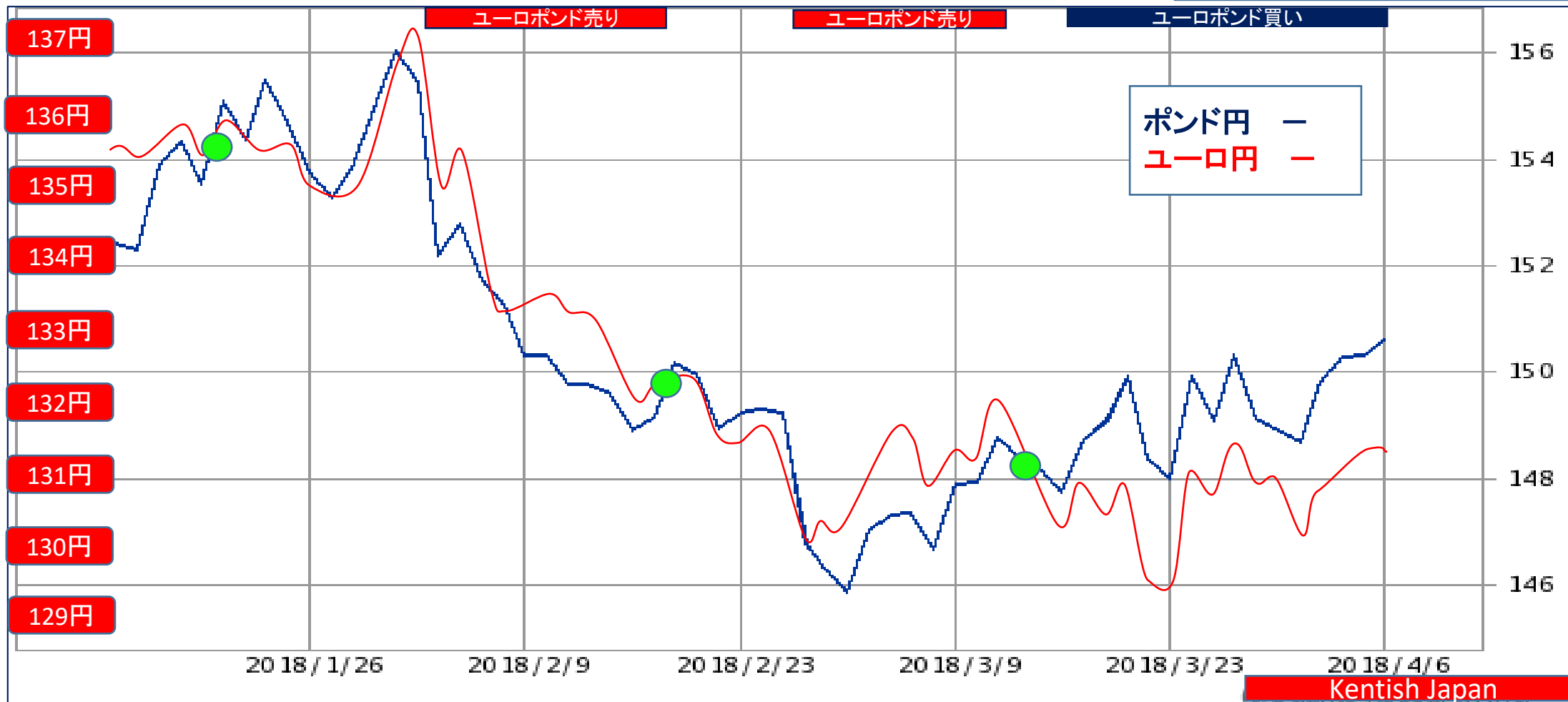


⑨ユーロポンド=ユーロ円 ⇄ポンド円

2018年4月09日 3ヶ月チャート

売りターゲット  
0.8850

04月09日 150.70-131.35=19.35円 0.8716 買い  
 04月02日 149.10-131.00=18.10円 0.8786 買い 弱い  
 03月26日 148.05-129.40=18.65円 0.8740 買い



⑩ユーロスイス=ユーロ円 ⇄スイス円

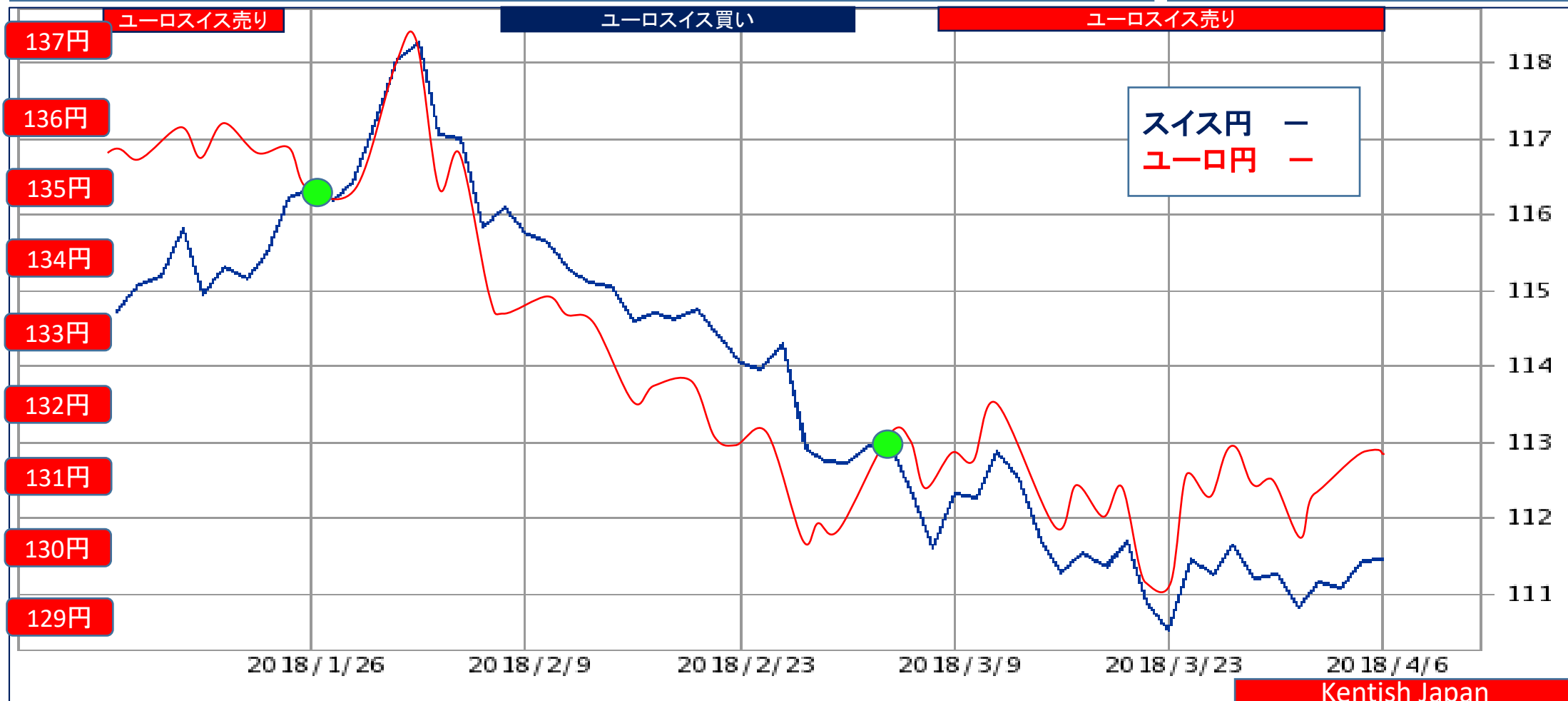
2018年4月09日 3ヶ月チャート

04月09日 131.35-111.50=19.85円 1.1780 売り

04月02日 131.00-111.35=19.65円 1.1765 売り

03月26日 129.40-110.60=18.80円 1.1700 売り 弱い

買いターゲット  
1.1650



⑪ポンドスイス=ポンド円 ⇄スイス円

2018年4月09日 3ヶ月チャート

買いターゲット  
1.3150

04月09日 150.70-111.50=39.20円 1.3516 売り 強い

04月02日 149.10-111.35=37.75円 1.3390 売り 強め

03月26日 148.05-110.60=37.45円 1.3386 売り 強め

