

# KJ weekly Report 乖離幅チャート

## Combination Chart of currency pairs

2018年4月02日 by Kentish Japan

1P ..... Index

2P ..... 売買シグナル⇔利食い・損切り(早見表)

3P ..... USD/YEN chart ⇔ ドル円日足90日 (短期のみ)

4P ..... EUR/USD chart ⇔ ユーロドル

5P ..... AUD/USD chart ⇔ 豪ドル

6P ..... NZD/USD chart ⇔ NZドル

7P ..... USD/CAN chart ⇔ カナダドル

8P ..... GBP/USD chart ⇔ ポンドドル

9P ..... USD/CHF chart ⇔ スイスフラン

10P ..... AUD/NZD chart ⇔ オセアニア通貨

11P ..... EUR/GBP chart ⇔ ユーロポンド

12P ..... EUR/CHF chart ⇔ ユーロスイス

13P ..... GBP/CHF chart ⇔ ポンドスイス

# 損切り・利食い 早見表 ◎推奨 ●強め ▲弱め

2018年4月02日

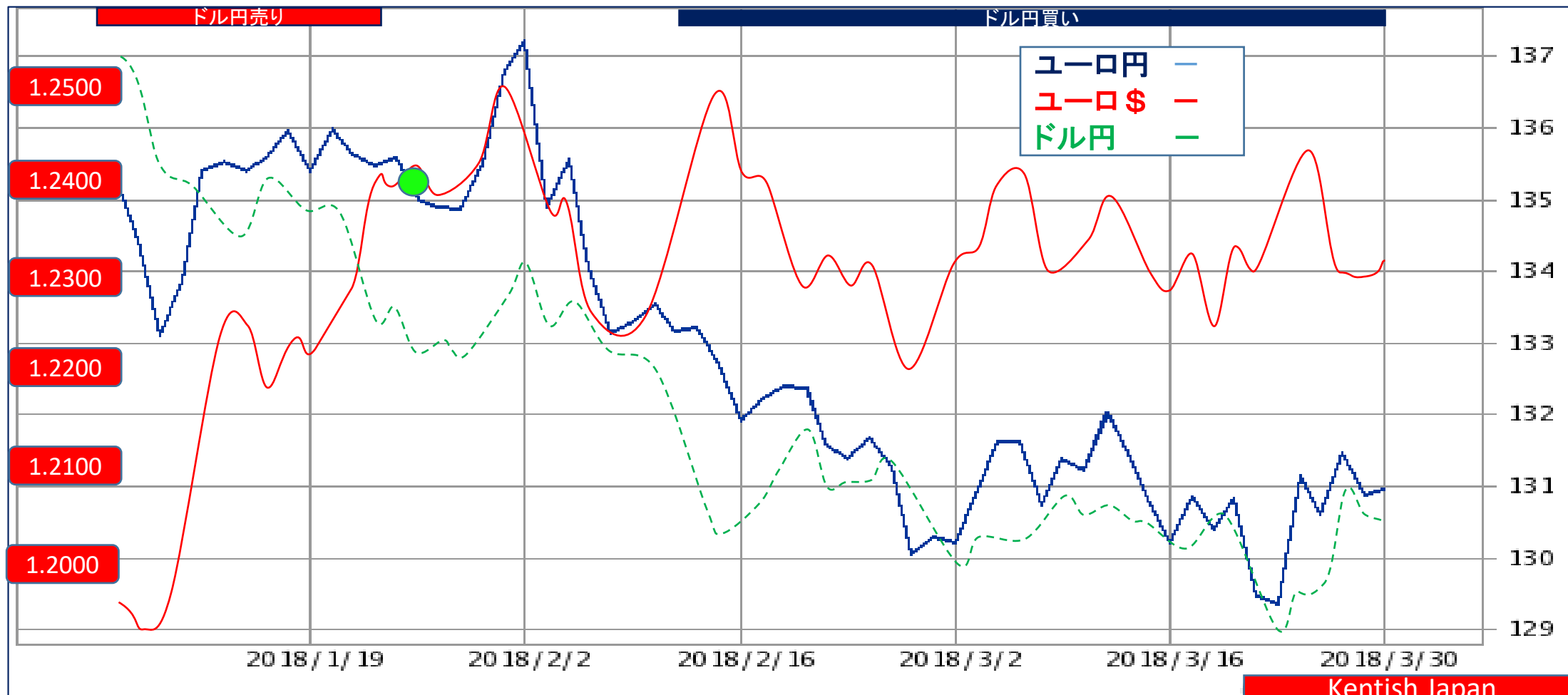
通貨別	売買シグナル	対象通貨	売買ゾーン	損切り	利食い
ドル円	106.25 買い●	ユーロ\$ / ユーロ円	104.50～105.50 買い	104.00 売り	108.00 売り
ユーロドル	1.2308 売り▲	ドル円 / ユーロ円	1.2400～1.2500 売り	1.2550 買い	1.2250 買い
豪ドル	0.7685 買い▲	ドル円 / 豪ドル円	0.7500～0.7600 買い	0.7450 売り	0.7750 売り
NZドル	0.7238 様子見	ドル円 / NZ円	0.7100 買い / 0.7350 売り	-	-
カナダドル	1.2894 様子見	ドル円 / カナダ円	1.2750 買い / 1.2950 売り	-	-
ポンドドル	1.4033 売り▲	ドル円 / ポンド円	1.4100～1.4200 売り	1.4250 買い	1.3900 買い
ドルスイス	0.9506 売り▲	ドル円 / スイス円	0.9550～0.9650 売り	0.9700 買い	0.9450 買い
オセアニア	4.75円	豪ドル円 買い / NZ円 売り	3.00 ⇄ 10.00円	4.00円	6.00円
ユーロポンド	0.8786 買い▲	ユーロ円 / ポンド円	0.8600～0.8700 買い	0.8550 売り	0.8850 売り
ユーロスイス	1.1765 売り	ユーロ円 / スイス円	1.1800～1.1900 売り	1.1950 買い	1.1650 買い
ポンドスイス	1.3390 売り●	ポンド円 / スイス円	1.3400～1.3500 売り	1.3550 買い	1.3150 買い

① **ドル円** = ユーロ円 ⇔ ユーロドル

2018年4月02日 3ヶ月チャート

04月02日	131.45 = 1.2308 ⇒ 0.7607 - 0.8125 = -0.0518	106.80円	買い	強め
03月26日	129.40 = 1.2353 ⇒ 0.7728 - 0.8095 = -0.0367	104.75円	買い	強い
03月19日	130.30 = 1.2287 ⇒ 0.7675 - 0.8139 = -0.0464	106.05円	買い	強め

売りターゲット  
**108.00円**



## ② ユーロドル=ユーロ円⇄ドル円

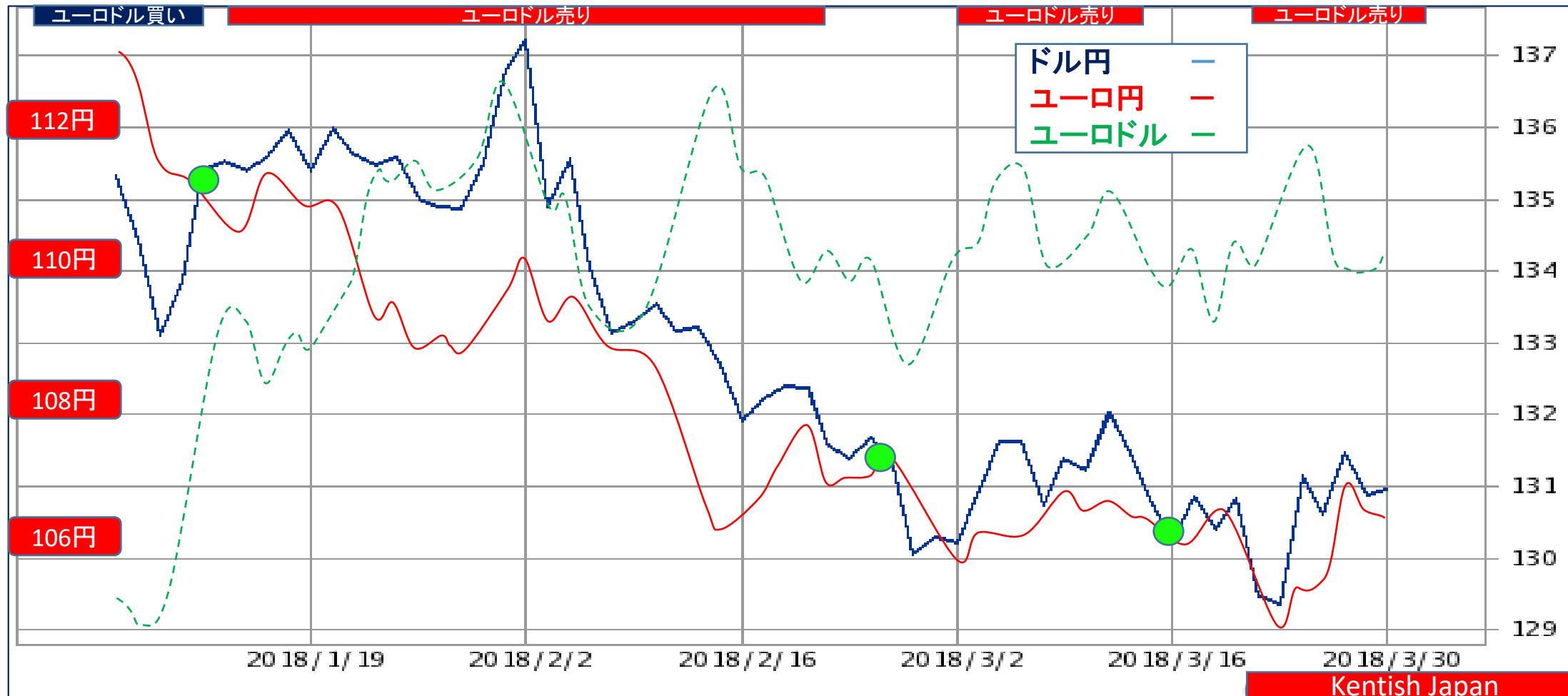
2018年4月02日 3ヶ月チャート

買いターゲット  
1.2250

04月02日 131.00-106.25=24.75円 1.2308 売り 弱い

03月26日 129.40-104.75=24.65円 1.2353 売り 弱い

03月19日 130.30-106.05=24.25円 1.2287 様子見

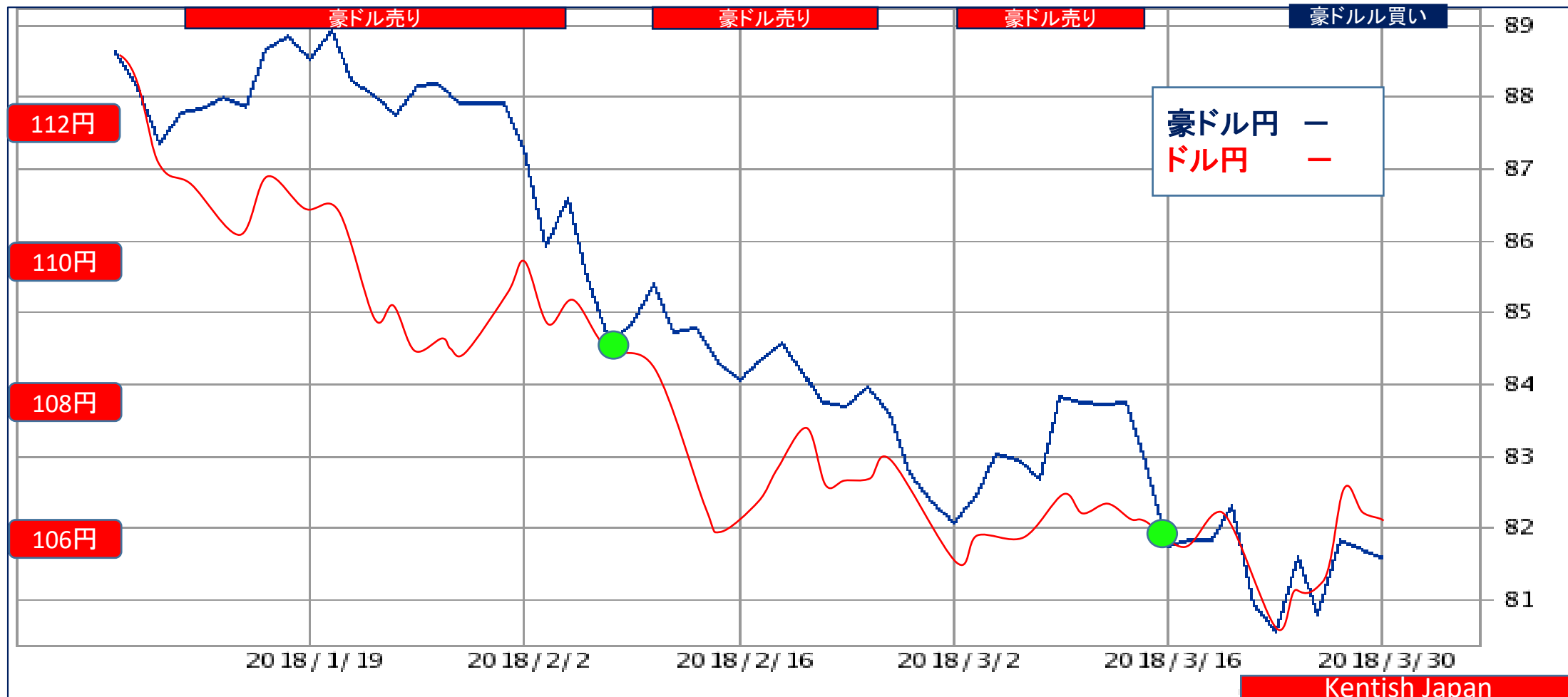


③ 豪ドル=豪ドル円 ⇄ドル円

2018年4月02日 3ヶ月チャート

04月02日 106.25-81.65=24.60円 0.7685 買い 弱い  
 03月26日 104.75-80.65=24.10円 0.7699 様子見  
 03月19日 106.05-81.80=24.25円 0.7713 買い 様子見

売りターゲット  
 0.7750

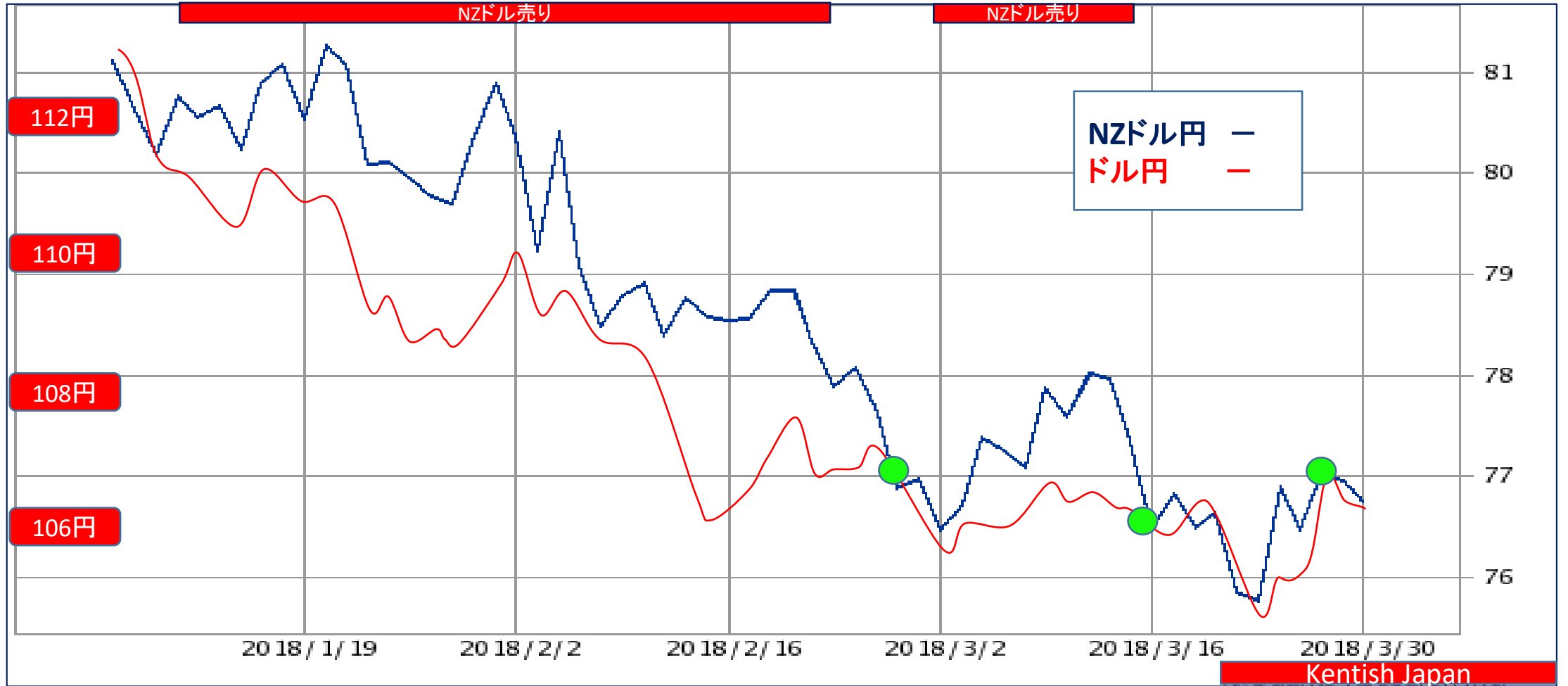


④ NZドル = NZ円 ⇔ ドル円

2018年4月02日 3ヶ月チャート

様子見

04月02日	106.25 - 76.90 = 29.35円	0.7238	様子見
03月26日	104.75 - 75.80 = 28.95円	0.7236	様子見
03月19日	106.05 - 76.55 = 29.50円	0.7218	買い 様子見

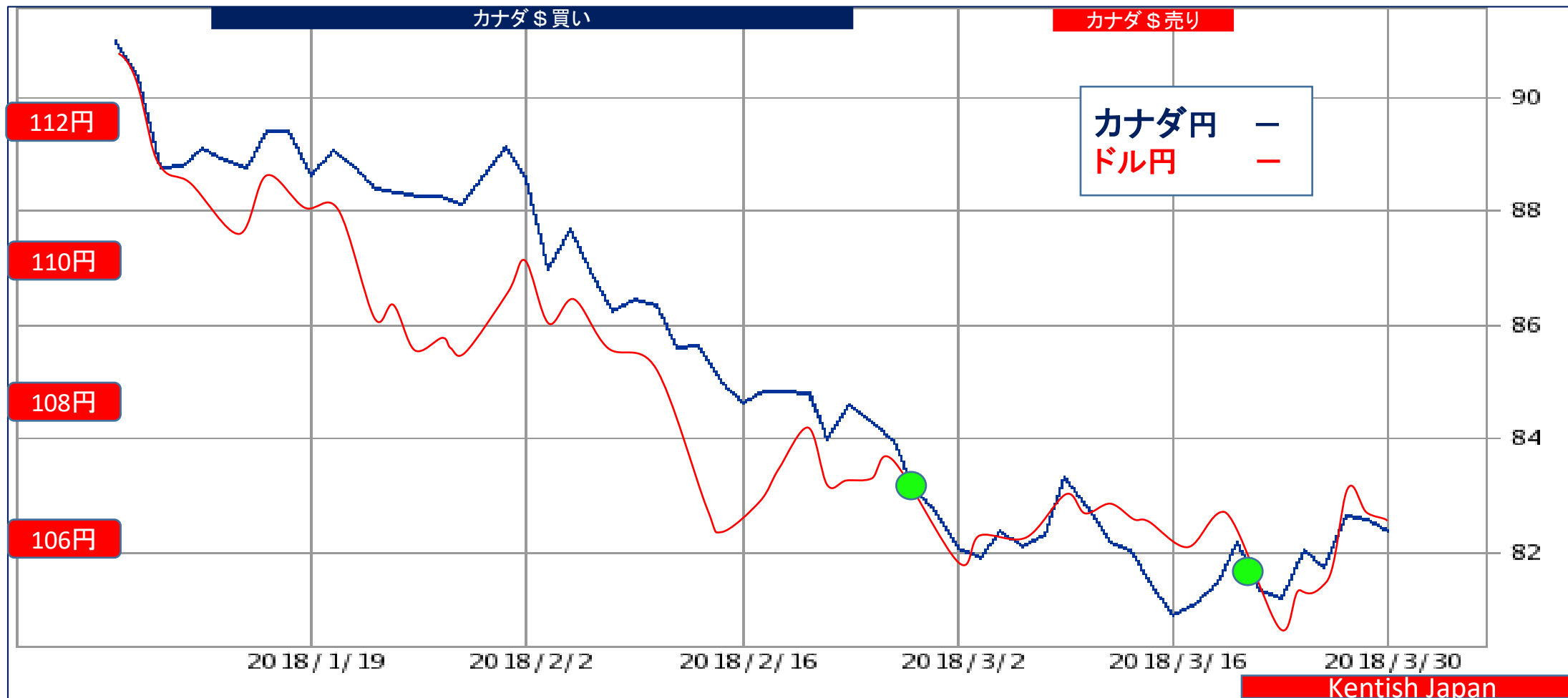


⑤ USD/CAD=ドル円⇔カナダ円

2018年4月02日 3ヶ月チャート

04月02日 106.25-82.40=23.85円 1.2894 様子見  
03月26日 104.75-81.30=23.45円 1.2884 買い 様子見  
03月19日 106.05-81.00=25.05円 1.3093 売り 弱め

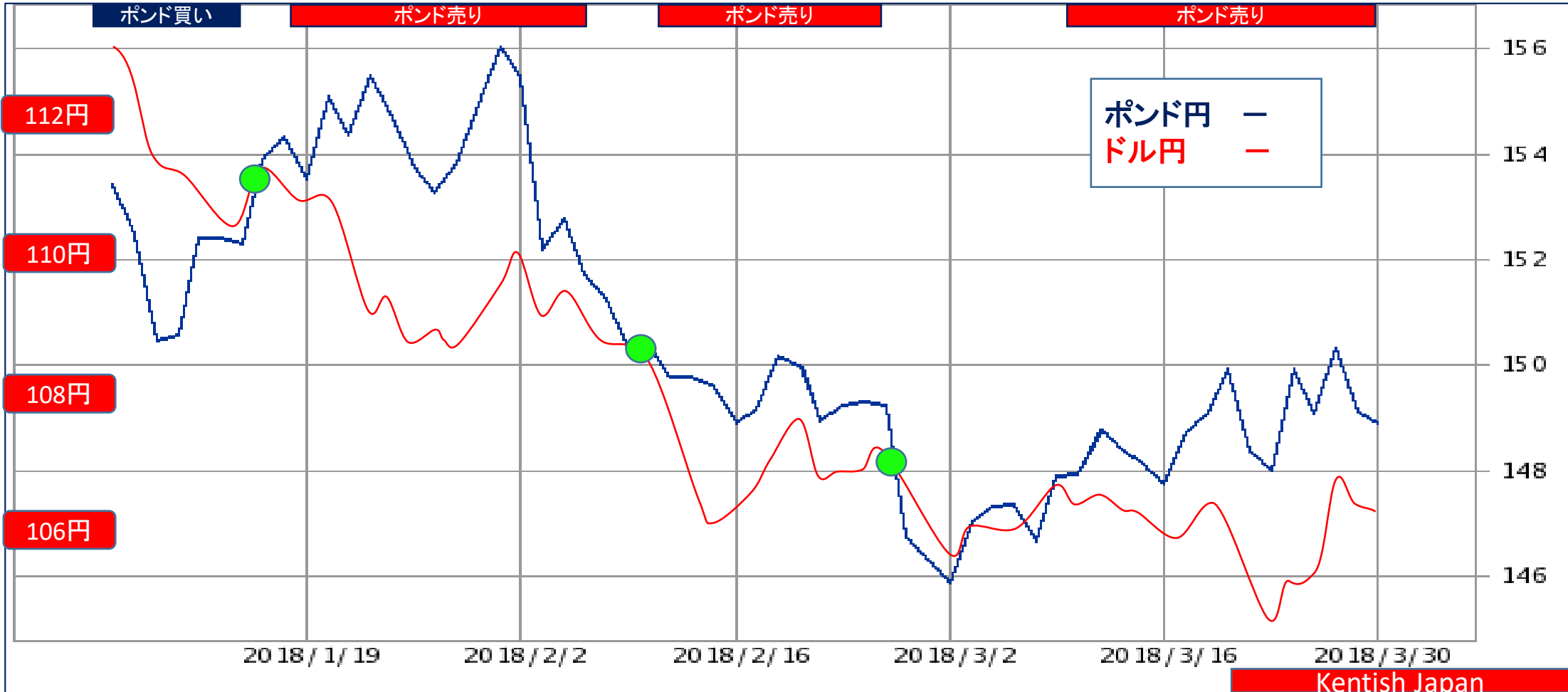
様子見



⑥ GBP/USD=ポンド円⇄ドル円 2018年4月02日 3ヶ月チャート

04月02日	149.10	-	106.25	=	42.85円	1.4033	売り	弱め
03月26日	148.05	-	104.75	=	43.30円	1.4134	売り	強め
03月19日	147.85	-	106.05	=	41.80円	1.3942	売り	弱い

買いターゲット  
 1.3900

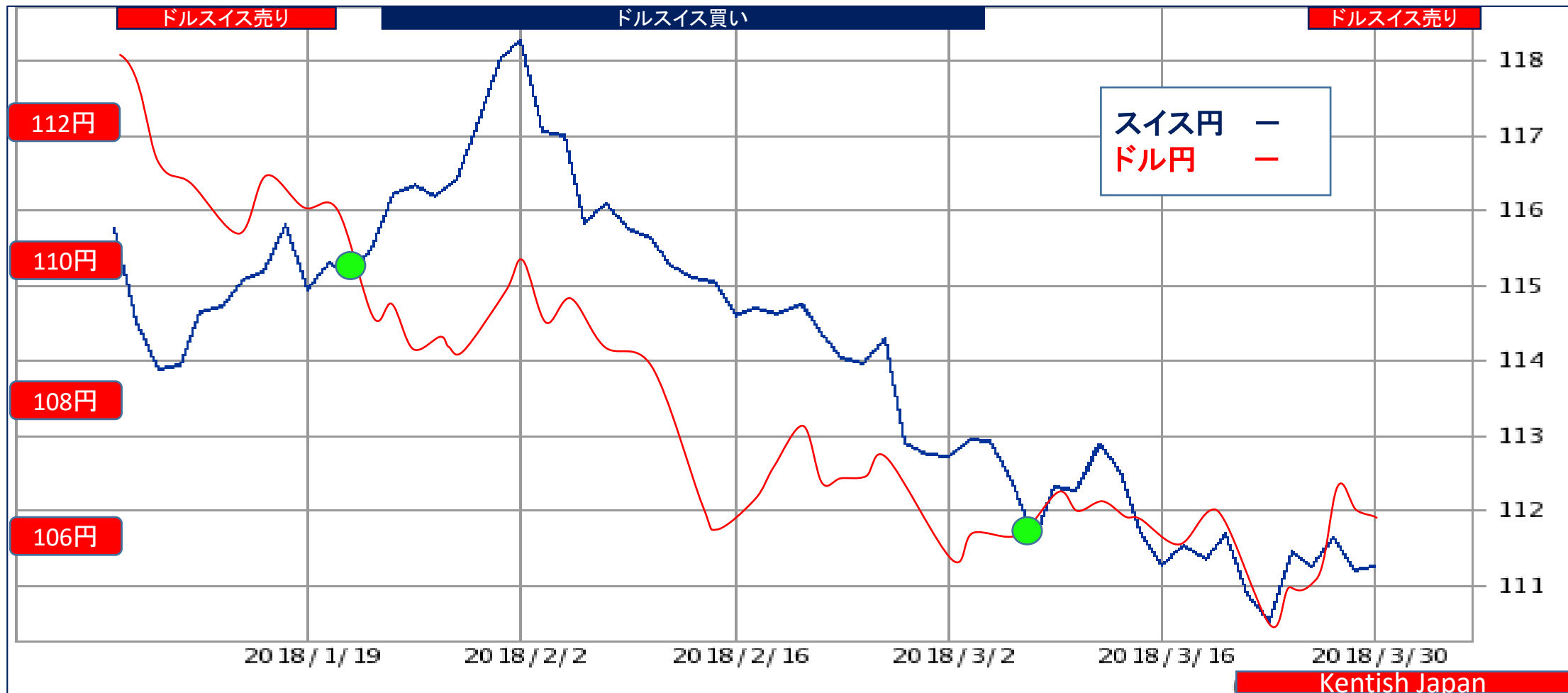




⑦ USD/SFR=ドル円 ⇄ スイス円 2018年4月02日 3ヶ月チャート

04月02日 106.25-111.35=-5.10円 0.9506 売り 弱い  
 03月26日 104.75-110.60=-5.85円 0.9471 買い 様子見  
 03月19日 106.05-111.35=-5.30円 0.9524 売り 弱い

買いターゲット  
 0.9450

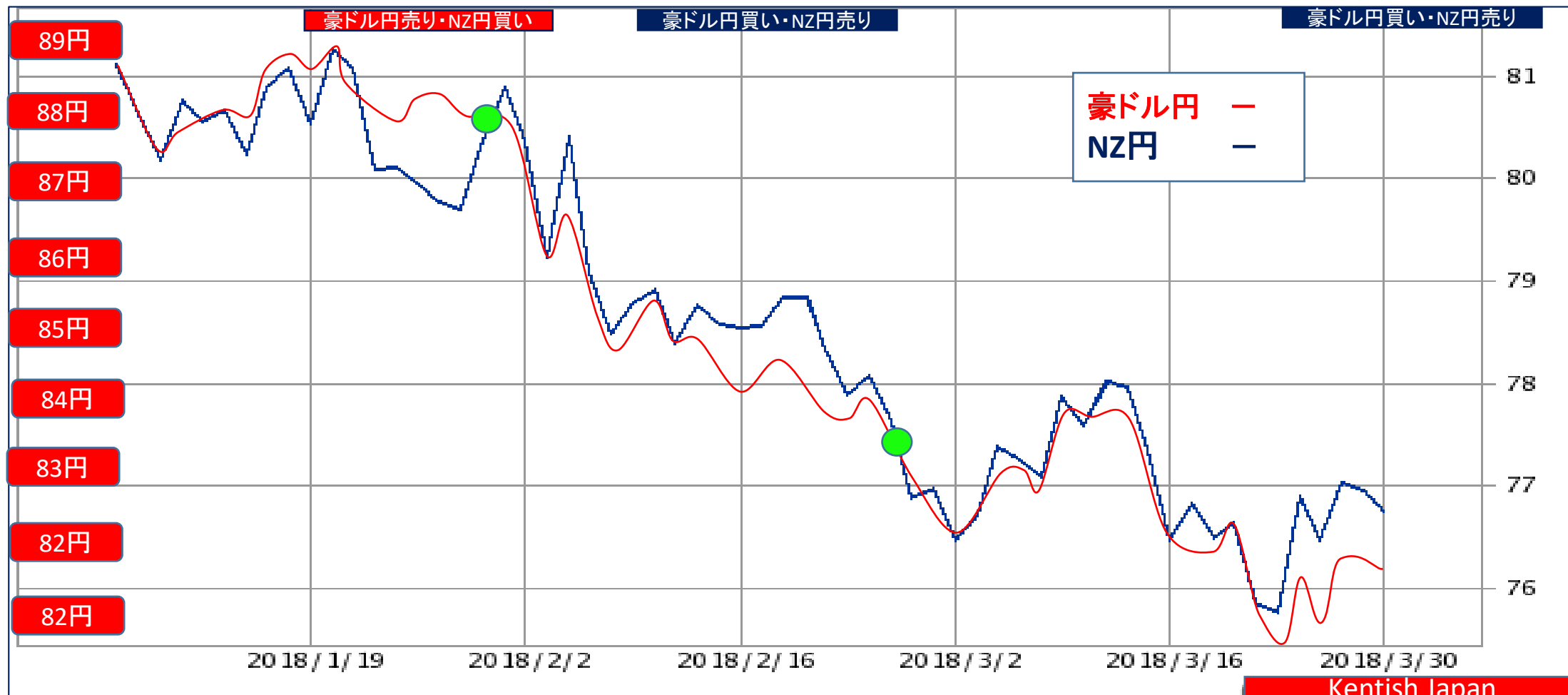


⑧オセアニア通貨 豪ドル円⇔NZ円

2018年4月02日 3ヶ月チャート

ターゲット  
6.00円

04月02日 81.65 - 76.90 = 4.75円 豪ドル円買い / NZドル円売り  
 03月26日 80.65 - 75.80 = 4.85円 豪ドル円買い / NZドル円売り  
 03月19日 81.80 - 76.55 = 5.25円 豪ドル円買い / NZドル円売り

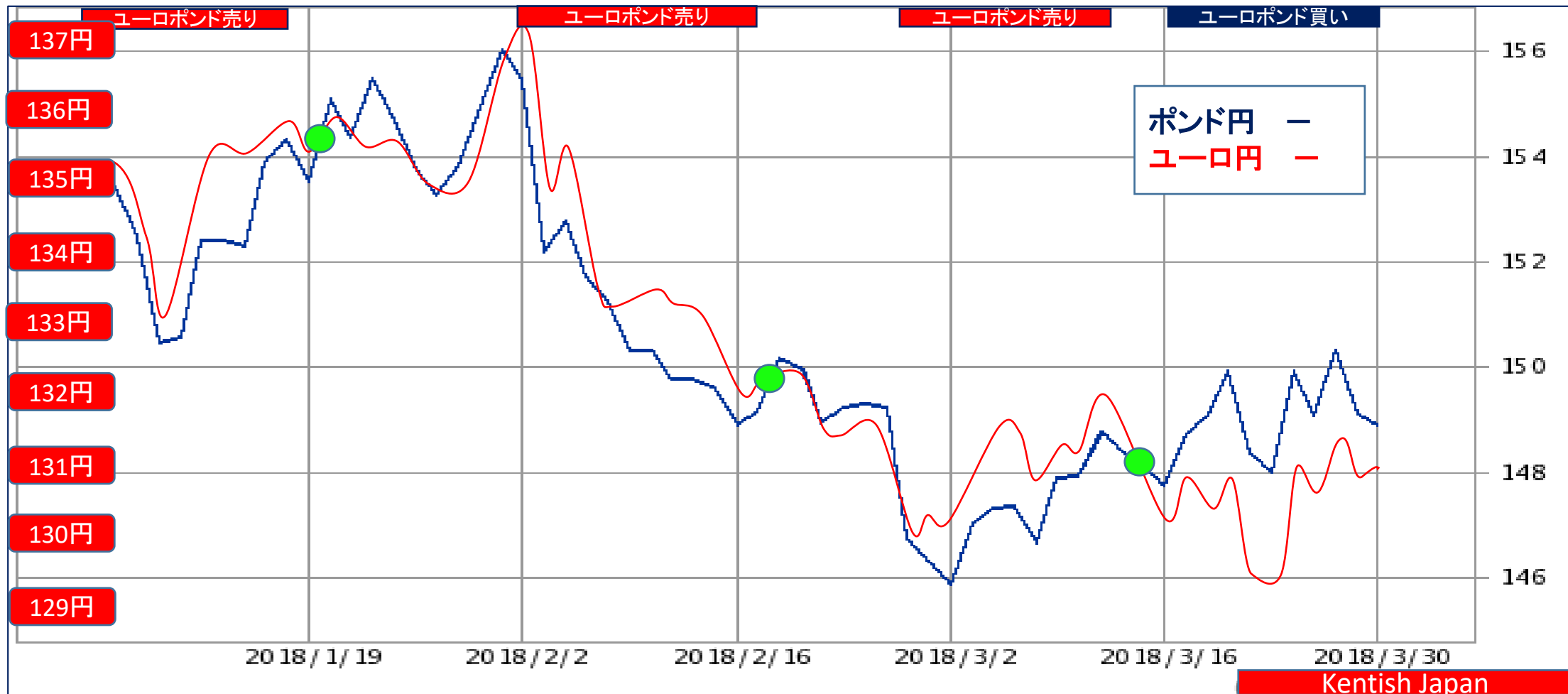


⑨ユーロポンド=ユーロ円 ⇄ポンド円

2018年4月02日 3ヶ月チャート

04月02日 149.10-131.00=18.10円 0.8786 買い 弱い  
 03月26日 148.05-129.40=18.65円 0.8740 買い  
 03月19日 147.85-130.30=17.55円 0.8813 買い 弱い

**売りターゲット  
0.8850**



⑩ユーロスイス=ユーロ円 ⇄スイス円

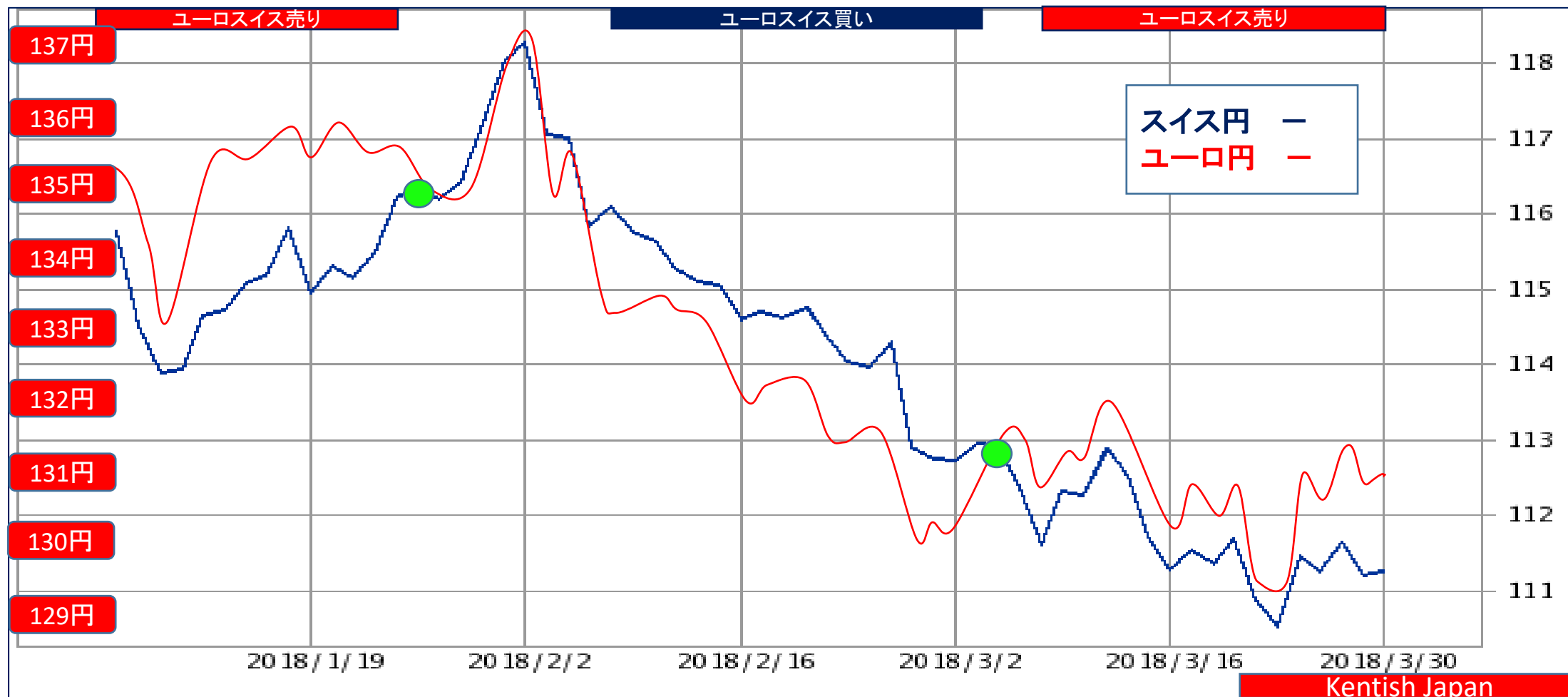
2018年4月02日 3ヶ月チャート

04月02日 131.00-111.35=19.65円 1.1765 売り

03月26日 129.40-110.60=18.80円 1.1700 売り 弱い

03月19日 130.30-111.35=18.95円 1.1702 売り 弱い

買いターゲット  
1.1650



⑪ポンドスイス=ポンド円 ⇄スイス円

2018年4月02日 3ヶ月チャート

04月02日 149.10-111.35=37.75円 1.3390 売り 強め  
03月26日 148.05-110.60=37.45円 1.3386 売り 強め  
03月19日 147.85-111.35=36.50円 1.3278 売り 弱め

買いターゲット  
1.3150

