

KJ weekly Report 乖離幅チャート

Combination Chart of currency pairs

2018年5月07日 by Kentish Japan

1P Index

2P 売買シグナル⇔利食い・損切り(早見表)

3P USD/YEN chart ⇔ ドル円日足90日 (短期のみ)

4P EUR/USD chart ⇔ ユーロドル

5P AUD/USD chart ⇔ 豪ドル

6P NZD/USD chart ⇔ NZドル

7P USD/CAN chart ⇔ カナダドル

8P GBP/USD chart ⇔ ポンドドル

9P USD/CHF chart ⇔ スイスフラン

10P AUD/NZD chart ⇔ オセアニア通貨

11P EUR/GBP chart ⇔ ユーロポンド

12P EUR/CHF chart ⇔ ユーロスイス

13P GBP/CHF chart ⇔ ポンドスイス

損切り・利食い 早見表 ◎推奨 ●強め ▲弱め

2018年5月07日

通貨別	売買シグナル	対象通貨	売買ゾーン	損切り	利食い
ドル円	109.10 売り	ユーロ\$ / ユーロ円	109.50 ~ 110.50 売り	111.00 買い	107.50 買い
ユーロドル	1.1962 買い●	ドル円 / ユーロ円	1.1800 ~ 1.1900 買い	1.1750 売り	1.2200 売り
豪ドル	0.7534 買い●	ドル円 / 豪ドル円	0.7400 ~ 0.7500 買い	0.7350 売り	0.7730 売り
NZドル	0.6929 買い●	ドル円 / NZ円	0.6800 ~ 0.6900 買い	0.6750 売り	0.7250 売り
カナダドル	1.2615 買い	ドル円 / カナダ円	1.2450 ~ 1.2550 買い	1.2400 売り	1.2700 売り
ポンドドル	1.3529 買い●	ドル円 / ポンド円	1.3400 ~ 1.3500 買い	1.3350 売り	1.3900 売り
ドルスイス	1.0005 売り◎	ドル円 / スイス円	1.0050 ~ 1.0150 売り	1.0200 買い	0.9600 買い
オセアニア	5.60円	豪ドル円売り / NZ円買い	3.00 ⇔ 10.00円	3.50円	5.00円
ユーロポンド	0.8841 売り▲	ユーロ円 / ポンド円	0.8950 ~ 0.9050 売り	0.9100 買い	0.8800 買い
ユーロスイス	1.1967 売り●	ユーロ円 / スイス円	1.2000 ~ 1.2100 売り	1.2150 買い	1.1750 買い
ポンドスイス	1.3535 売り	ポンド円 / スイス円	1.3600 ~ 1.3700 売り	1.3750 買い	1.3350 買い

① **ドル円** = ユーロ円 ⇔ ユーロドル

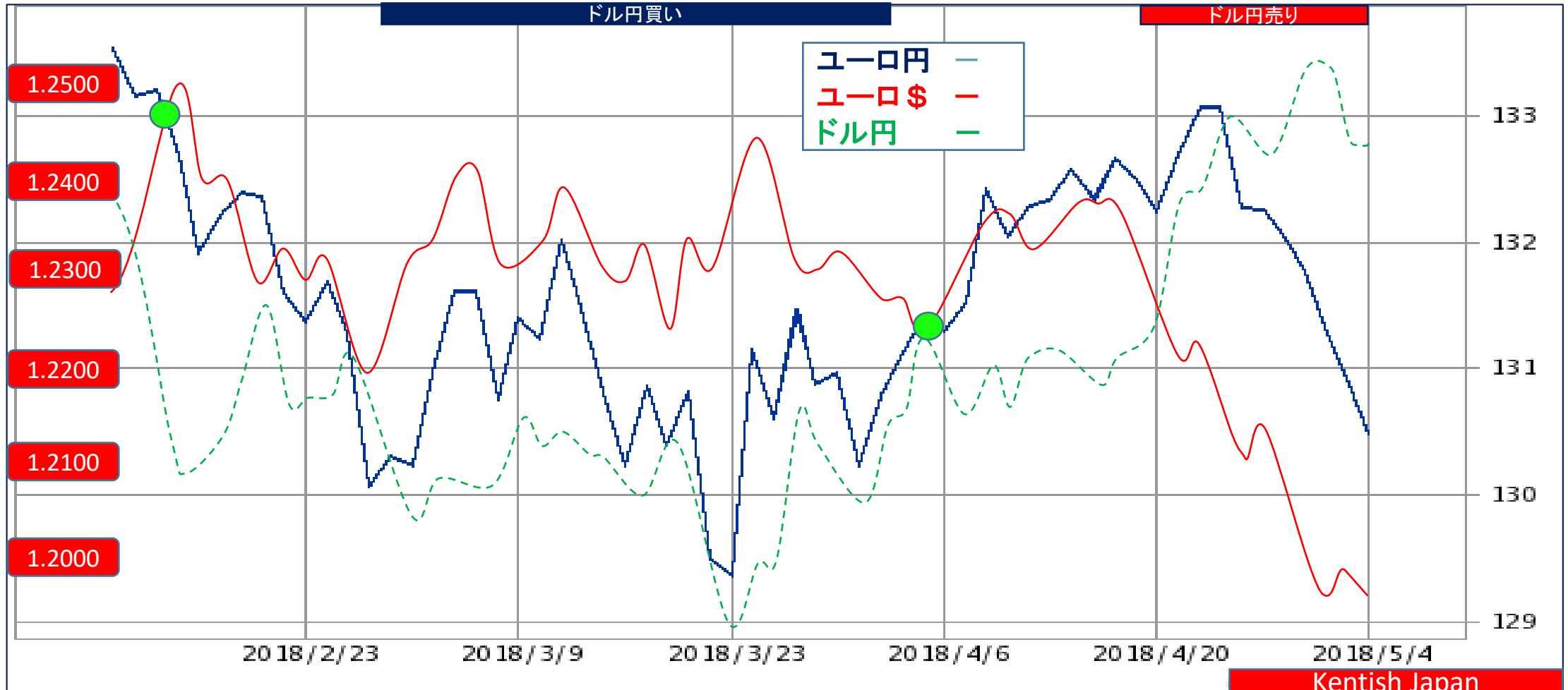
2018年5月07日 3ヶ月チャート

05月07日 130.50 = 1.1962 ⇒ 0.7663 - 0.8360 = -0.0697 109.10円 売り

04月30日 132.30 = 1.2126 ⇒ 0.7559 - 0.8247 = -0.0688 109.10円 売り

04月23日 132.30 = 1.2290 ⇒ 0.7559 - 0.8137 = -0.0584 107.65円 売り 弱い

買いターゲット
107.50



② ユーロドル = ユーロ円 ⇄ ドル円

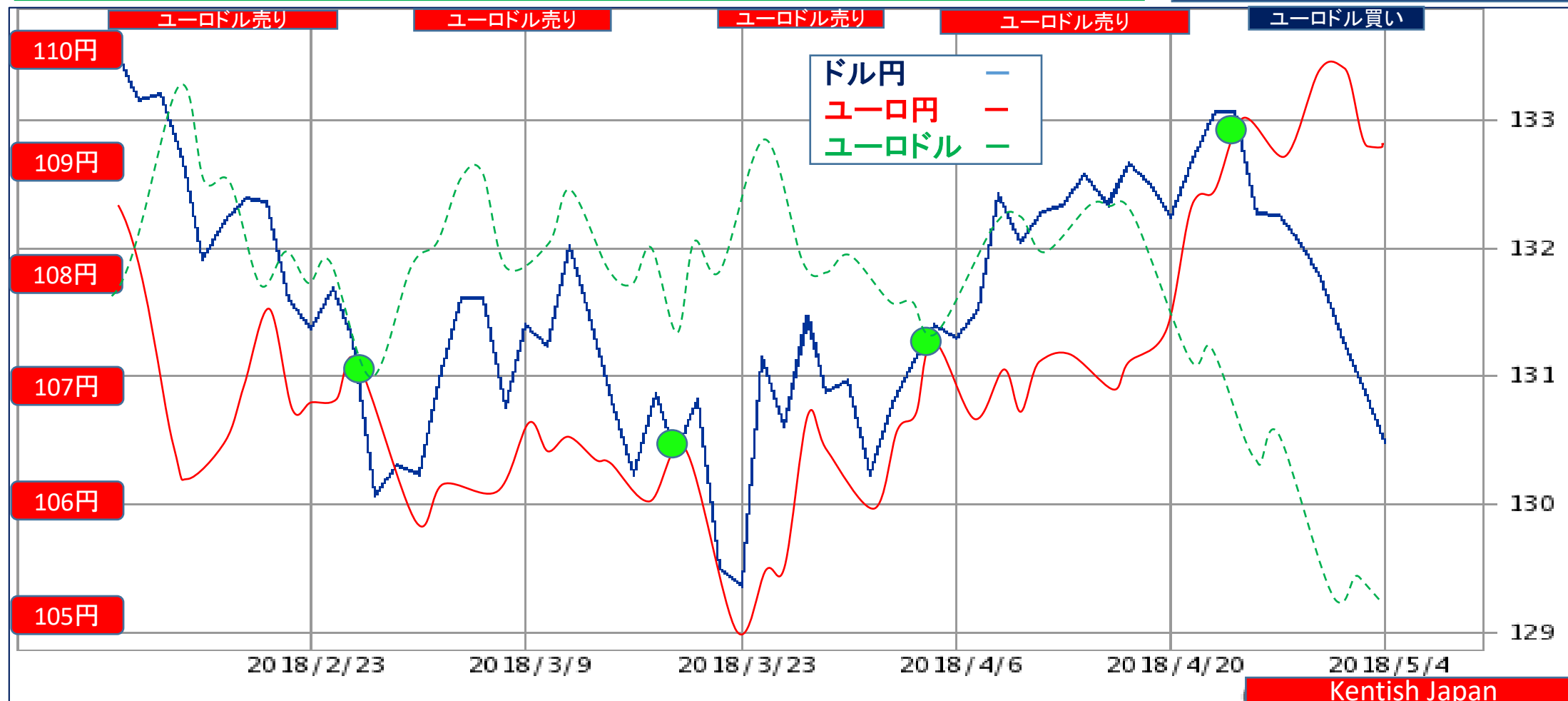
2018年5月07日 3ヶ月チャート

05月07日 130.50 - 109.10 = 21.40円 1.1962 買い 強め

04月30日 132.30 - 109.10 = 23.20円 1.2126 買い 弱め

04月23日 132.30 - 107.65 = 24.65円 1.2290 売り

売りターゲット
1.2200



③ 豪ドル=豪ドル円 ⇄ドル円

2018年5月07日 3ヶ月チャート

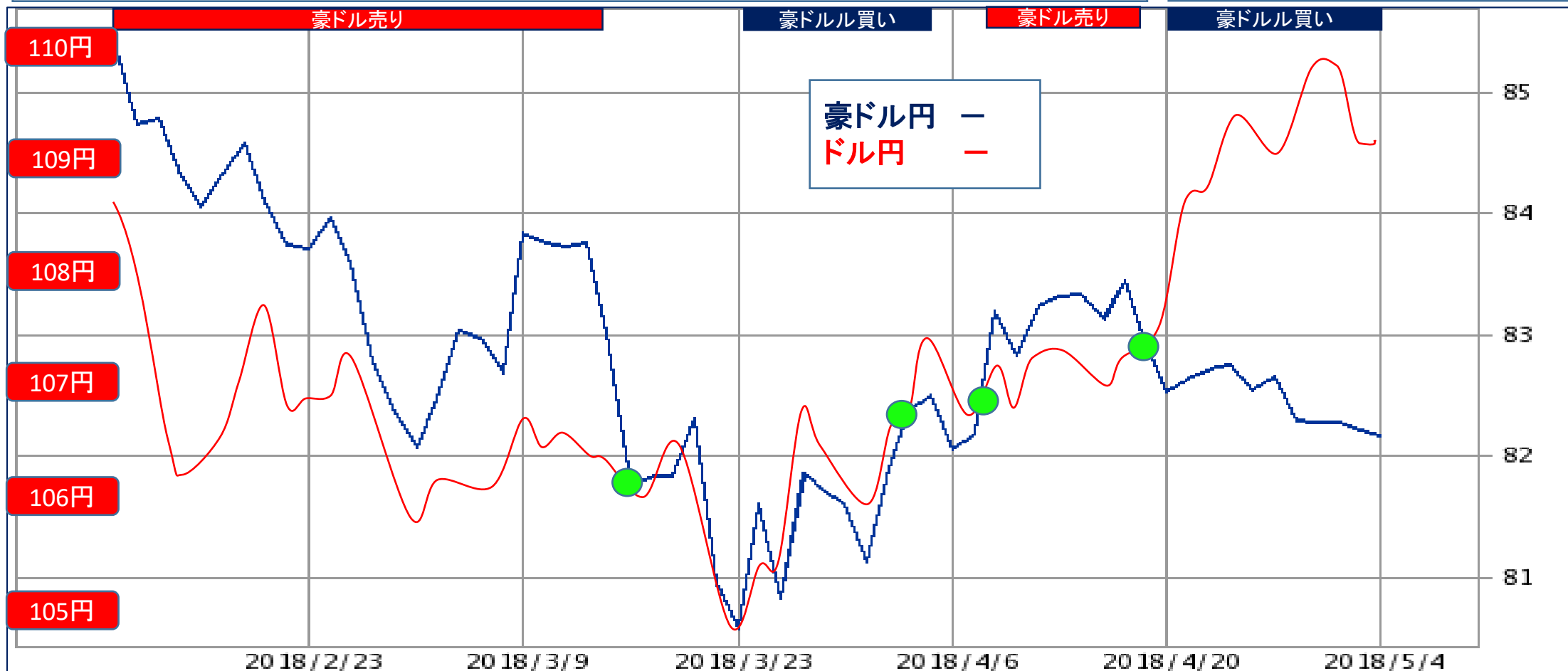
05月07日 109.10-82.20=26.90円 0.7534 買い 強め

04月30日 109.10-82.65=26.45円 0.7576 買い 強め

04月23日 107.65-82.55=25.10円 0.7668 買い

売りターゲット

0.7730

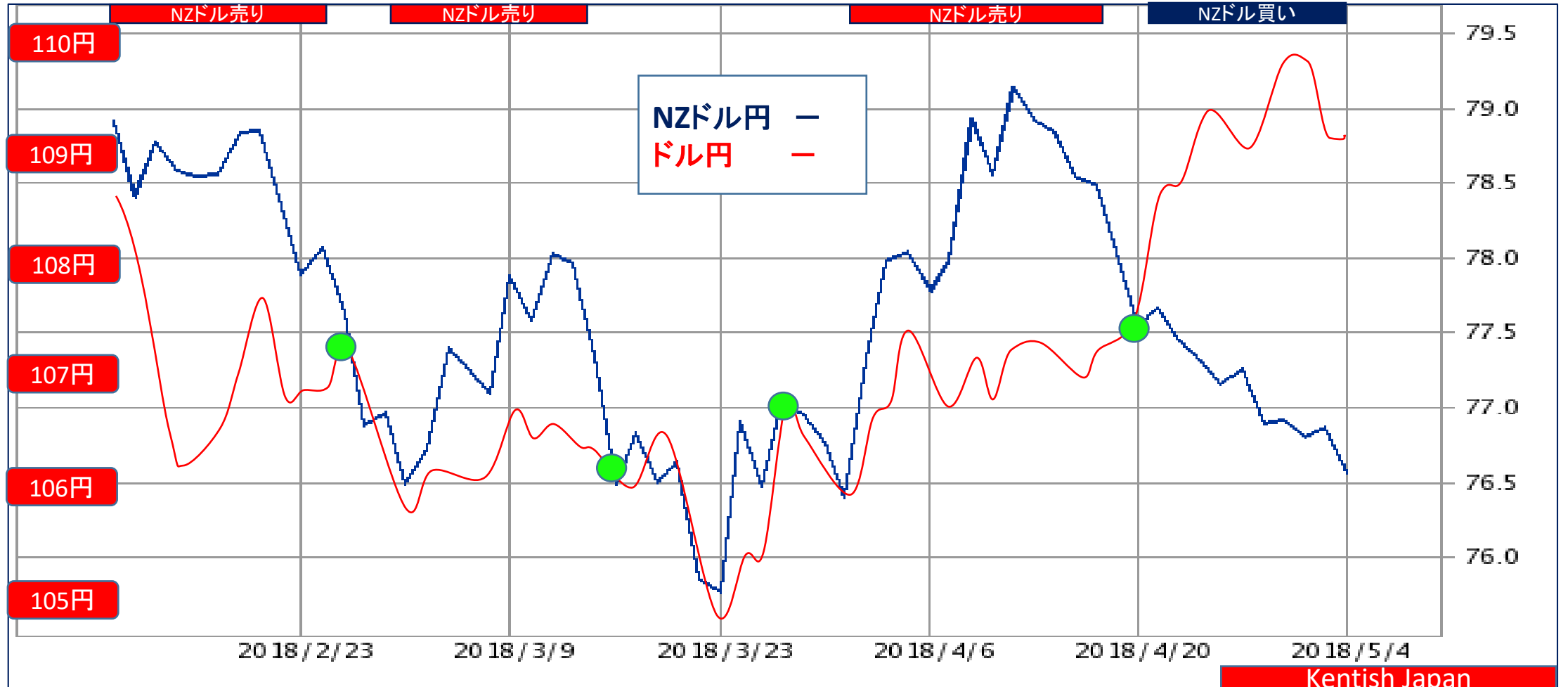


④ NZドル = NZ円 ⇔ ドル円

2018年5月07日 3ヶ月チャート

売りターゲット
0.7250

05月07日	109.10 - 76.60 = 32.50円	0.6929	買い 強め
04月30日	109.10 - 77.30 = 31.80円	0.7085	買い
04月23日	107.65 - 77.60 = 30.05円	0.7209	買い 様子見

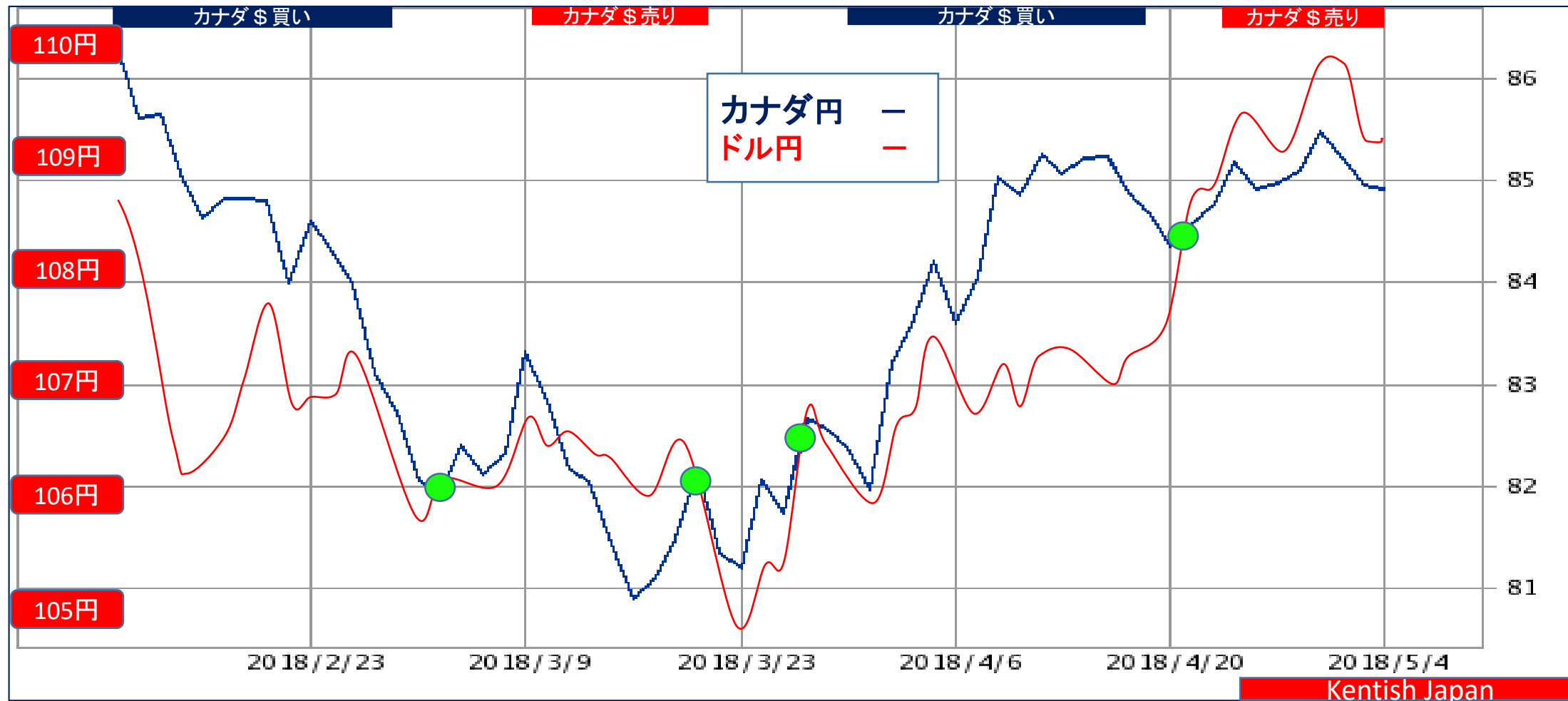


⑤ USD/CAD=ドル円⇔カナダ円

2018年5月07日 3ヶ月チャート

05月07日 109.10-81.30=23.45円 1.2615 買い 弱い
 04月30日 109.10-84.95=24.15円 1.2843 売り
 04月23日 107.65-84.35=23.30円 1.2762 売り 弱い

売りターゲット
 1.2700



⑥ GBP/USD=ポンド円⇄ドル円

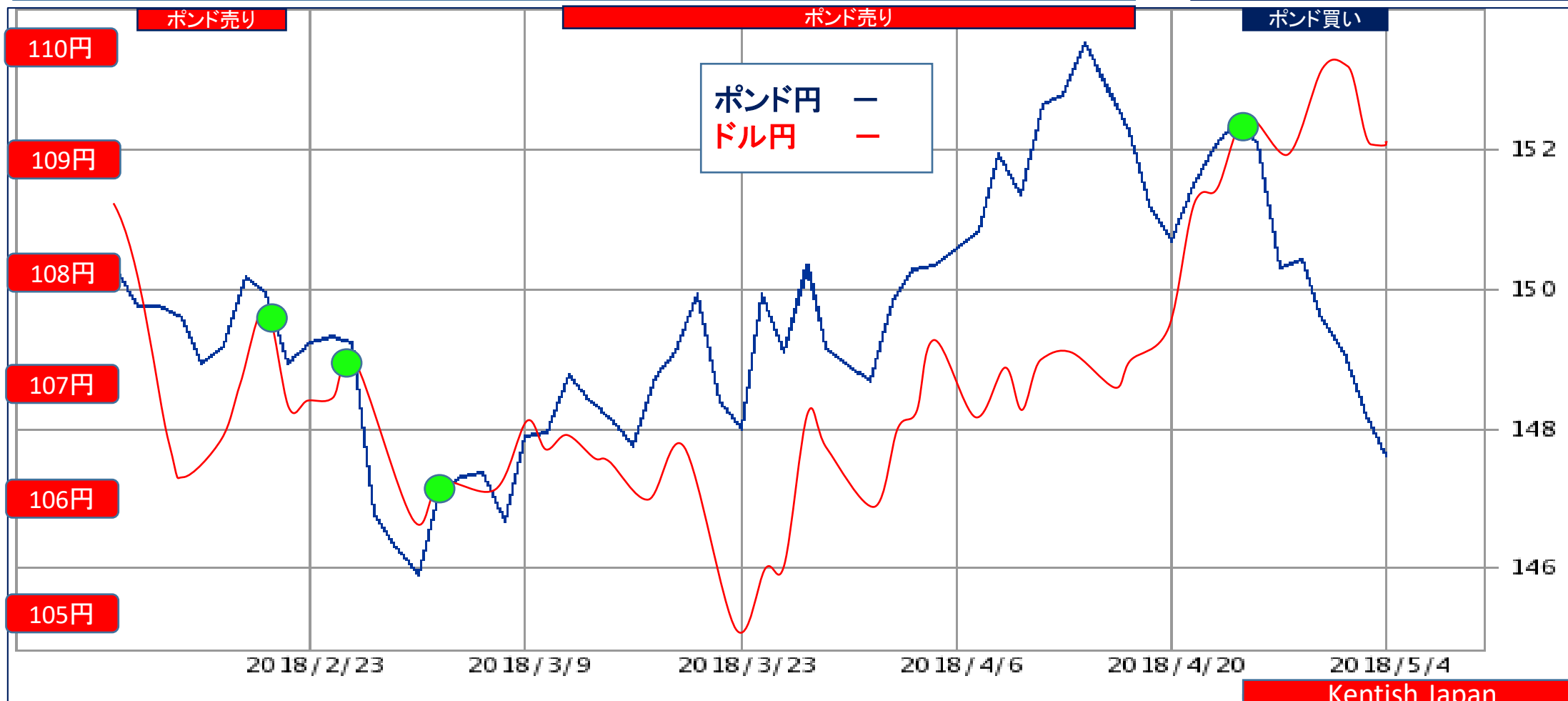
2018年5月07日 3ヶ月チャート

05月07日 147.60-109.10=38.50円 1.3529 買い 強め

04月30日 150.30-109.10=41.20円 1.3776 買い

04月23日 150.75-107.65=43.10円 1.4004 売り

売りターゲット
1.3900

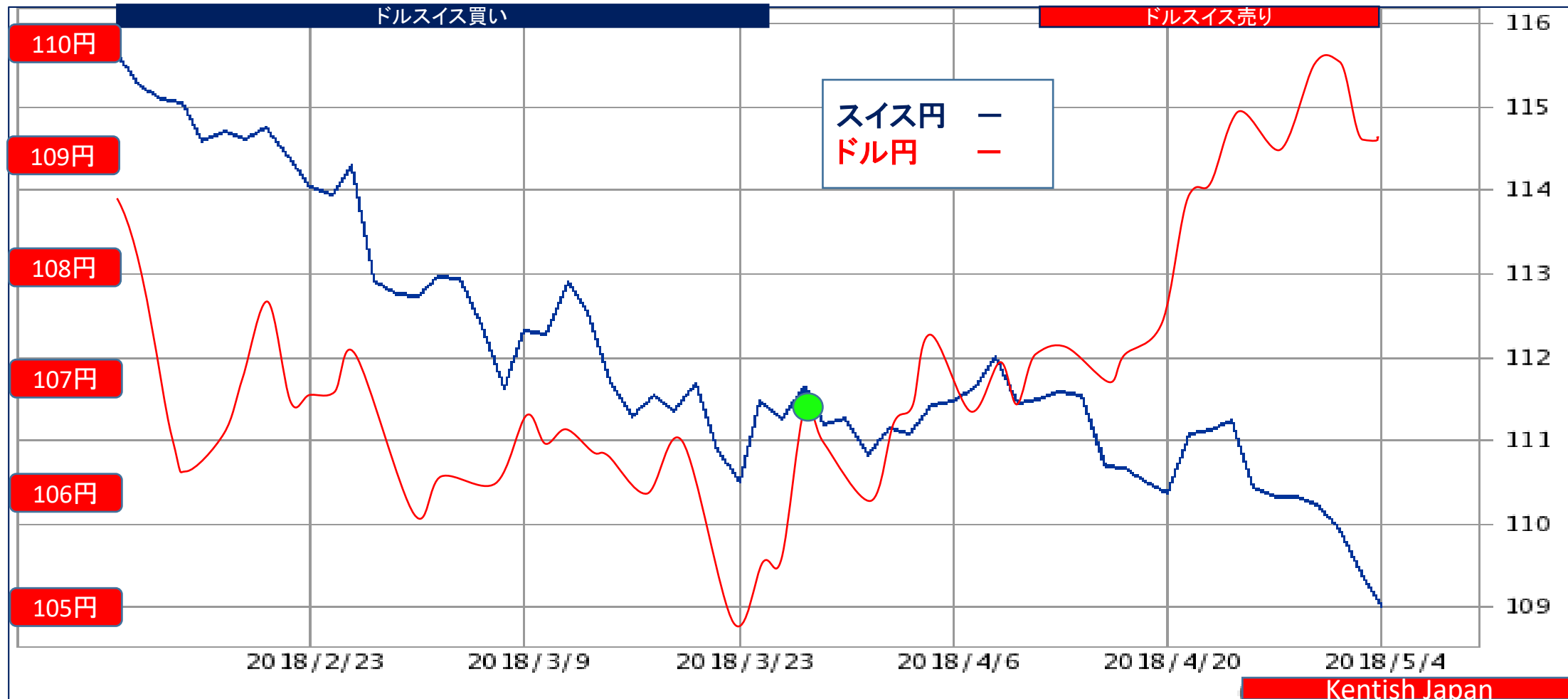


⑦ USD/SFR=ドル円 ⇄ スイス円

2018年5月07日 3ヶ月チャート

買いターゲット
0.9600

05月07日 109.10 - 109.05 = +0.50円 1.0005 売り 強い
04月30日 109.10 - 110.40 = -1.30円 0.9882 売り 強め
04月23日 107.65 - 110.35 = -2.70円 0.9755 売り

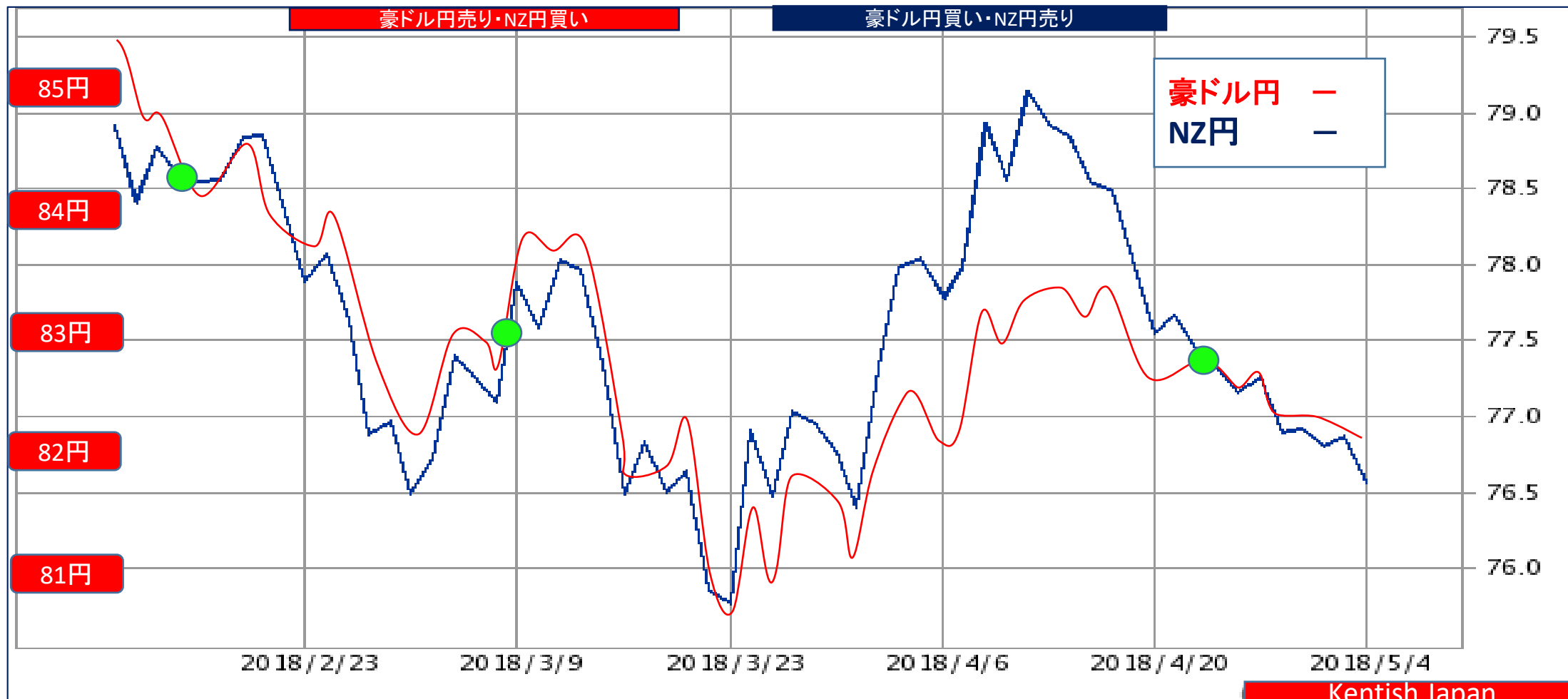


⑧オセアニア通貨 豪ドル円⇔NZ円

2018年5月07日 3ヶ月チャート

05月07日 82.20 - 76.60 = 5.60円 豪ドル円売り / NZドル円買い
 04月30日 82.65 - 77.30 = 5.35円 豪ドル円買い / NZドル円売り 様子見
 04月23日 82.55 - 77.60 = 4.95円 豪ドル円買い / NZドル円売り

ターゲット
5.00円

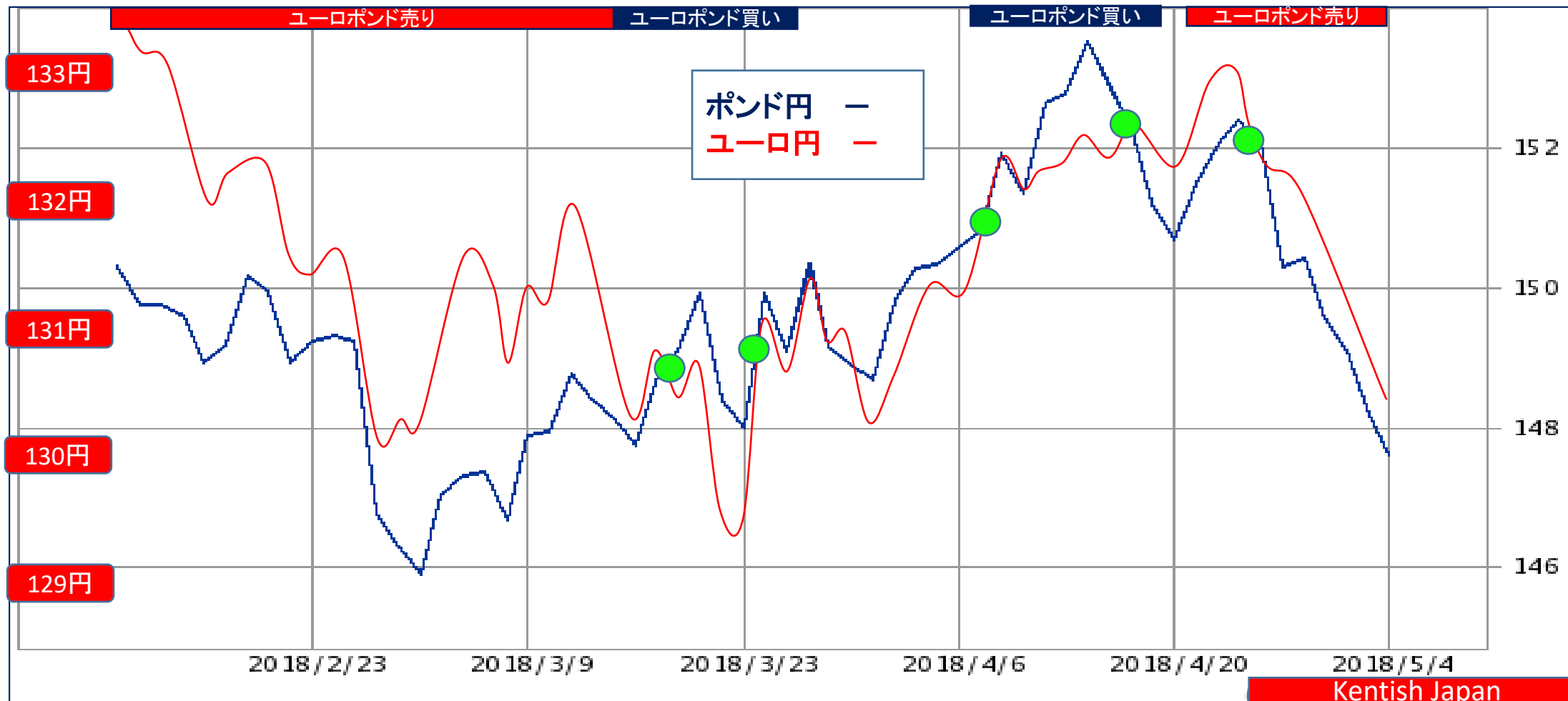


⑨ユーロポンド=ユーロ円 ⇄ポンド円

2018年5月07日 3ヶ月チャート

05月07日 147.60-130.50=17.10円 0.8841 売り 弱い
 04月30日 150.30-132.30=18.00円 0.8802 売り 弱い
 04月23日 150.75-132.30=18.45円 0.8776 買い 弱い

買いターゲット
0.8800



⑩ユーロスイス=ユーロ円 ⇄スイス円

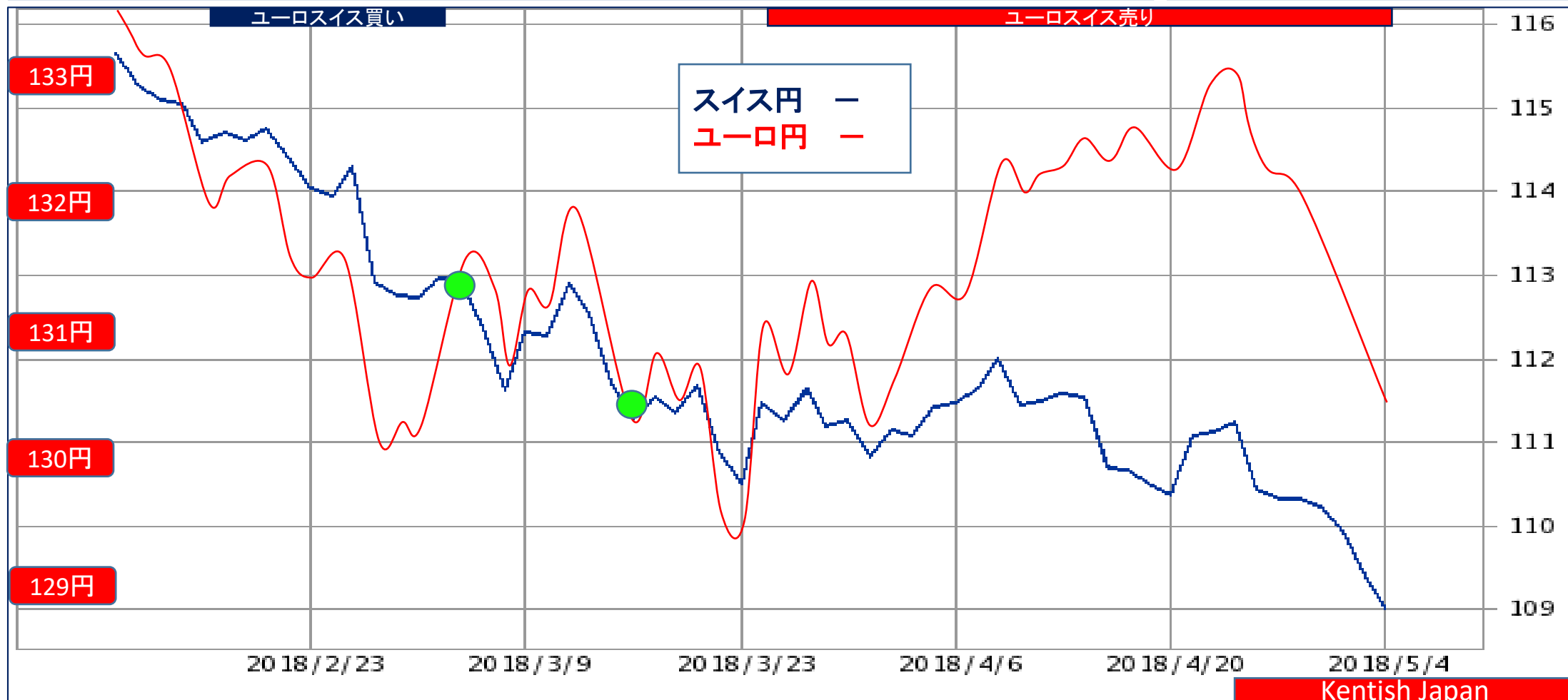
2018年5月07日 3ヶ月チャート

05月07日 130.50-109.05=21.45円 1.1967 売り 強め

04月30日 132.30-110.40=21.90円 1.1984 売り 強め

04月23日 132.30-110.35=21.95円 1.1989 売り 強め

買いターゲット
1.1750



⑪ポンドスイス=ポンド円 ⇄スイス円

2018年5月07日 3ヶ月チャート

05月07日 147.60-109.05=38.55円 1.3535 売り
 04月30日 150.30-110.40=39.90円 1.3614 売り 強め
 04月23日 150.75-110.35=40.40円 1.3661 売り 強い

買いターゲット
1.3350

