

KJ weekly Report 乖離幅チャート

Combination Chart of currency pairs

2018年5月28日 by Kentish Japan

1P Index

2P 売買シグナル⇔利食い・損切り(早見表)

3P USD/YEN chart ⇔ ドル円日足90日 (短期のみ)

4P EUR/USD chart ⇔ ユーロドル

5P AUD/USD chart ⇔ 豪ドル

6P NZD/USD chart ⇔ NZドル

7P USD/CAN chart ⇔ カナダドル

8P GBP/USD chart ⇔ ポンドドル

9P USD/CHF chart ⇔ スイスフラン

10P AUD/NZD chart ⇔ オセアニア通貨

11P EUR/GBP chart ⇔ ユーロポンド

12P EUR/CHF chart ⇔ ユーロスイス

13P GBP/CHF chart ⇔ ポンドスイス

損切り・利食い 早見表 ◎推奨 ●強め ▲弱め

2018年5月28日

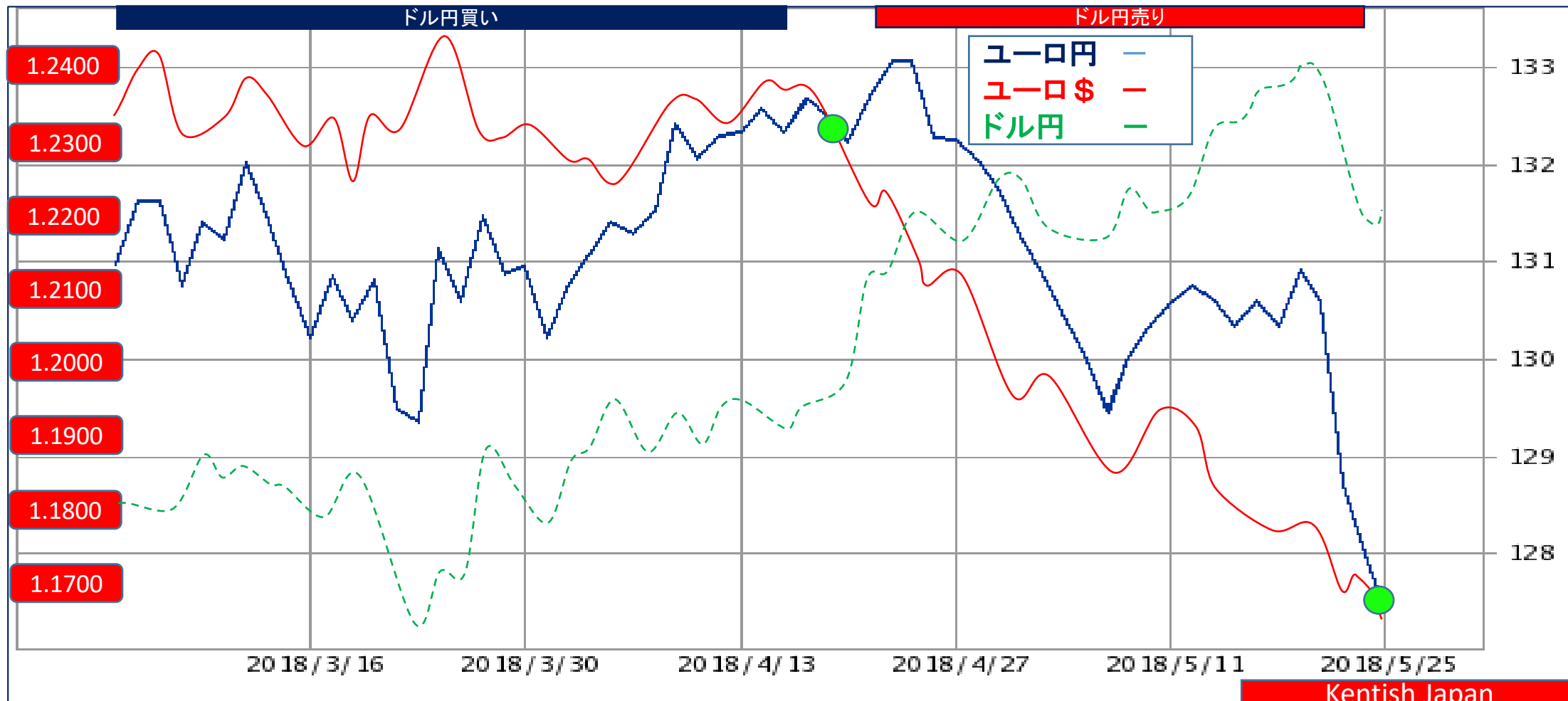
通貨別	売買シグナル	対象通貨	売買ゾーン	損切り	利食い
ドル円	109.45 様子見	ユーロ\$ / ユーロ円	108.00買い111.00売り	—	—
ユーロドル	1.1649 買い◎	ドル円 / ユーロ円	1.1500～1.1600 買い	1.1450 売り	1.2000 売り
豪ドル	0.7551 買い▲	ドル円 / 豪ドル円	0.7350～0.7450 買い	0.7300 売り	0.7650 売り
NZドル	0.6916 買い◎	ドル円 / NZ円	0.6800～0.6900 買い	0.6750 売り	0.7150 売り
カナダドル	1.2976 売り▲	ドル円 / カナダ円	1.2950～1.3050 売り	1.3100 買い	1.2800 買い
ポンドドル	1.3307 買い◎	ドル円 / ポンド円	1.3200～1.3300 買い	1.3150 売り	1.3800 売り
ドルスイス	0.9905 売り	ドル円 / スイス円	0.9950～1.0050 売り	1.0100 買い	0.9750 買い
オセアニア	6.95円	豪ドル円売り/NZ円買い	3.00⇔10.00円	4.00円	5.00円
ユーロポンド	0.8754 様子見	ユーロ円 / ポンド円	0.8600買い0.8900売り	—	—
ユーロスイス	1.1538 買い●	ユーロ円 / スイス円	1.1400～1.1500 買い	1.1350 売り	1.1700 売り
ポンドスイス	1.3181 買い●	ポンド円 / スイス円	1.3050～1.3150 売り	1.3000 売り	1.3400 売り

① **ドル円** = ユーロ円 ⇔ ユーロドル

2018年5月28日 3ヶ月チャート

05月28日	127.50 = 1.1649 ⇒ 0.7843 - 0.8584 = -0.0741	109.45円	買い	様子見
05月21日	130.35 = 1.1770 ⇒ 0.7672 - 0.8496 = -0.0824	110.75円	売り	
05月14日	130.60 = 1.1943 ⇒ 0.7657 - 0.8373 = -0.0716	109.35円	売り	弱い

様子見



② ユーロドル = ユーロ円 ⇄ ドル円

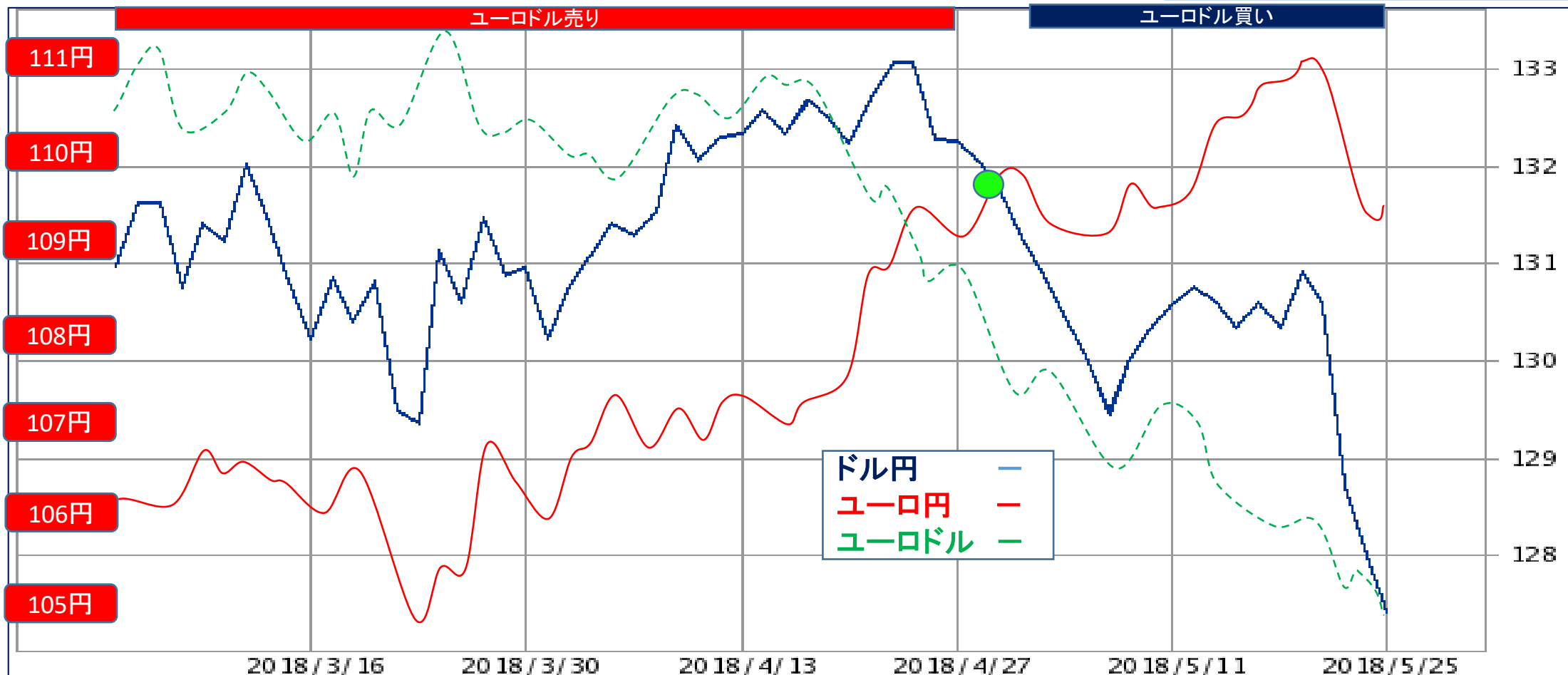
2018年5月28日 3ヶ月チャート

売りターゲット
1.2000

05月28日 127.50 - 109.45 = 18.05円 1.1649 買い 強い

05月21日 130.35 - 110.75 = 19.60円 1.1770 買い 強め

05月14日 130.60 - 109.35 = 21.25円 1.1943 買い 弱め

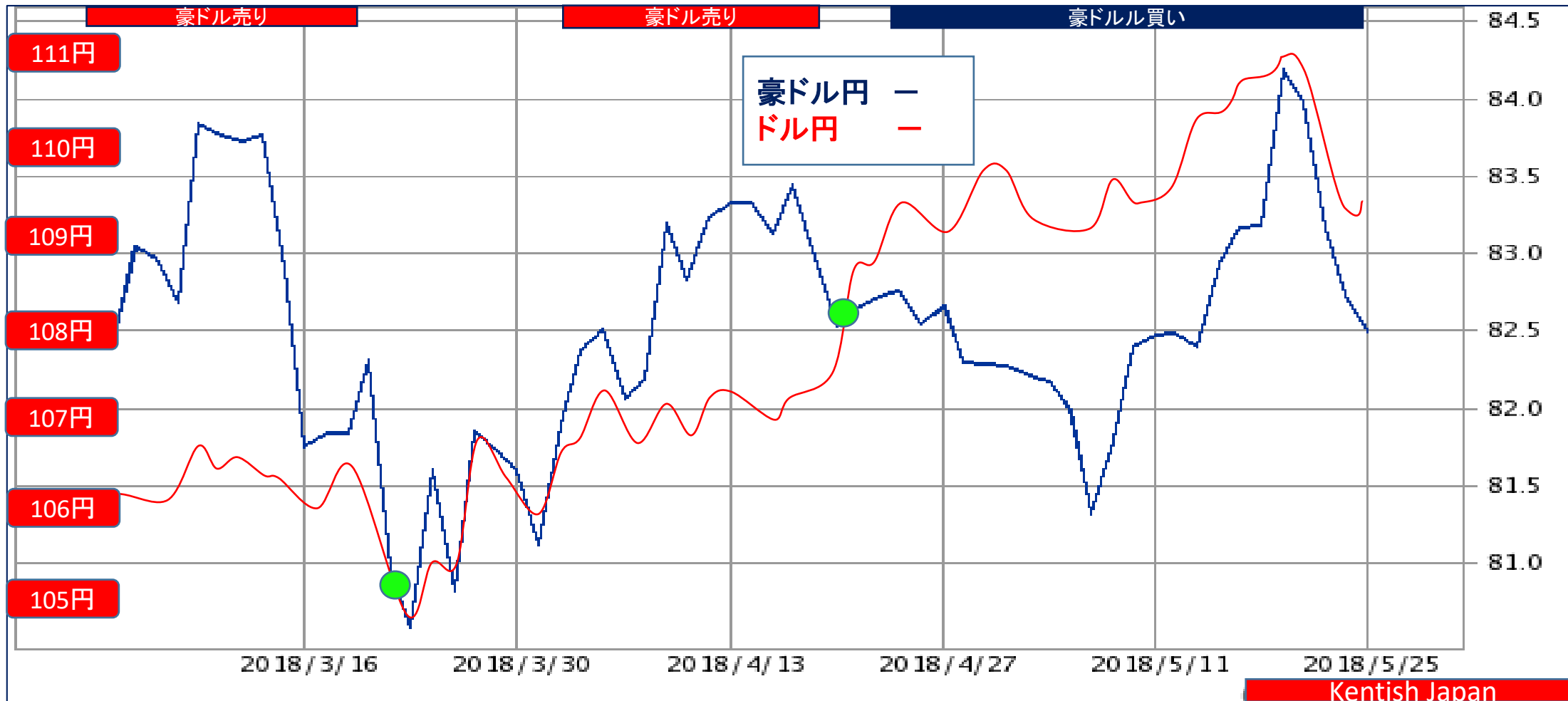


③ 豪ドル = 豪ドル円 ⇄ ドル円

2018年5月28日 3ヶ月チャート

05月28日 109.45 - 82.65 = 26.80円 0.7551 買い 弱め
 05月21日 110.75 - 83.20 = 27.55円 0.7512 買い
 05月14日 109.35 - 82.50 = 26.85円 0.7545 買い

売りターゲット
 0.7650

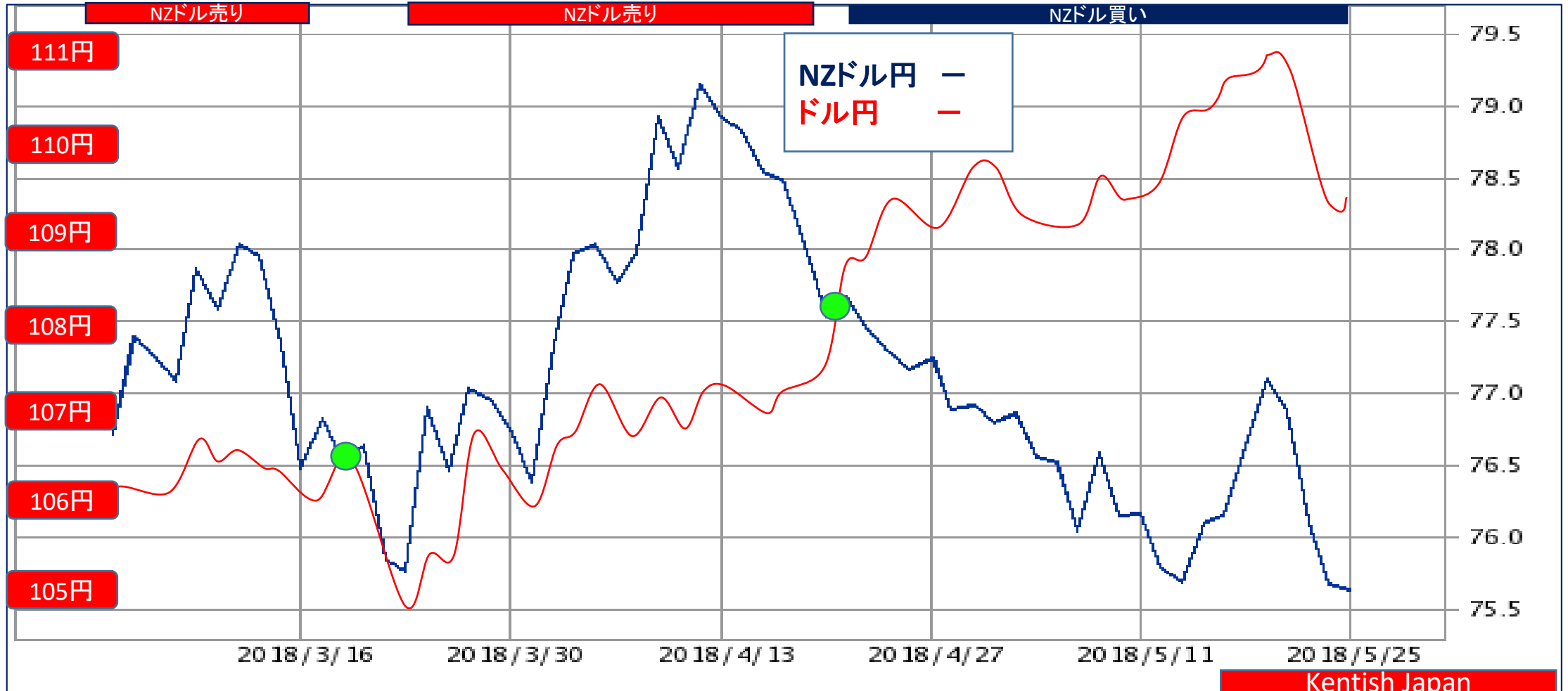


④ NZドル = NZ円 ⇔ ドル円

2018年5月28日 3ヶ月チャート

売りターゲット
0.7150

05月28日	109.45 - 75.70 = 33.75円	0.6916	買い	強い
05月21日	110.75 - 76.65 = 34.10円	0.6921	買い	強い
05月14日	109.35 - 76.20 = 33.15円	0.6968	買い	強め



⑤ USD/CAD=ドル円⇔カナダ円

2018年5月28日 3ヶ月チャート

05月28日 109.45 - 84.35 = 25.10円 1.2976 売り 弱い
 05月21日 110.75 - 86.00 = 24.75円 1.2878 売り 様子見
 05月14日 109.35 - 85.45 = 23.90円 1.2797 買い 弱め

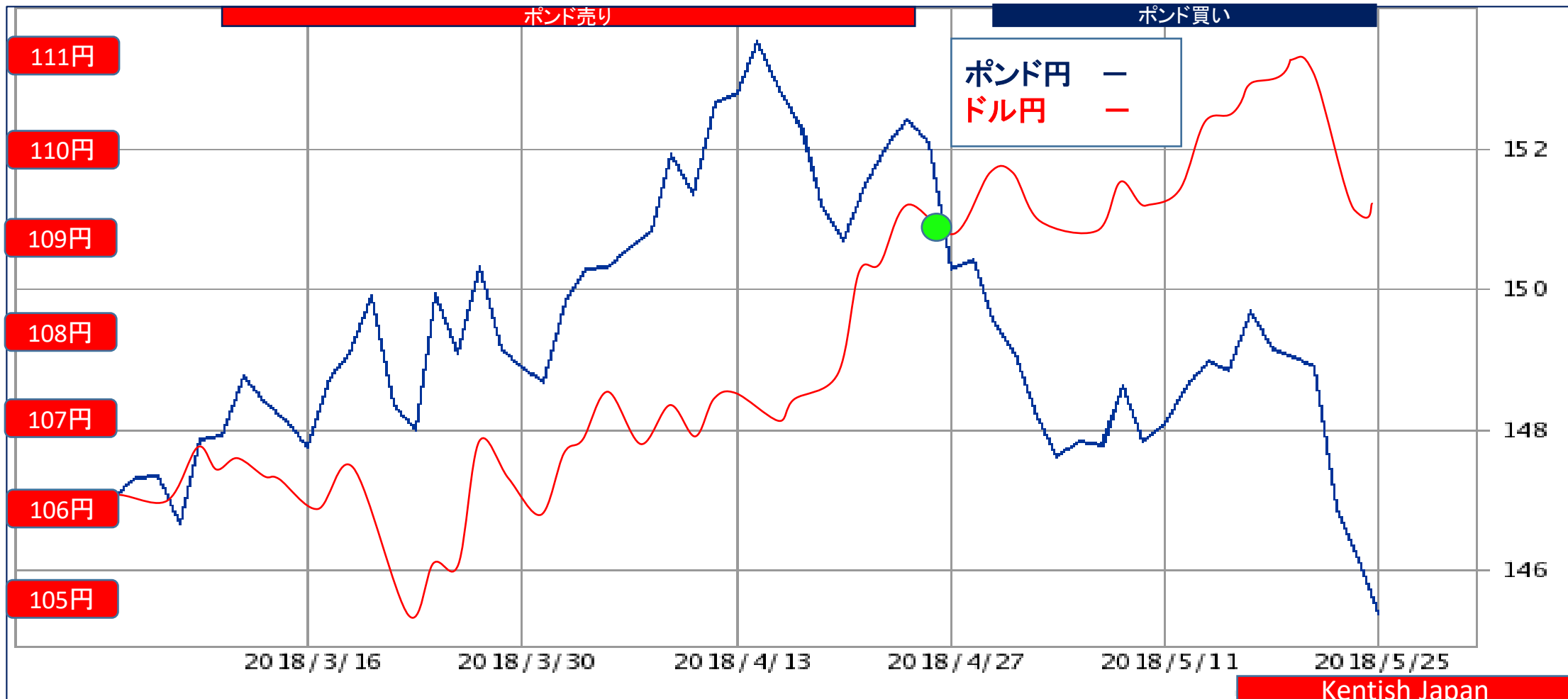
買いターゲット
1.2900



⑥ GBP/USD=ポンド円⇄ドル円 2018年5月28日 3ヶ月チャート

05月28日 145.65-109.45=36.20円 1.3307 買い 強い
 05月21日 149.30-110.75=38.55円 1.3481 買い 強め
 05月14日 148.10-109.35=38.75円 1.3544 買い

売りターゲット
1.3800

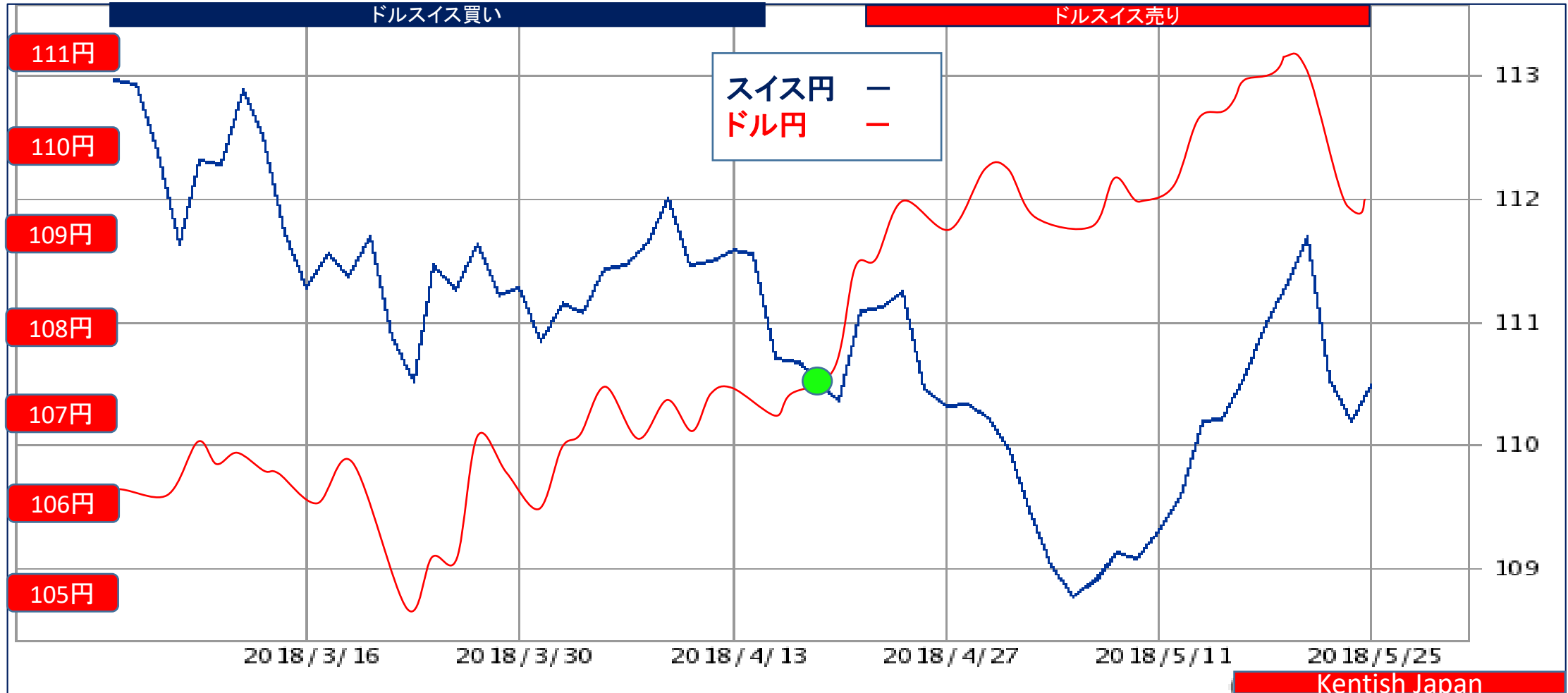


⑦ USD/SFR=ドル円 ⇄ スイス円

2018年5月28日 3ヶ月チャート

買いターゲット
0.9750

05月28日 109.45-110.50=-1.05円 0.9905 売り
05月21日 110.75-111.05=-0.30円 0.9973 売り 強め
05月14日 109.35-109.30=+0.05円 1.0005 売り 強い

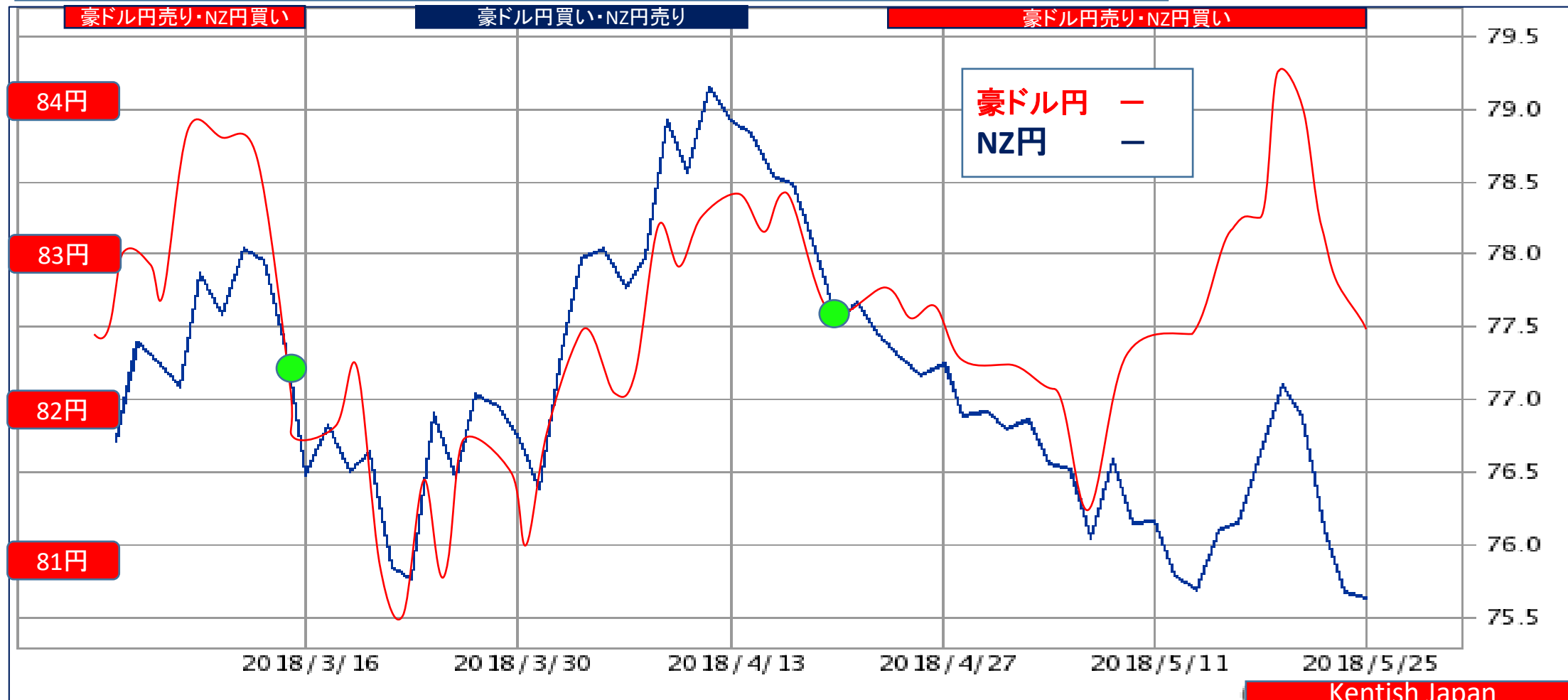


⑧オセアニア通貨 **豪ドル円**⇔NZ円

2018年5月28日 3ヶ月チャート

05月28日 82.65－75.70＝6.95円 豪ドル円売り／NZドル円買い
 05月21日 83.20－76.65＝6.55円 豪ドル円売り／NZドル円買い
 05月14日 82.50－76.20＝6.30円 豪ドル円売り／NZドル円買い

**ターゲット
5.00円**

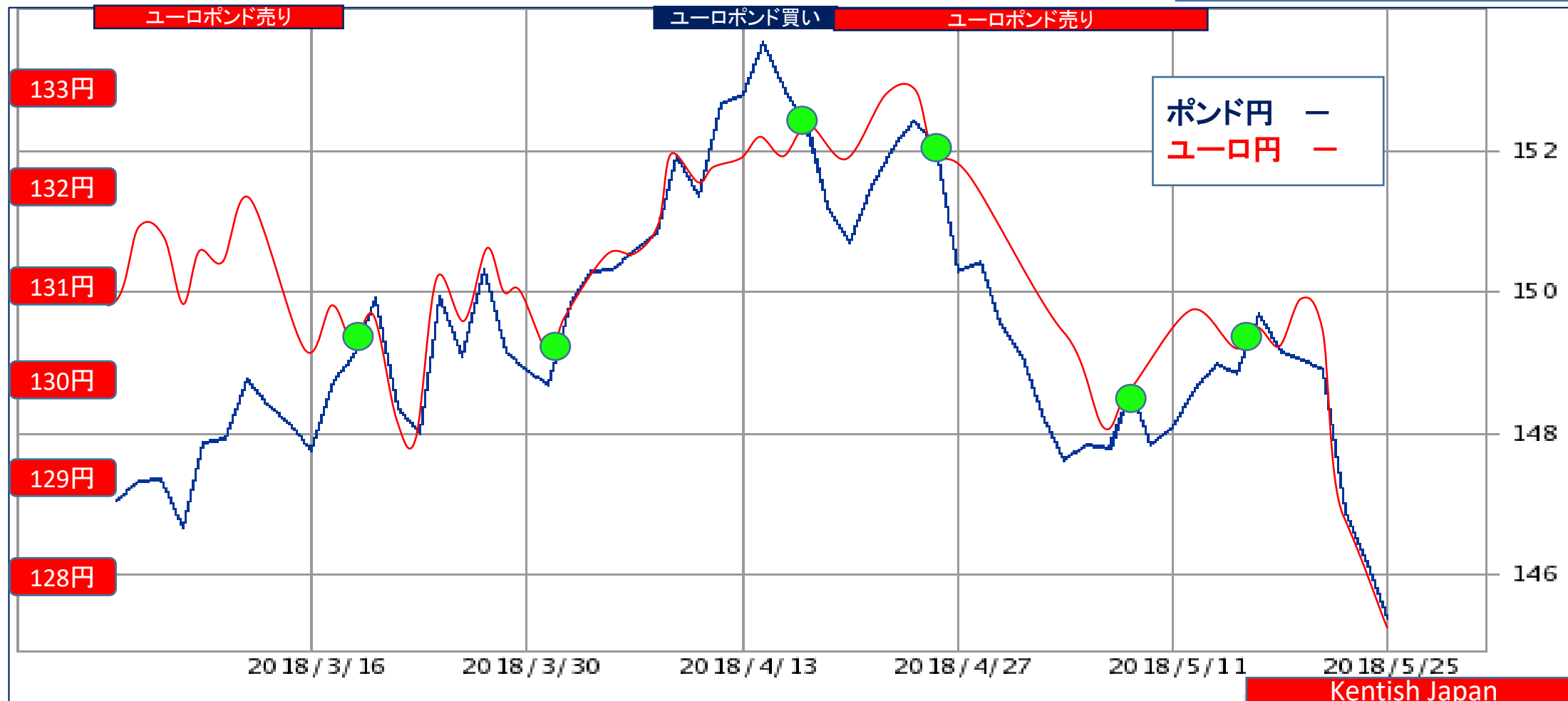


⑨ユーロポンド=ユーロ円 ⇄ポンド円

2018年5月28日 3ヶ月チャート

05月28日 145.65-127.50=18.15円 0.8754 売り 様子見
 05月21日 149.30-130.35=18.95円 0.8731 買い 弱い
 05月14日 148.10-130.60=17.50円 0.8818 売り 弱い

様子見



⑩ユーロスイス=ユーロ円 ⇄スイス円

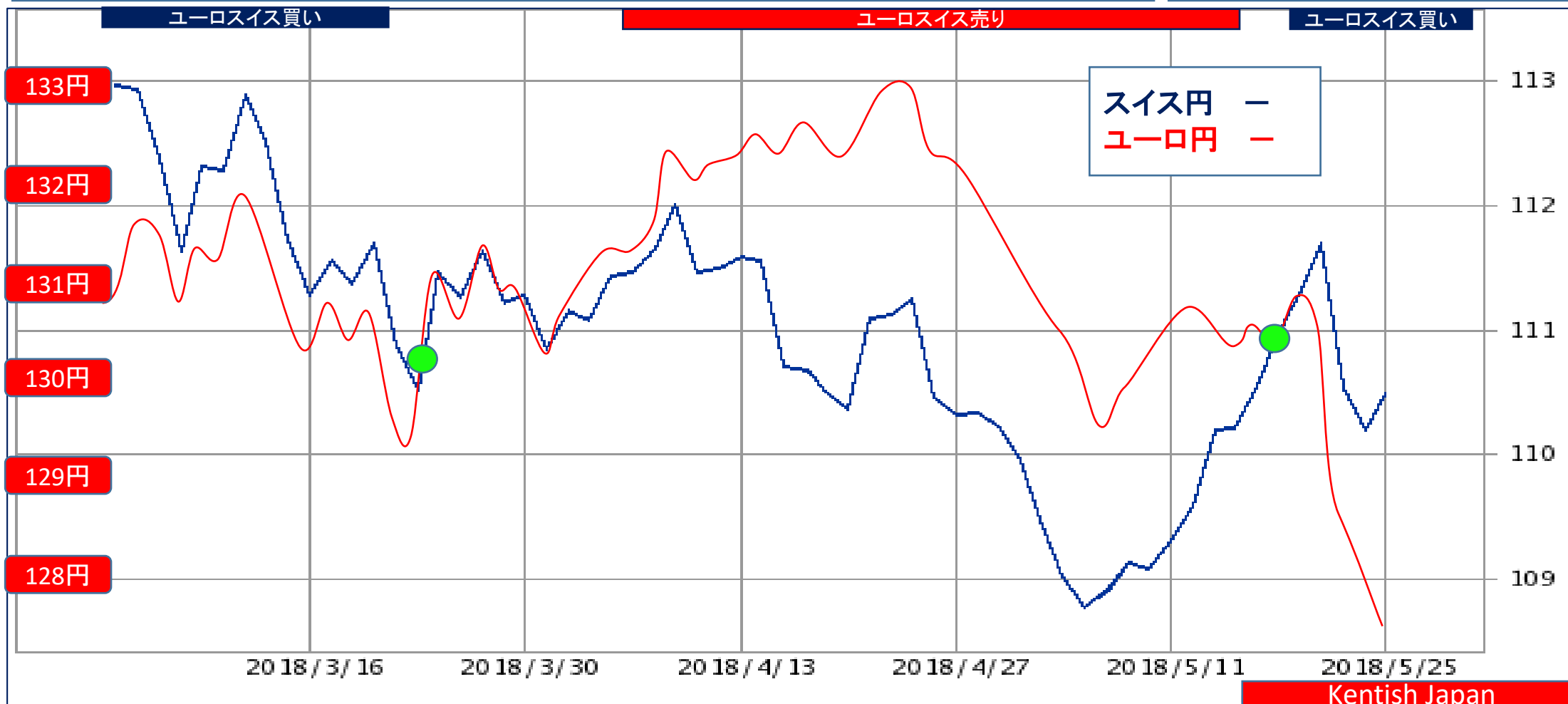
2018年5月28日 3ヶ月チャート

05月28日 127.50-110.50=17.00円 1.1538 買い 強め

05月21日 130.35-111.05=19.30円 1.1738 買い 様子見

05月14日 130.60-109.30=21.30円 1.1949 売り

売りターゲット
1.1700



⑪ポンドスイス=ポンド円 ⇄スイス円

2018年5月28日 3ヶ月チャート

05月28日 145.65-110.50=35.15円 1.3181 買い 強め
05月21日 149.30-111.05=38.25円 1.3444 売り 弱い
05月14日 148.10-109.30=38.80円 1.3550 売り

売りターゲット
1.3400

