

# KJ weekly Report 乖離幅チャート

## Combination Chart of currency pairs

2018年5月21日 by Kentish Japan

1P ..... Index

2P ..... 売買シグナル⇔利食い・損切り(早見表)

3P ..... USD/YEN chart ⇔ ドル円日足90日 (短期のみ)

4P ..... EUR/USD chart ⇔ ユーロドル

5P ..... AUD/USD chart ⇔ 豪ドル

6P ..... NZD/USD chart ⇔ NZドル

7P ..... USD/CAN chart ⇔ カナダドル

8P ..... GBP/USD chart ⇔ ポンドドル

9P ..... USD/CHF chart ⇔ スイスフラン

10P ..... AUD/NZD chart ⇔ オセアニア通貨

11P ..... EUR/GBP chart ⇔ ユーロポンド

12P ..... EUR/CHF chart ⇔ ユーロスイス

13P ..... GBP/CHF chart ⇔ ポンドスイス

# 損切り・利食い 早見表 ◎推奨 ●強め ▲弱め

2018年5月21日

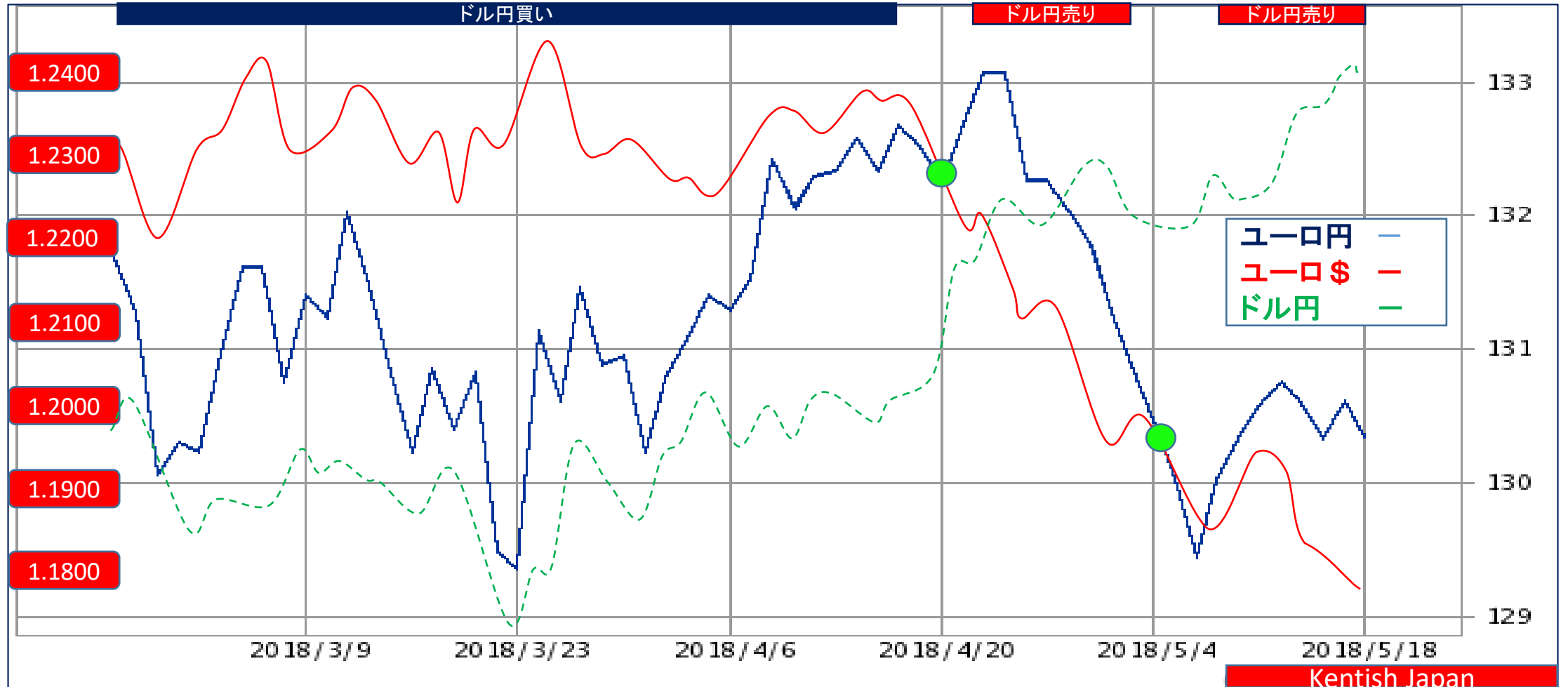
通貨別	売買シグナル	対象通貨	売買ゾーン	損切り	利食い
ドル円	110.75 売り	ユーロ\$ / ユーロ円	111.50 ~ 112.50 売り	113.00 買い	109.50 買い
ユーロドル	1.1770 買い●	ドル円 / ユーロ円	1.1650 ~ 1.1750 買い	1.1600 売り	1.2100 売り
豪ドル	0.7512 買い	ドル円 / 豪ドル円	0.7350 ~ 0.7450 買い	0.7300 売り	0.7650 売り
NZドル	0.6921 買い◎	ドル円 / NZ円	0.6800 ~ 0.6900 買い	0.6750 売り	0.7150 売り
カナダドル	1.2878 売り▲	ドル円 / カナダ円	1.2950 ~ 1.3050 売り	1.3100 買い	1.2800 買い
ポンドドル	1.3481 買い●	ドル円 / ポンド円	1.3350 ~ 1.3450 買い	1.3300 売り	1.3800 売り
ドルスイス	0.9973 売り●	ドル円 / スイス円	1.0000 ~ 1.0100 売り	1.0150 買い	0.9700 買い
オセアニア	6.55円	豪ドル円売り / NZ円買い	3.00 ⇔ 10.00円	4.00円	5.00円
ユーロポンド	0.8731 買い▲	ユーロ円 / ポンド円	0.8550 ~ 0.8650 買い	0.8500 売り	0.8850 売り
ユーロスイス	1.1738 様子見	ユーロ円 / スイス円	1.1600 買い 1.1900 売り	-	-
ポンドスイス	1.3444 売り▲	ポンド円 / スイス円	1.3550 ~ 1.3650 売り	1.3700 買い	1.3400 買い

① **ドル円** = ユーロ円 ⇔ ユーロドル

2018年5月21日 3ヶ月チャート

05月21日	130.35 = 1.1770 ⇒ 0.7672 - 0.8496 = -0.0824	110.75円	売り
05月14日	130.60 = 1.1943 ⇒ 0.7657 - 0.8373 = -0.0716	109.35円	売り 弱め
05月07日	130.50 = 1.1962 ⇒ 0.7663 - 0.8360 = -0.0697	109.10円	売り 弱め

買いターゲット  
**109.50円**



## ② ユーロドル=ユーロ円⇄ドル円

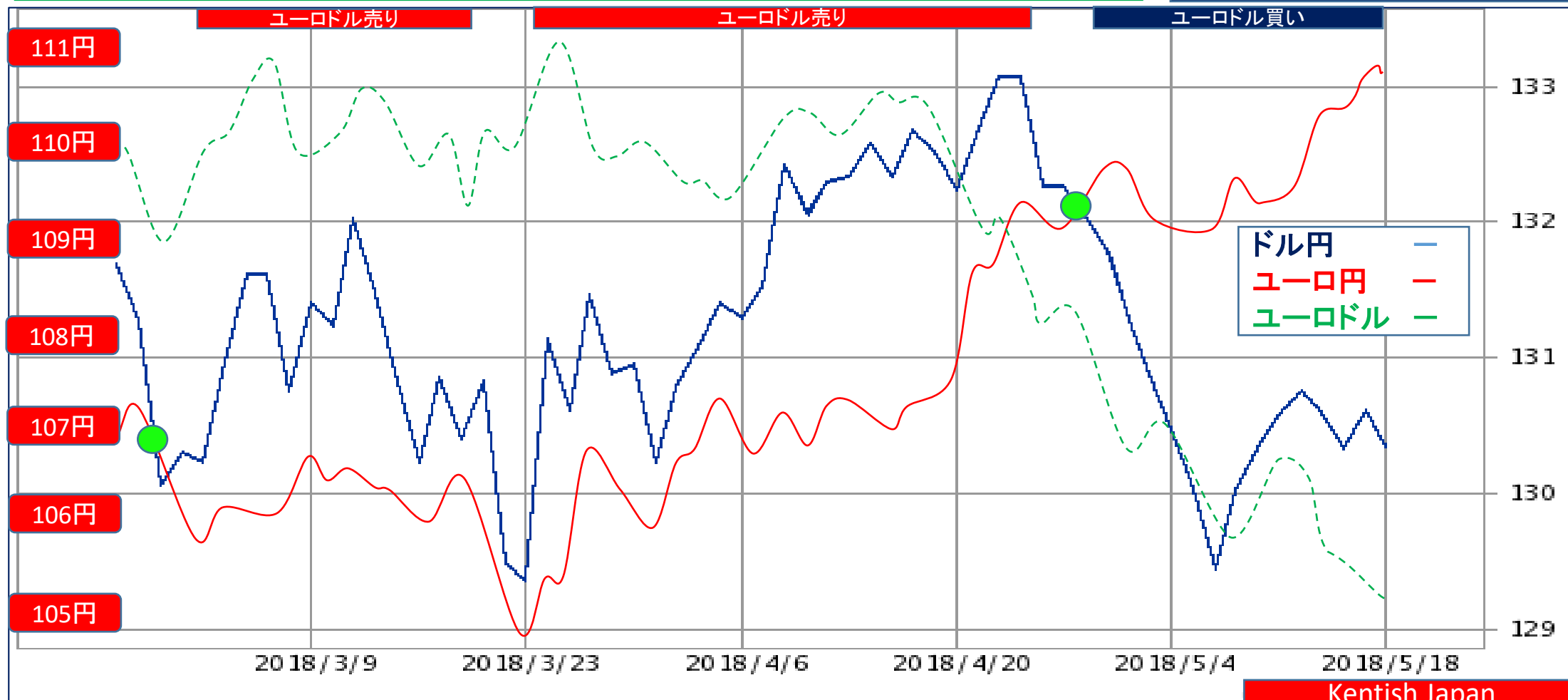
2018年5月21日 3ヶ月チャート

売りターゲット  
1.2100

05月21日 130.35-110.75=19.60円 1.1770 買い 強め

05月14日 130.60-109.35=21.25円 1.1943 買い

05月07日 130.50-109.10=21.40円 1.1962 買い

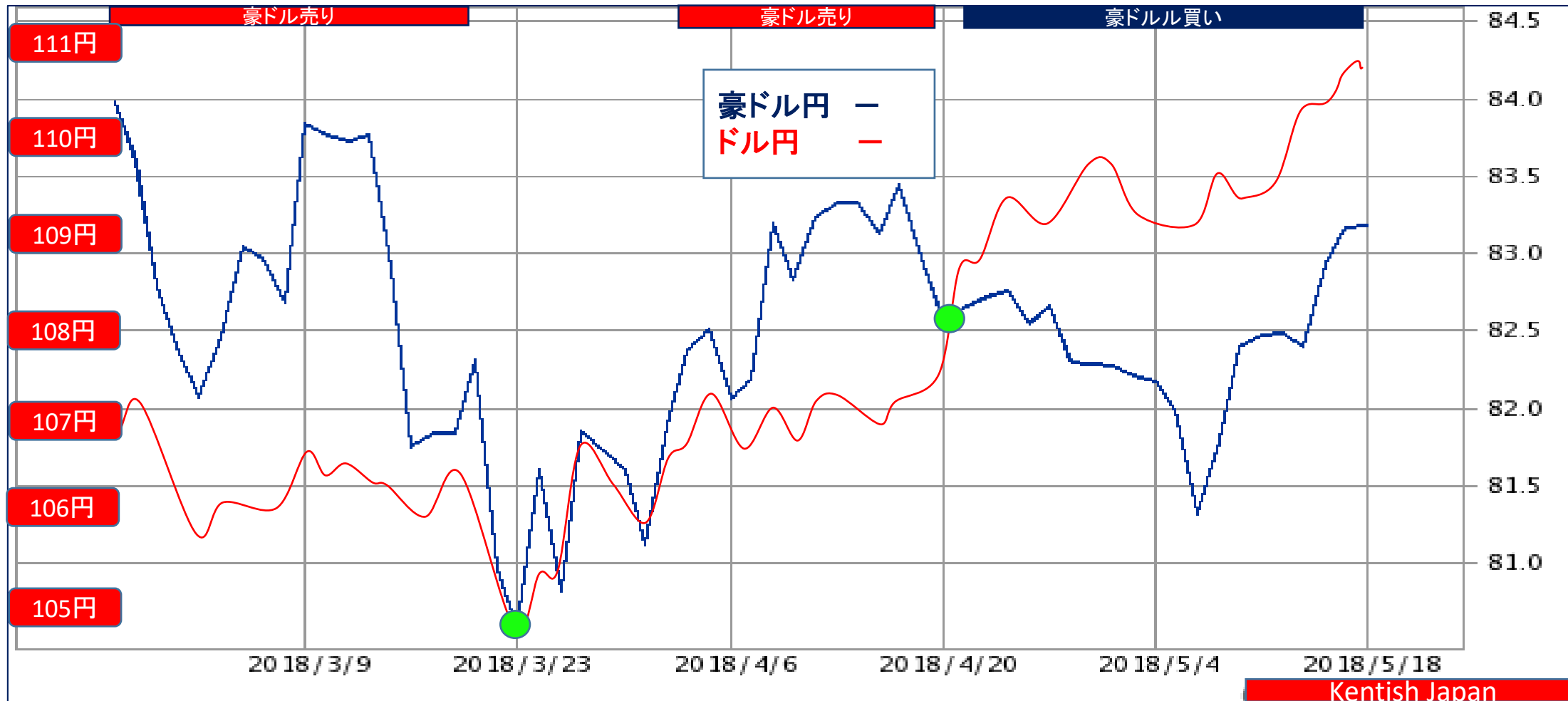


### ③ 豪ドル=豪ドル円 ⇄ドル円

2018年5月21日 3ヶ月チャート

売りターゲット  
0.7650

05月21日 110.75-83.20=27.55円 0.7512 買い  
05月14日 109.35-82.50=26.85円 0.7545 買い  
05月07日 109.10-82.20=26.90円 0.7534 買い

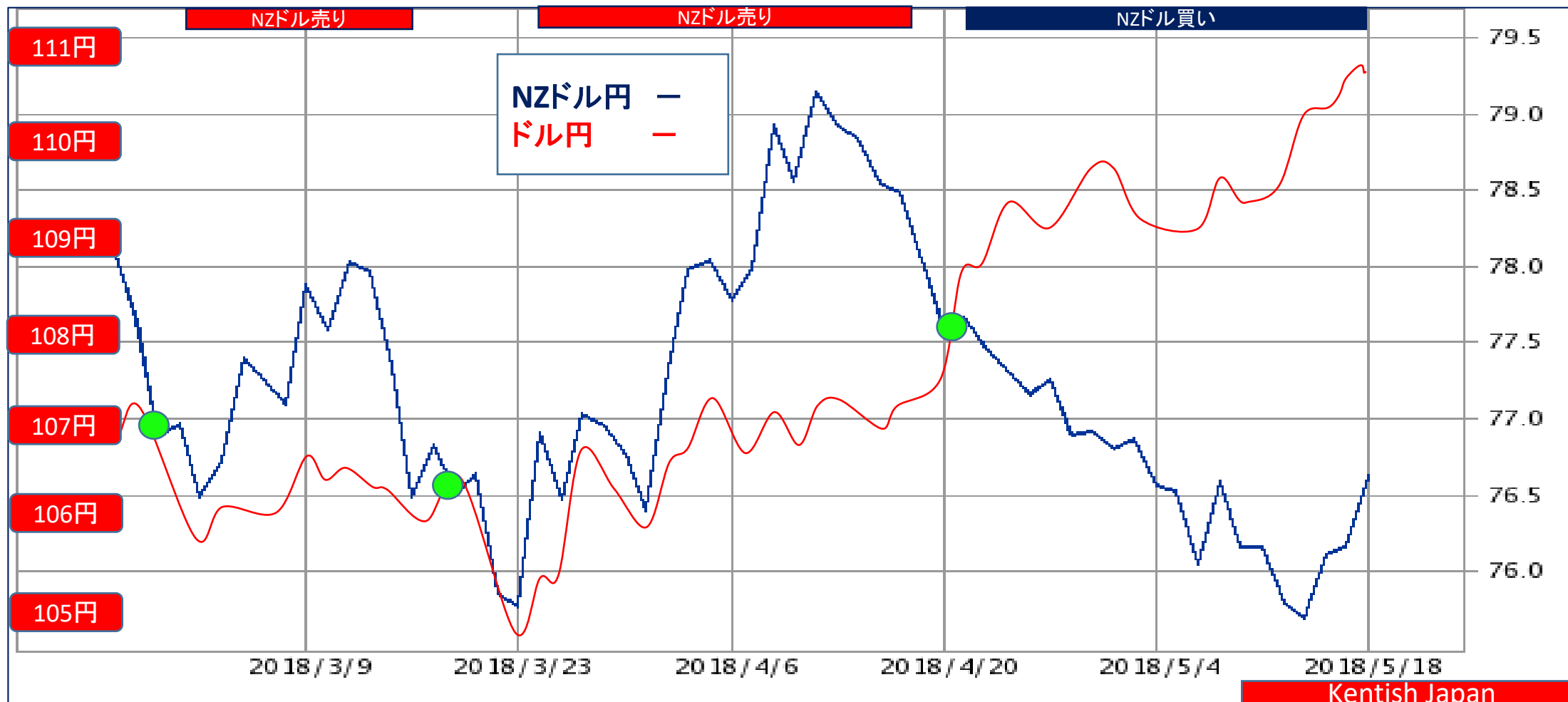


④ NZドル = NZ円 ⇔ ドル円

2018年5月21日 3ヶ月チャート

05月21日	110.75 - 76.65 = 34.10円	0.6921	買い	強い
05月14日	109.35 - 76.20 = 33.15円	0.6968	買い	強め
05月07日	109.10 - 76.60 = 32.50円	0.6929	買い	強め

**売りターゲット**  
**0.7150**



⑤ USD/CAD=ドル円⇔カナダ円

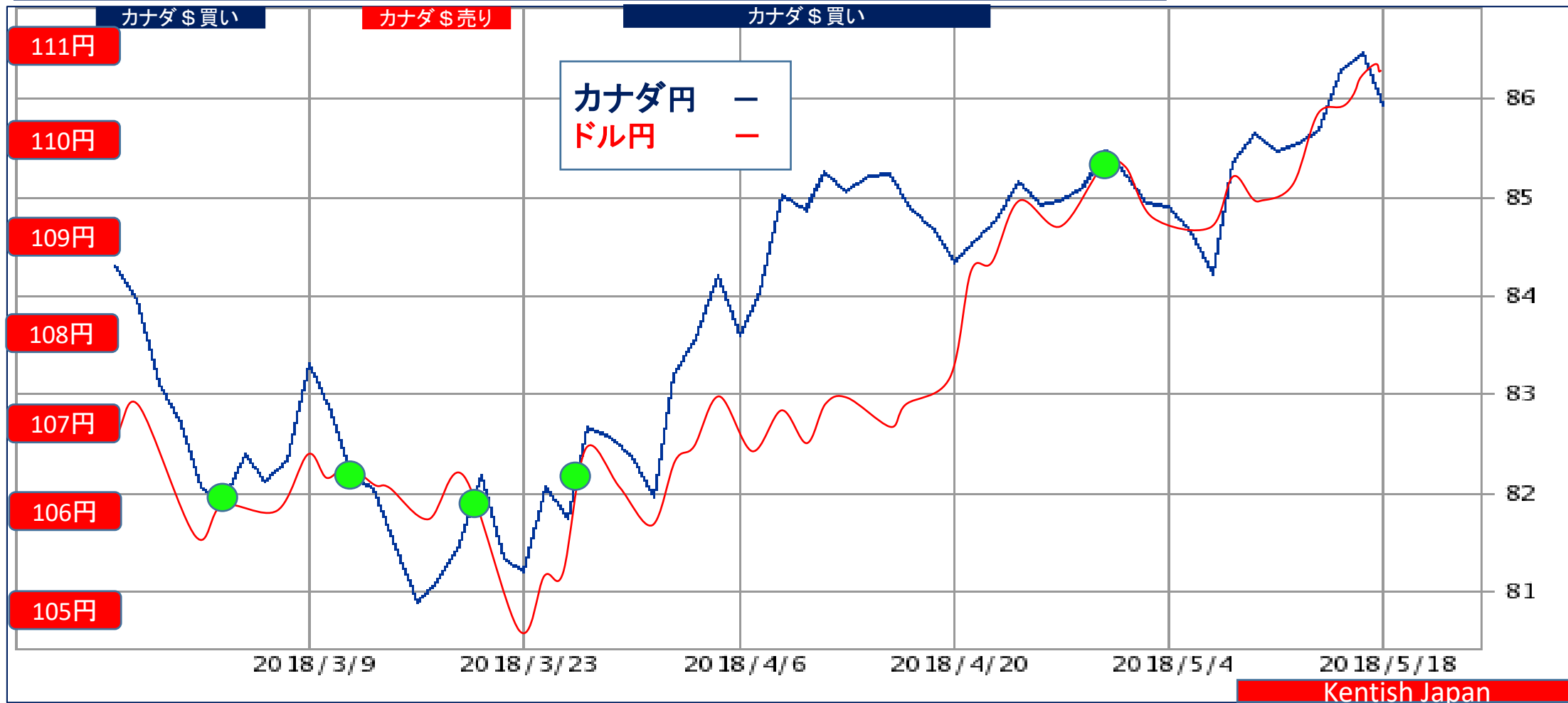
2018年5月21日 3ヶ月チャート

05月21日 110.75-86.00=24.75円 1.2878 売り 弱い

05月14日 109.35-85.45=23.90円 1.2797 買い 弱い

05月07日 109.10-85.65=23.45円 1.2738 買い 弱い

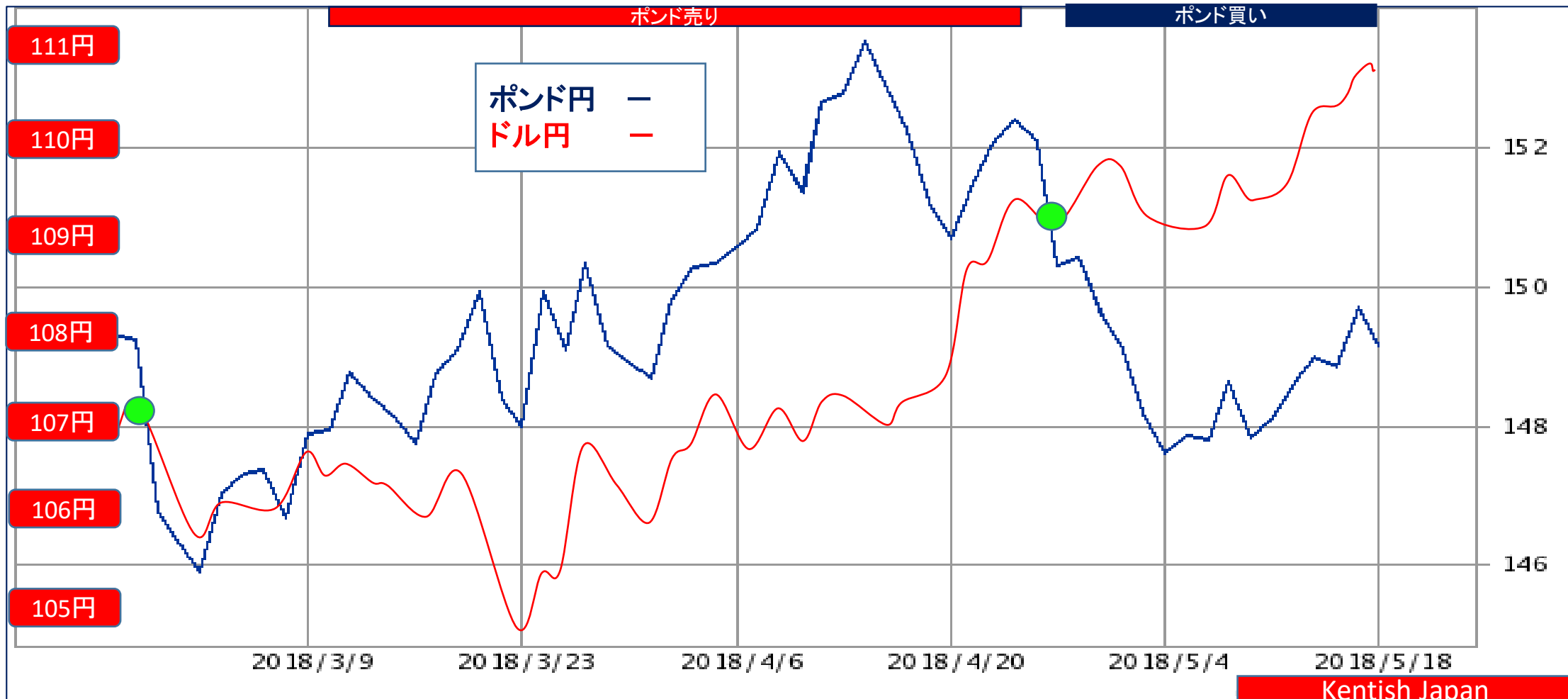
買いターゲット  
1.2800



⑥ GBP/USD=ポンド円⇄ドル円 2018年5月21日 3ヶ月チャート

05月21日 149.30-110.75=38.55円 1.3481 買い 強め  
 05月14日 148.10-109.35=38.75円 1.3544 買い  
 05月07日 147.60-109.10=38.50円 1.3529 買い 強め

売りターゲット  
**1.3800**





⑦

USD/SFR=ドル円 ⇄ スイス円

2018年5月21日 3ヶ月チャート

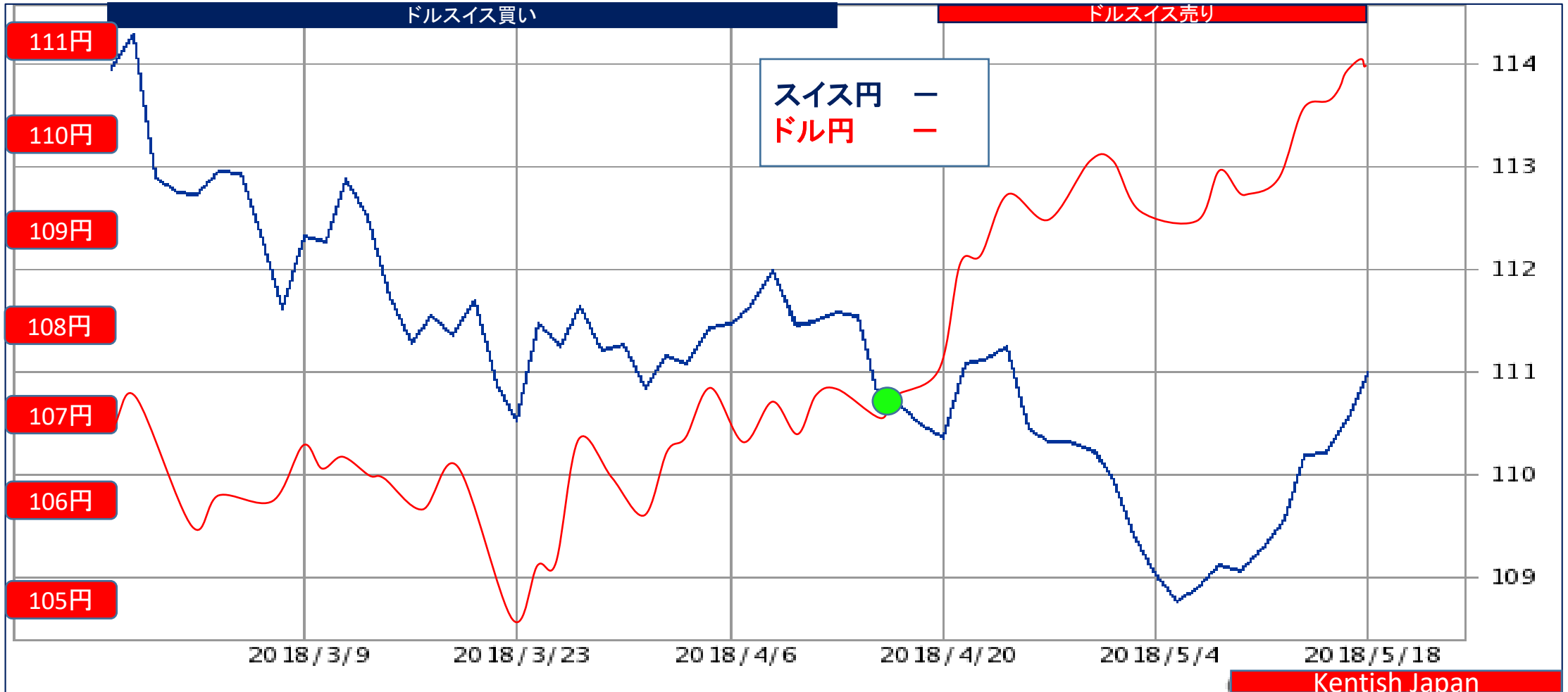
買いターゲット

0.9700

05月21日 110.75-111.05=-0.30円 0.9973 売り 強め

05月14日 109.35-109.30=+0.05円 1.0005 売り 強い

05月07日 109.10-109.05=+0.50円 1.0005 売り 強い

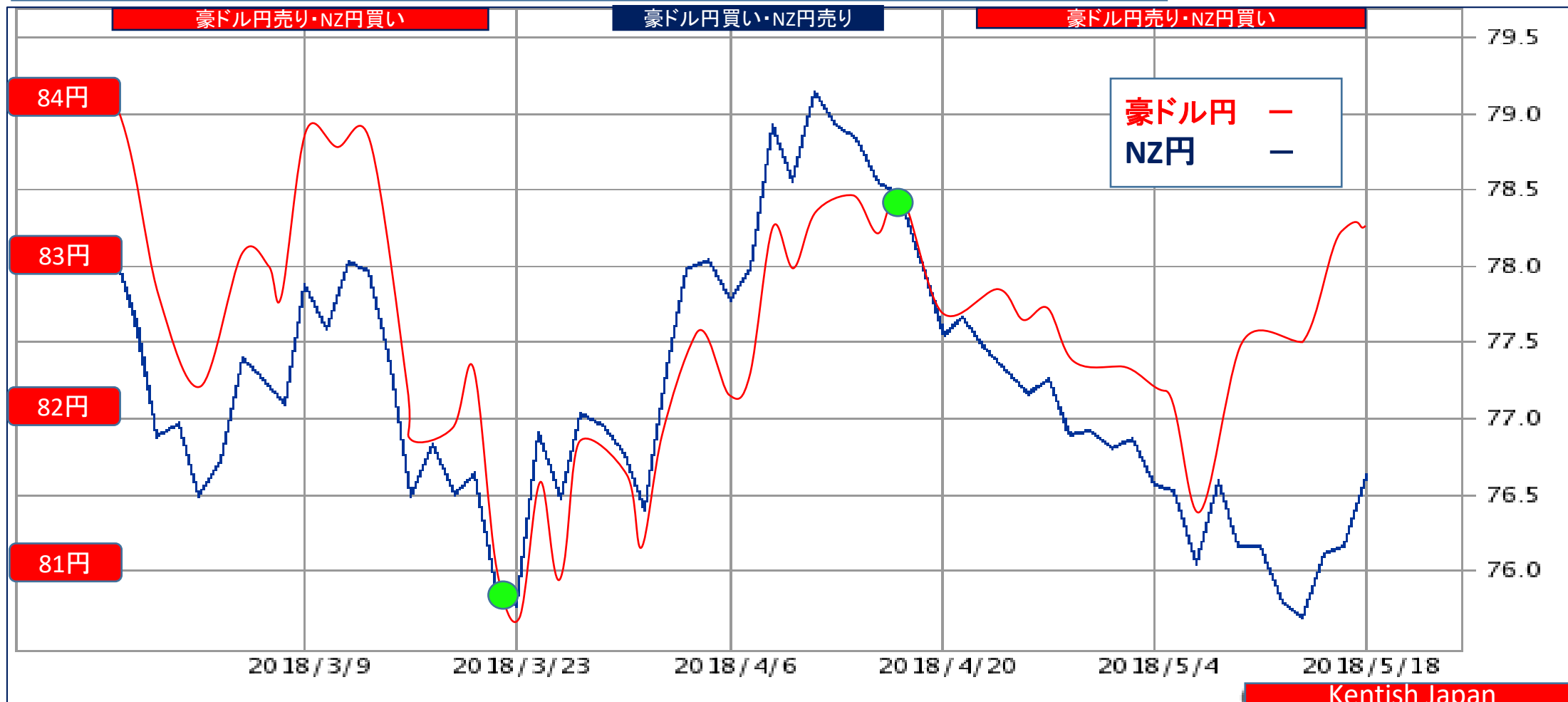


⑧オセアニア通貨 **豪ドル円**⇄NZ円

2018年5月21日 3ヶ月チャート

05月21日 83.20 - 76.65 = 6.55円 豪ドル円売り / NZドル円買い  
 05月14日 82.50 - 76.20 = 6.30円 豪ドル円売り / NZドル円買い  
 05月07日 82.20 - 76.60 = 5.60円 豪ドル円売り / NZドル円買い

**ターゲット  
5.00円**

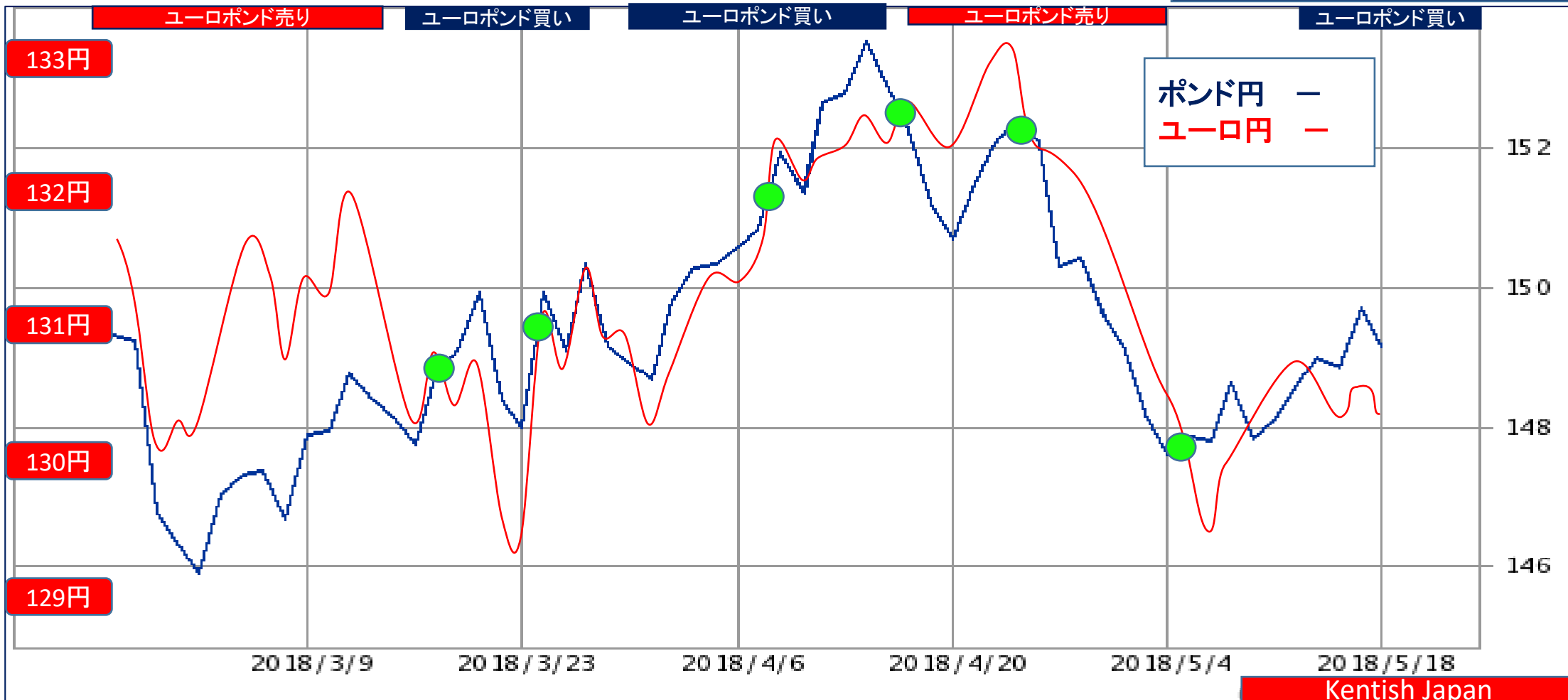


⑨ユーロポンド=ユーロ円 ⇄ポンド円

2018年5月21日 3ヶ月チャート

05月21日 149.30-130.35=18.95円 0.8731 買い 弱め  
 05月14日 148.10-130.60=17.50円 0.8818 売り 弱い  
 05月07日 147.60-130.50=17.10円 0.8841 売り 弱い

**売りターゲット  
0.8850**



⑩ユーロスイス=ユーロ円 ⇄スイス円

2018年5月21日 3ヶ月チャート

05月21日 130.35-111.05=19.30円 1.1738 買い 様子見

05月14日 130.60-109.30=21.30円 1.1949 売り

05月07日 130.50-109.05=21.45円 1.1967 売り

様子見



⑪ポンドスイス=ポンド円 ⇄スイス円

2018年5月21日 3ヶ月チャート

05月21日 149.30-111.05=38.25円 1.3444 売り 弱い

05月14日 148.10-109.30=38.80円 1.3550 売り

05月07日 147.60-109.05=38.55円 1.3535 売り

買いターゲット

1.3400

