

KJ weekly Report 乖離幅チャート

Combination Chart of currency pairs

2018年6月04日 by Kentish Japan

1P Index

2P 売買シグナル⇔利食い・損切り(早見表)

3P USD/YEN chart ⇔ ドル円日足90日 (短期のみ)

4P EUR/USD chart ⇔ ユーロドル

5P AUD/USD chart ⇔ 豪ドル

6P NZD/USD chart ⇔ NZドル

7P USD/CAN chart ⇔ カナダドル

8P GBP/USD chart ⇔ ポンドドル

9P USD/CHF chart ⇔ スイスフラン

10P AUD/NZD chart ⇔ オセアニア通貨

11P EUR/GBP chart ⇔ ユーロポンド

12P EUR/CHF chart ⇔ ユーロスイス

13P GBP/CHF chart ⇔ ポンドスイス

損切り・利食い 早見表 ◎推奨 ●強め ▲弱め

2018年6月04日

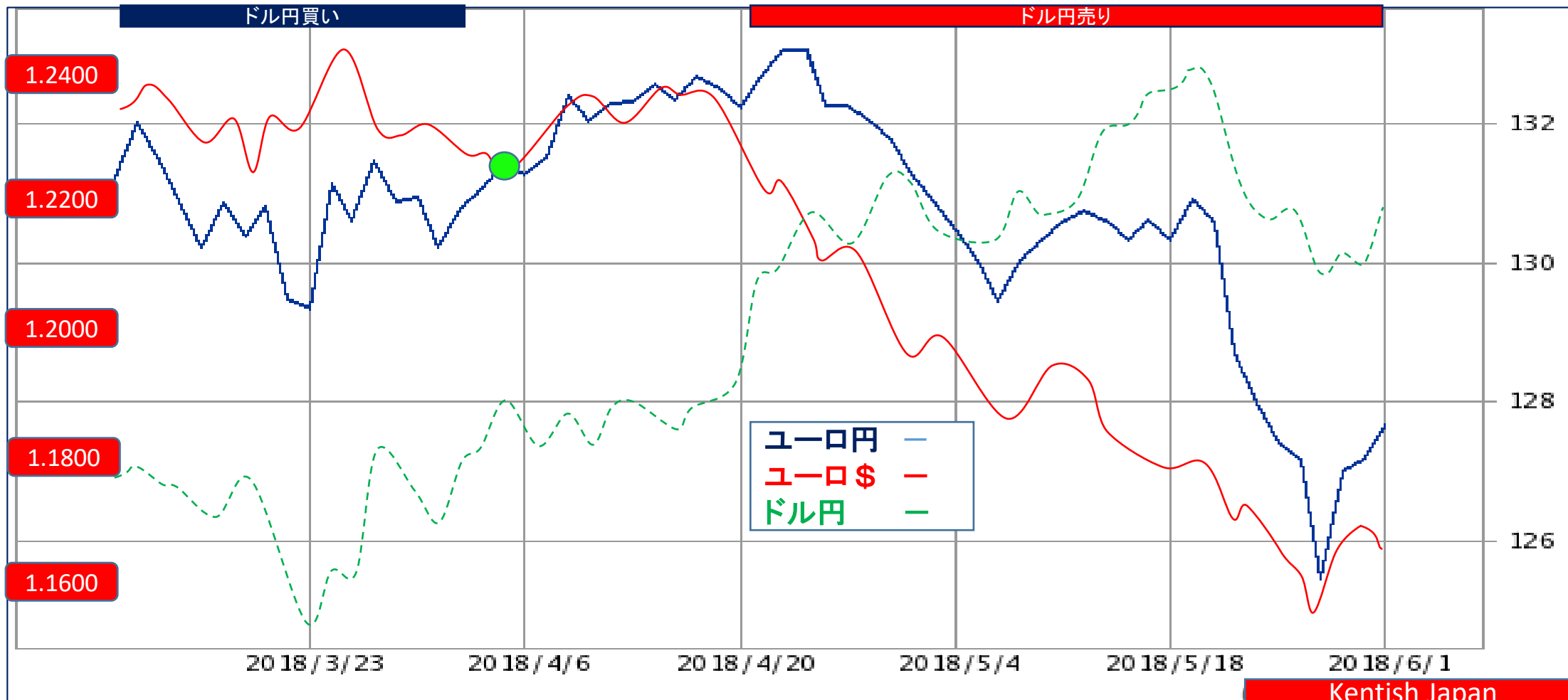
通貨別	売買シグナル	対象通貨	売買ゾーン	損切り	利食い
ドル円	109.50 売り	ユーロ\$ / ユーロ円	110.00 ~ 111.00 売り	111.50 買い	108.00 買い
ユーロドル	1.1662 買い●	ドル円 / ユーロ円	1.1500 ~ 1.1600 買い	1.1450 売り	1.1950 売り
豪ドル	0.7571 買い▲	ドル円 / 豪ドル円	0.7400 ~ 0.7500 買い	0.7350 売り	0.7650 売り
NZドル	0.6986 買い●	ドル円 / NZ円	0.6850 ~ 0.6950 買い	0.6800 売り	0.7150 売り
カナダドル	1.2966 売り▲	ドル円 / カナダ円	1.3050 ~ 1.3150 売り	1.3200 買い	1.2900 買い
ポンドドル	1.3352 買い◎	ドル円 / ポンド円	1.3200 ~ 1.3300 買い	1.3150 売り	1.3750 売り
ドルスイス	0.9878 売り	ドル円 / スイス円	0.9950 ~ 1.0050 売り	1.0100 買い	0.9750 買い
オセアニア	6.40円	豪ドル円売り / NZ円買い	3.00 ⇔ 10.00円	4.00円	5.00円
ユーロポンド	0.8735 売り▲	ユーロ円 / ポンド円	0.8850 ~ 0.8950 売り	0.9000 買い	0.8700 買い
ユーロスイス	1.1520 買い▲	ユーロ円 / スイス円	1.1350 ~ 1.1450 買い	1.1300 売り	1.1600 売り
ポンドスイス	1.3189 買い	ポンド円 / スイス円	1.3050 ~ 1.3150 買い	1.3000 売り	1.3300 売り

① **ドル円** = ユーロ円 ⇔ ユーロドル

2018年6月04日 3ヶ月チャート

06月04日 127.70 = 1.1662 ⇒ 0.7831 - 0.8575 = -0.0744 109.50円 売り
 05月28日 127.50 = 1.1649 ⇒ 0.7843 - 0.8584 = -0.0741 109.45円 売り
 05月21日 130.35 = 1.1770 ⇒ 0.7672 - 0.8496 = -0.0824 110.75円 売り 強め

買いターゲット
108.00円



② ユーロドル=ユーロ円⇔ドル円

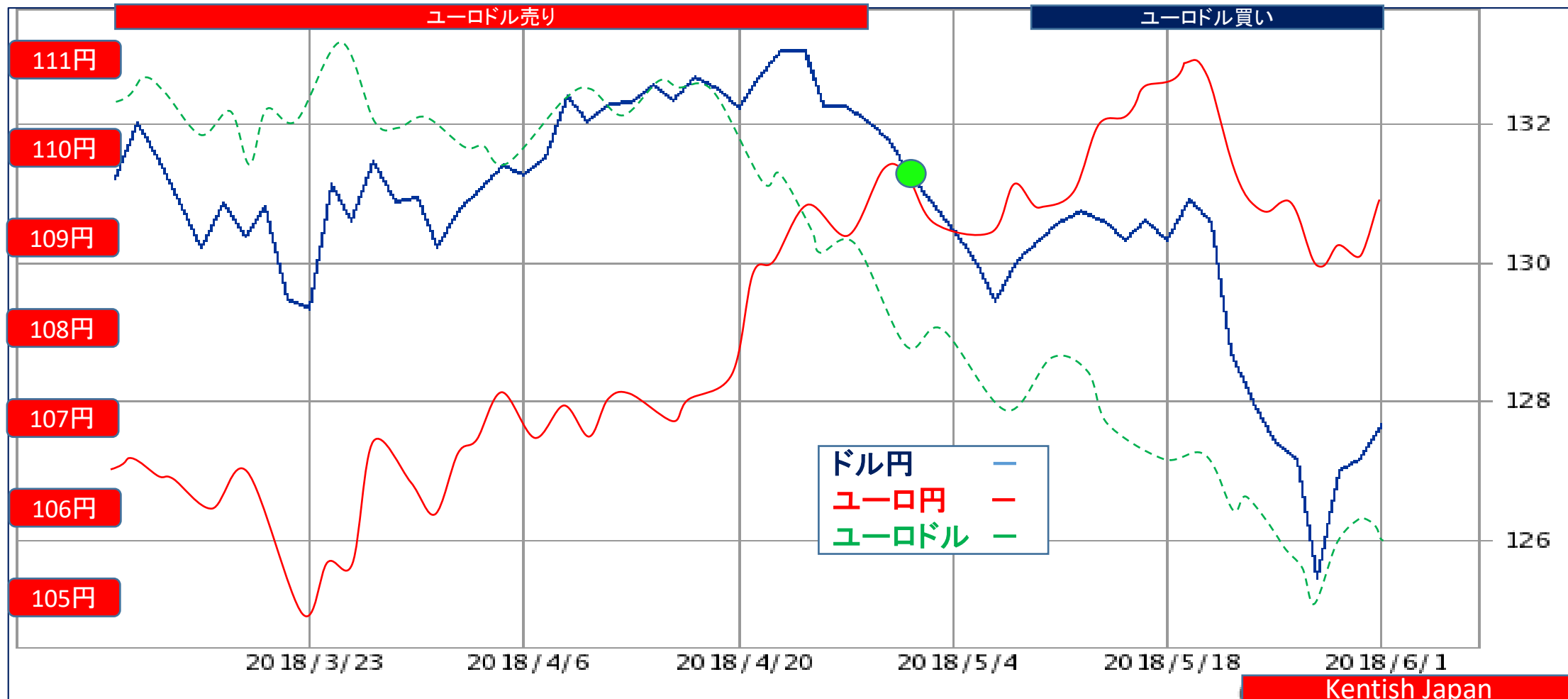
2018年6月04日 3ヶ月チャート

売りターゲット
1.1950

06月04日 127.70-109.50=18.20円 1.1662 買い 強め

05月28日 127.50-109.45=18.05円 1.1649 買い 強め

05月21日 130.35-110.75=19.60円 1.1770 買い



③ 豪ドル=豪ドル円 ⇄ドル円

2018年6月04日 3ヶ月チャート

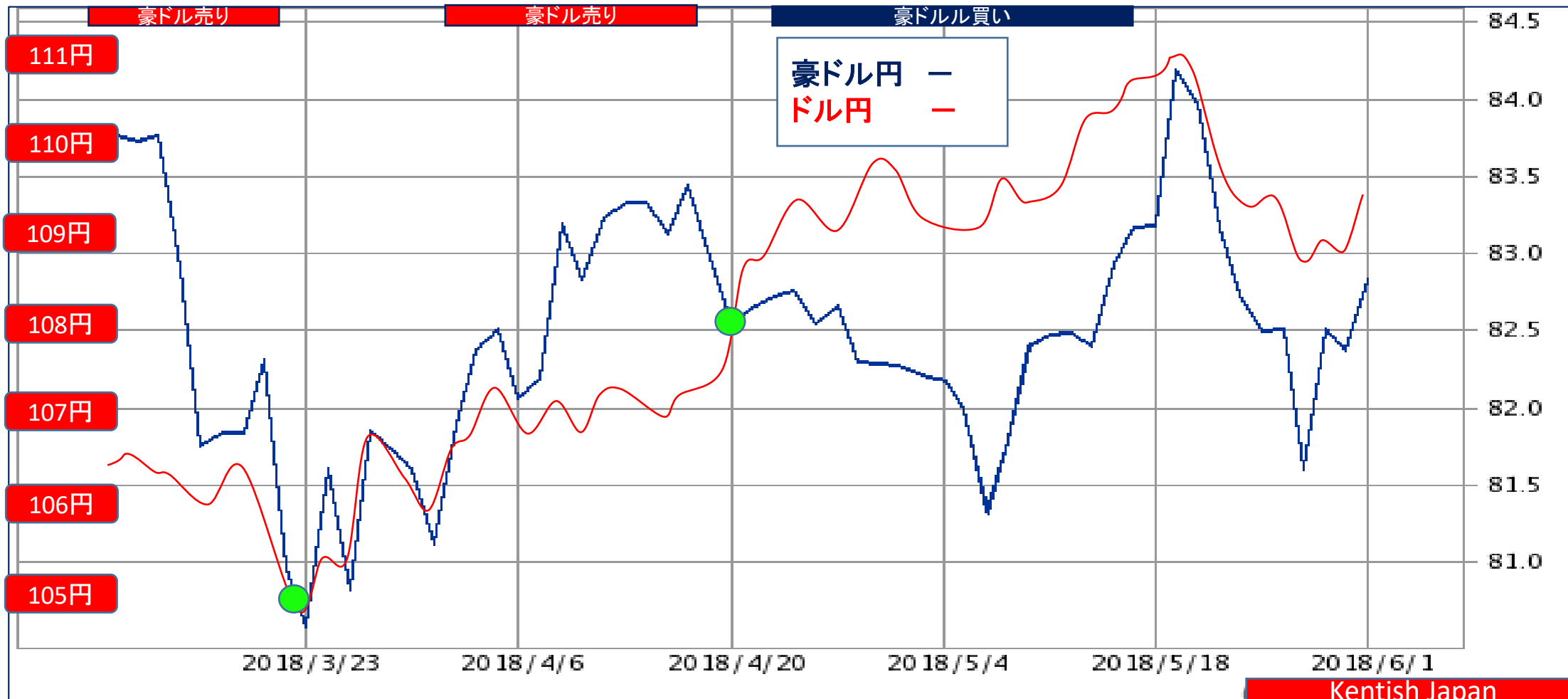
06月04日 109.50-82.90=26.60円 0.7571 買い 弱め

05月28日 109.45-82.65=26.80円 0.7551 買い 弱め

05月21日 110.75-83.20=27.55円 0.7512 買い

売りターゲット

0.7650

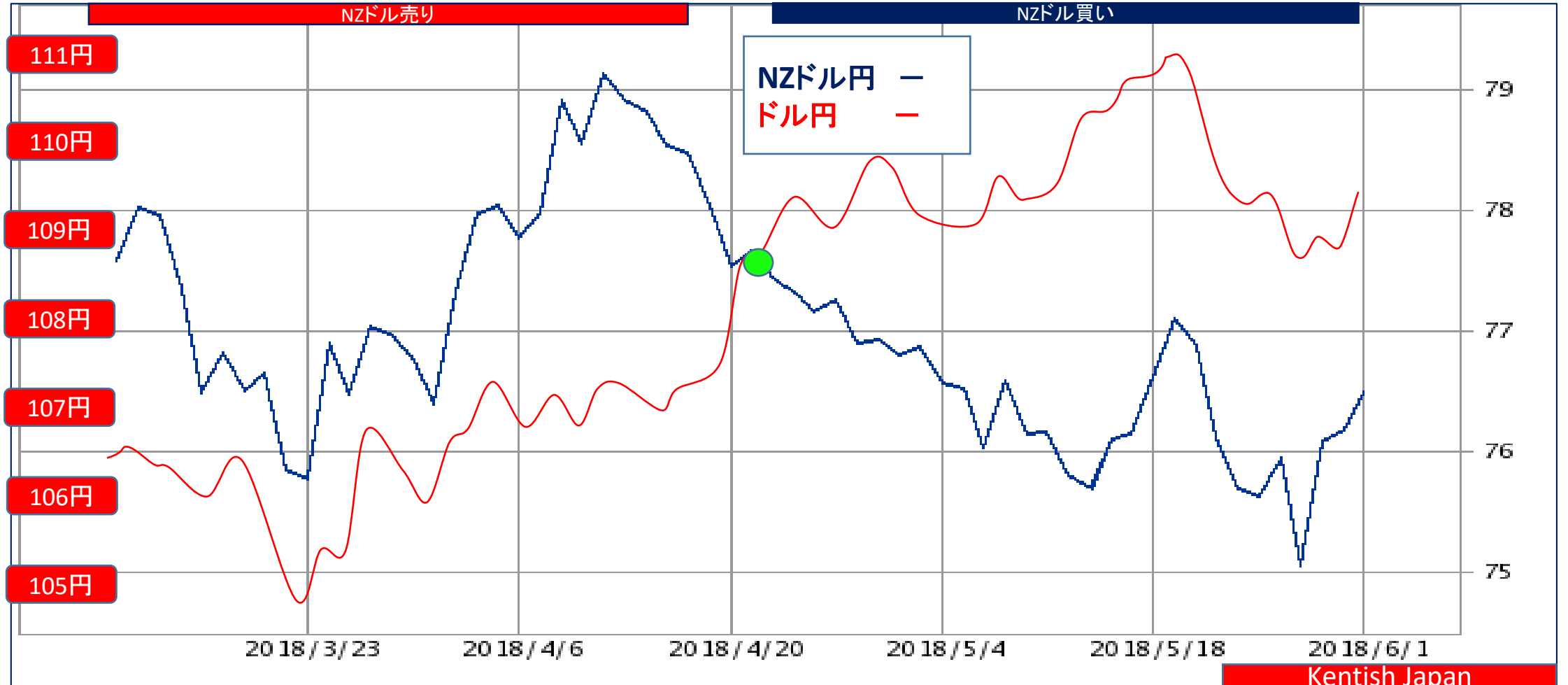


④ NZドル = NZ円 ⇔ ドル円

2018年6月04日 3ヶ月チャート

売りターゲット
0.7150

06月04日	109.50 - 76.50 = 33.00円	0.6986	買い	強め
05月28日	109.45 - 75.70 = 33.75円	0.6916	買い	強い
05月21日	110.75 - 76.65 = 34.10円	0.6921	買い	強い

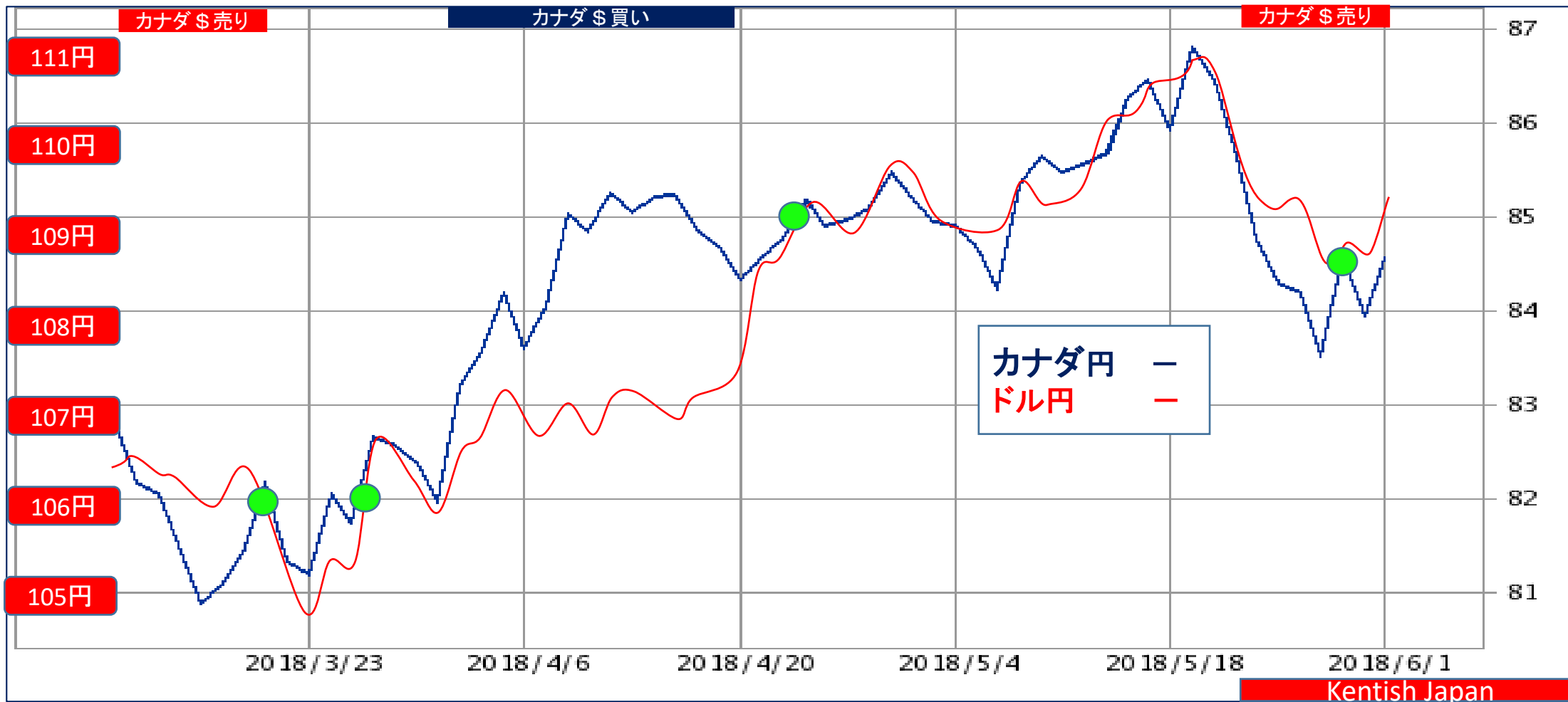


⑤ USD/CAD=ドル円⇔カナダ円

2018年6月04日 3ヶ月チャート

06月04日 109.50 - 85.45 = 24.05円 1.2966 売り 弱い
 05月28日 109.45 - 84.35 = 25.10円 1.2976 売り 弱い
 05月21日 110.75 - 86.00 = 24.75円 1.2878 売り 様子見

買いターゲット
1.2900

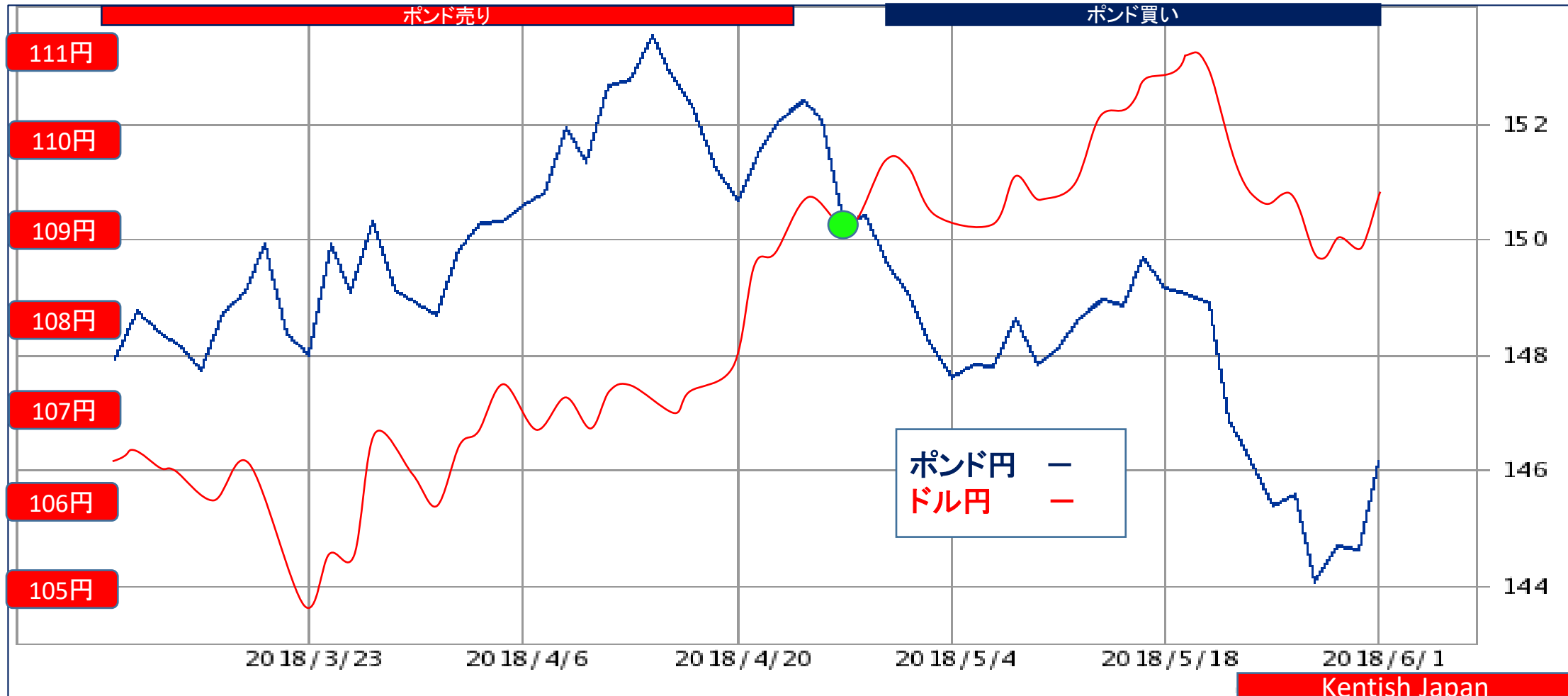


⑥ GBP/USD=ポンド円⇄ドル円

2018年6月04日 3ヶ月チャート

06月04日 146.20-109.50=36.70円 1.3352 買い 強い
 05月28日 145.65-109.45=36.20円 1.3307 買い 強い
 05月21日 149.30-110.75=38.55円 1.3481 買い 強め

売りターゲット
1.3750



⑦

USD/SFR=ドル円 ⇄ スイス円

2018年6月04日 3ヶ月チャート

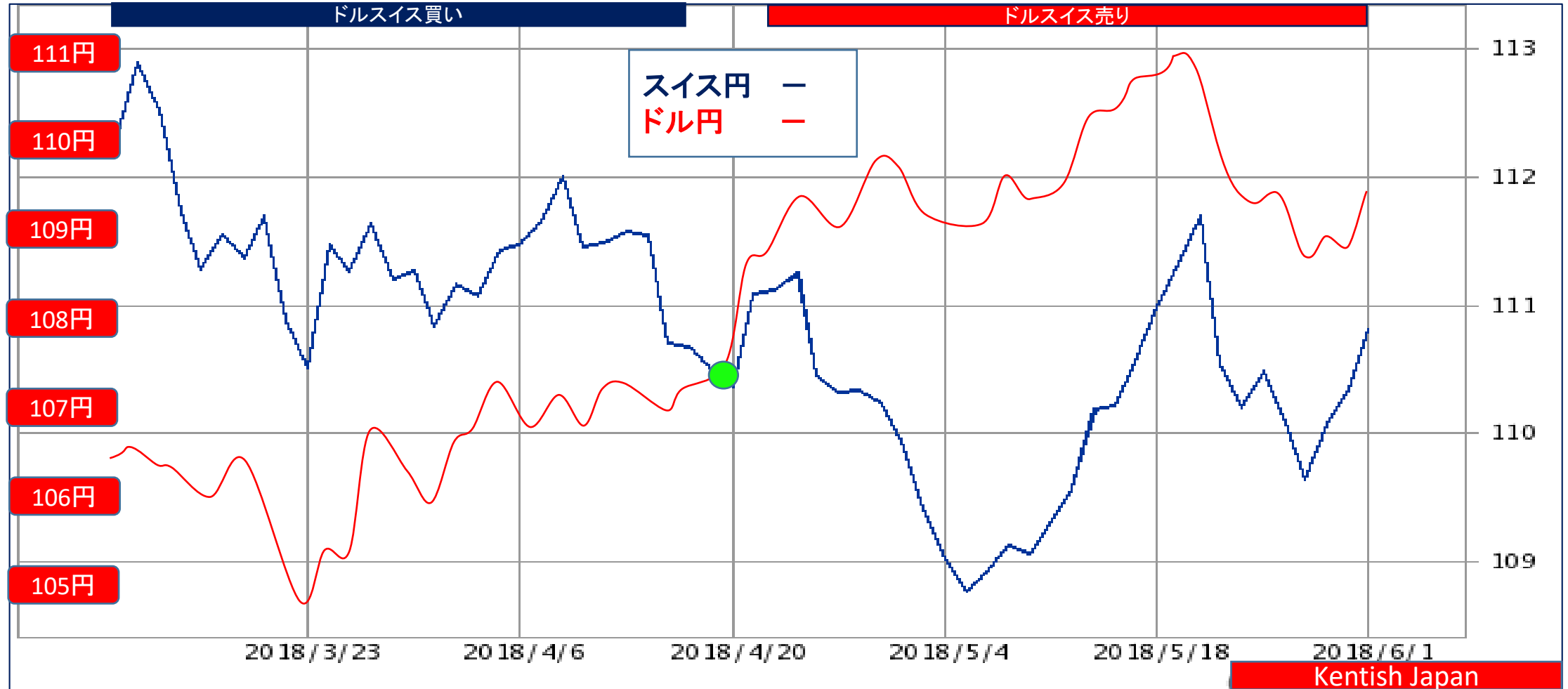
買いターゲット

0.9750

06月04日 109.50-110.85=-1.35円 0.9878 売り

05月28日 109.45-110.50=-1.05円 0.9905 売り

05月21日 110.75-111.05=-0.30円 0.9973 売り 強め

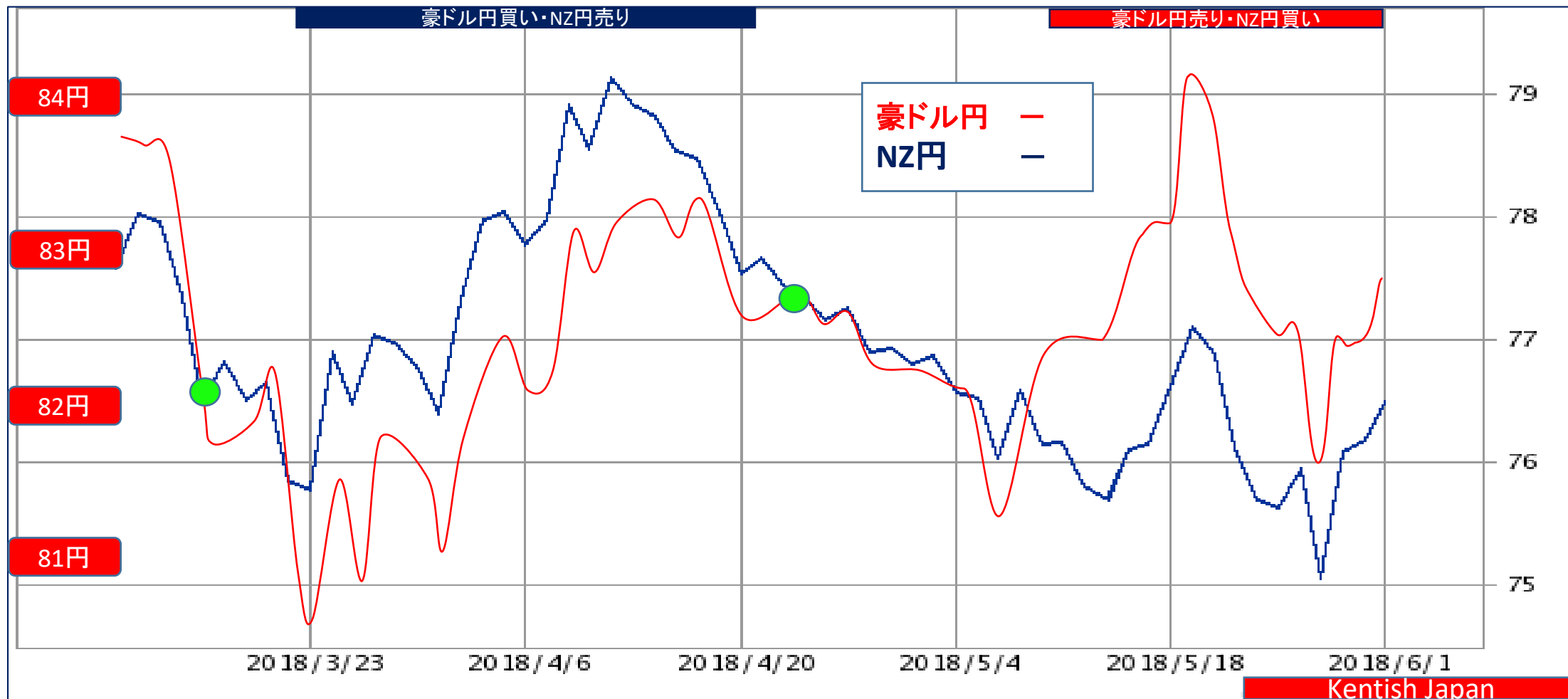


⑧オセアニア通貨 豪ドル円⇔NZ円

2018年6月04日 3ヶ月チャート

06月04日 82.90 - 76.50 = 6.40円 豪ドル円売り / NZドル円買い
 05月28日 82.65 - 75.70 = 6.95円 豪ドル円売り / NZドル円買い
 05月21日 83.20 - 76.65 = 6.55円 豪ドル円売り / NZドル円買い

ターゲット
5.00円



⑨ユーロポンド=ユーロ円 ⇄ポンド円

2018年6月04日 3ヶ月チャート

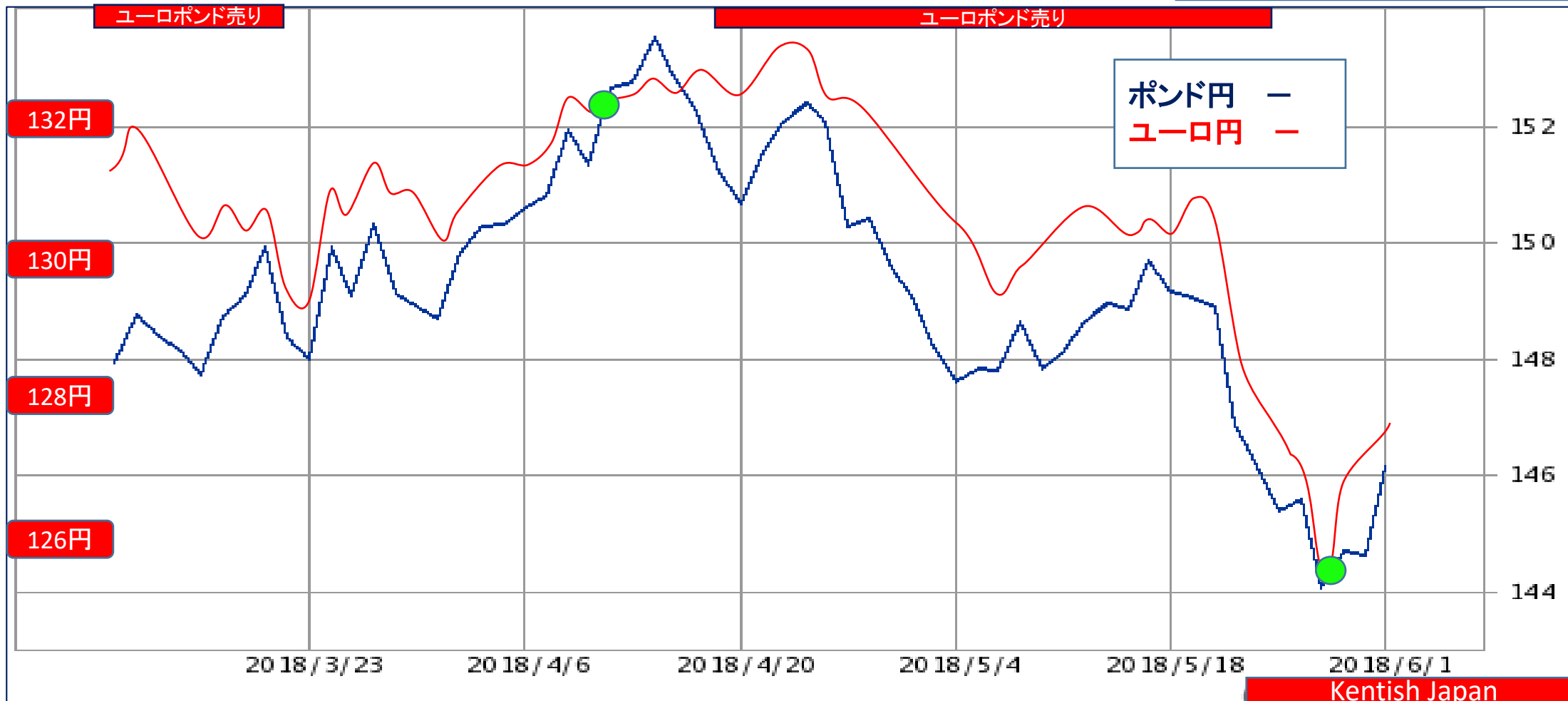
06月04日 146.20-127.70=18.50円 0.8735 売り 弱い

05月28日 145.65-127.50=18.15円 0.8754 売り 弱い

05月21日 149.30-130.35=18.95円 0.8731 売り 弱い

買いターゲット

0.8700



⑩ユーロスイス=ユーロ円 ⇄スイス円

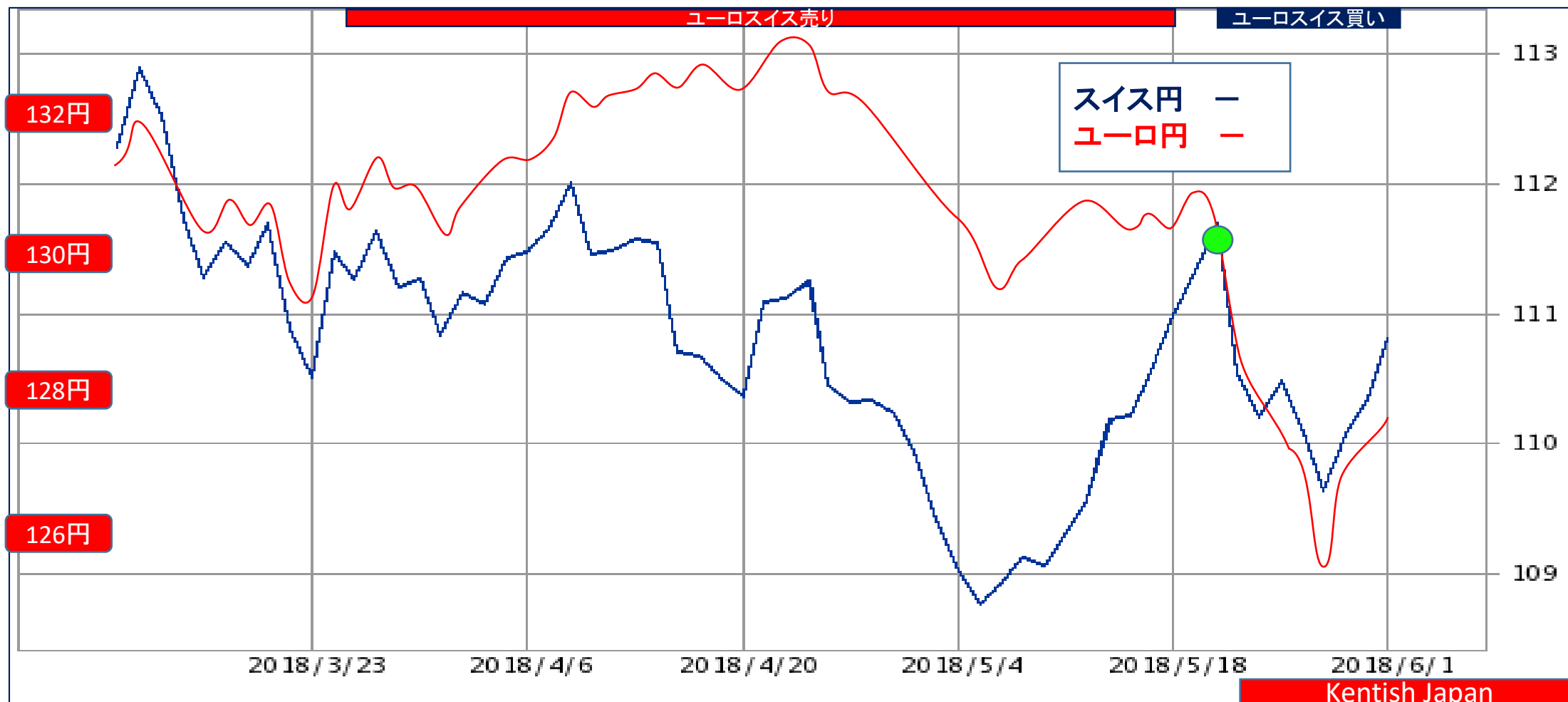
2018年6月04日 3ヶ月チャート

06月04日 127.70-110.85=16.85円 1.1520 買い 弱い

05月28日 127.50-110.50=17.00円 1.1538 買い 弱い

05月21日 130.35-111.05=19.30円 1.1738 売り

売りターゲット
1.1600



⑪ポンドスイス=ポンド円 ⇄スイス円

2018年6月04日 3ヶ月チャート

売りターゲット

1.3300

06月04日 146.20-110.85=35.35円 1.3189 買い
05月28日 145.65-110.50=35.15円 1.3181 買い
05月21日 149.30-111.05=38.25円 1.3444 売り

