

KJ weekly Report 乖離幅チャート

Combination Chart of currency pairs

2018年6月25日 by Kentish Japan

1P Index

2P 売買シグナル⇔利食い・損切り(早見表)

3P USD/YEN chart ⇔ ドル円日足90日 (短期のみ)

4P EUR/USD chart ⇔ ユーロドル

5P AUD/USD chart ⇔ 豪ドル

6P NZD/USD chart ⇔ NZドル

7P USD/CAN chart ⇔ カナダドル

8P GBP/USD chart ⇔ ポンドドル

9P USD/CHF chart ⇔ スイスフラン

10P AUD/NZD chart ⇔ オセアニア通貨

11P EUR/GBP chart ⇔ ユーロポンド

12P EUR/CHF chart ⇔ ユーロスイス

13P GBP/CHF chart ⇔ ポンドスイス

損切り・利食い 早見表 ◎推奨 ●強め ▲弱め

2018年6月25日

通貨別	売買シグナル	対象通貨	売買ゾーン	損切り	利食い
ドル円	109.95 売り	ユーロ\$ / ユーロ円	110.50 ~ 111.50 売り	112.00 買い	108.50 買い
ユーロドル	1.1660 買い●	ドル円 / ユーロ円	1.1500 ~ 1.1600 買い	1.1450 売り	1.1900 売り
豪ドル	0.7444 買い●	ドル円 / 豪ドル円	0.7300 ~ 0.7400 買い	0.7250 売り	0.7600 売り
NZドル	0.6912 買い●	ドル円 / NZ円	0.6800 ~ 0.6900 買い	0.6750 売り	0.7150 売り
カナダドル	1.3263 売り●	ドル円 / カナダ円	1.3300 ~ 1.3400 売り	1.3450 買い	1.2850 買い
ポンドドル	1.3265 買い●	ドル円 / ポンド円	1.3150 ~ 1.3250 買い	1.3100 売り	1.3650 売り
ドルスイス	0.9874 様子見	ドル円 / スイス円	0.9700 買い 1.0000 売り	—	—
オセアニア	5.85円 様子見	豪ドル円 / NZ円	3.00 ⇔ 10.00円	-	-
ユーロポンド	0.8790 売り▲	ユーロ円 / ポンド円	0.8850 ~ 0.8950 売り	0.9000 買い	0.8700 買い
ユーロスイス	1.1513 買い	ユーロ円 / スイス円	1.1350 ~ 1.1450 買い	1.1300 売り	1.1700 売り
ポンドスイス	1.3089 買い●	ポンド円 / スイス円	1.2950 ~ 1.3050 買い	1.2900 売り	1.3400 売り

① **ドル円** = ユーロ円 ⇔ ユーロドル

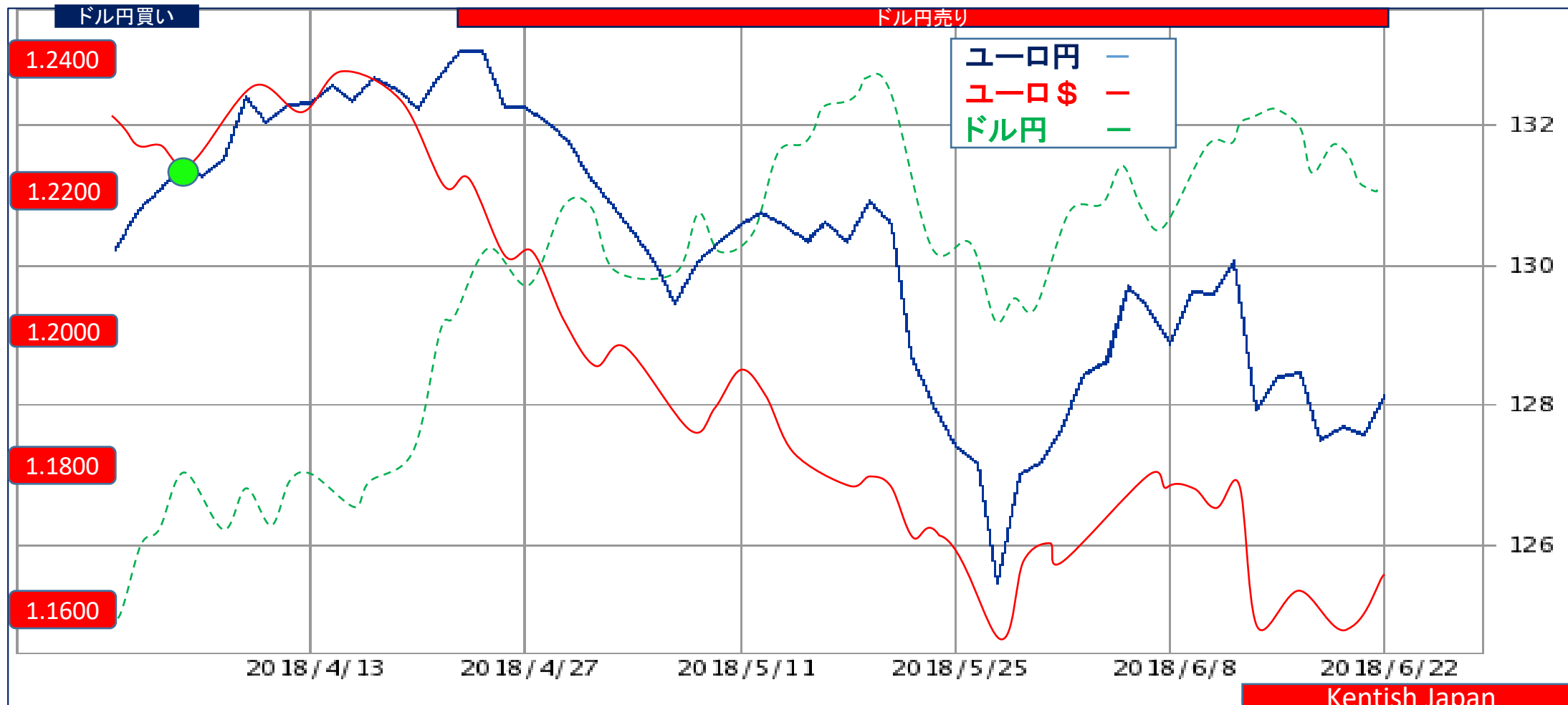
2018年6月25日 3ヶ月チャート

06月25日 128.20 = 1.1660 ⇒ 0.7800 - 0.8576 = -0.0776 109.95円 売り

06月18日 128.45 = 1.1609 ⇒ 0.7785 - 0.8614 = -0.0829 110.65円 売り 強め

06月11日 128.90 = 1.1772 ⇒ 0.7758 - 0.8495 = -0.0737 109.50円 売り

買いターゲット
108.50円



② ユーロドル=ユーロ円⇔ドル円

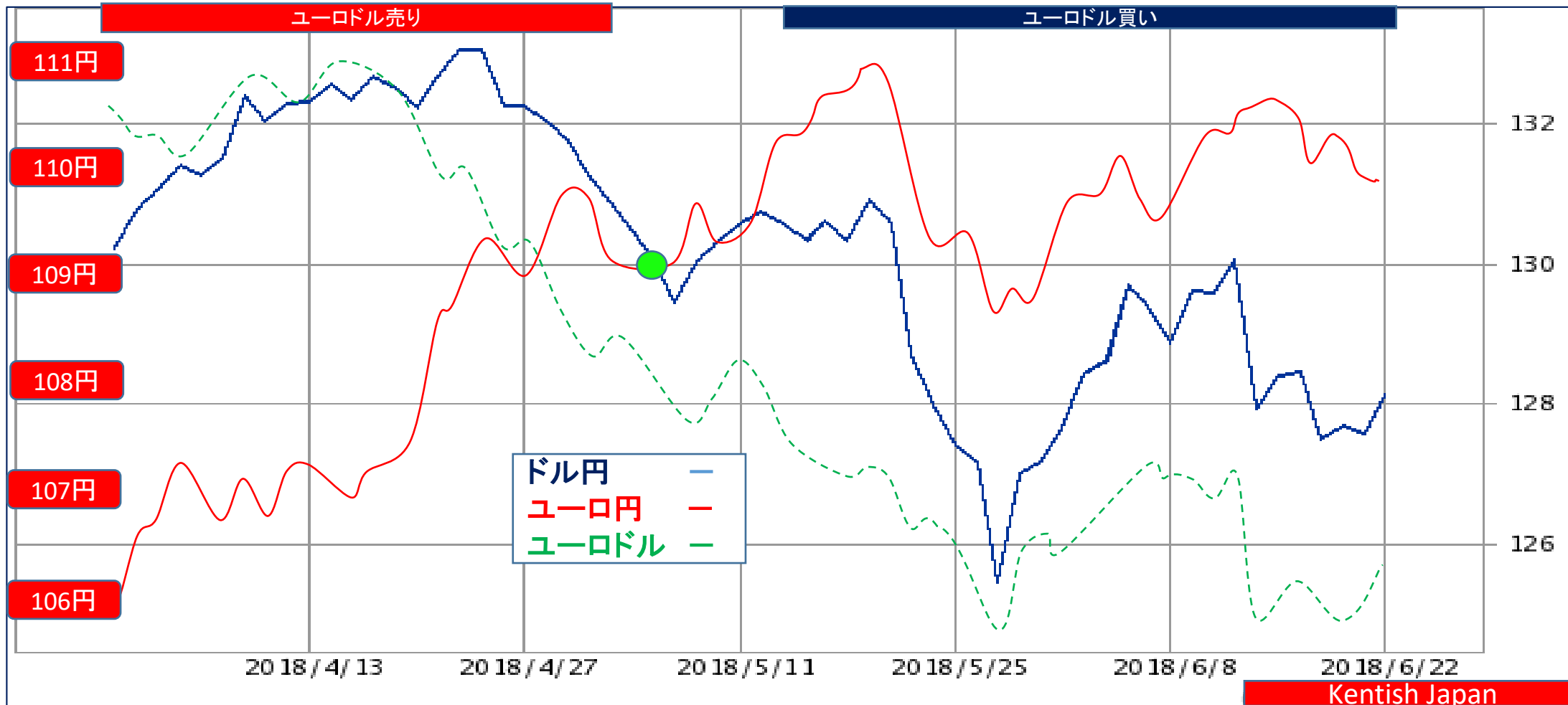
2018年6月25日 3ヶ月チャート

売りターゲット
1.1900

06月25日 128.20-109.95=18.25円 1.1660 買い 強め

06月18日 128.45-110.65=17.80円 1.1609 買い 強め

06月11日 128.90-109.50=19.40円 1.1772 買い



③ 豪ドル=豪ドル円 ⇄ドル円

2018年6月25日 3ヶ月チャート

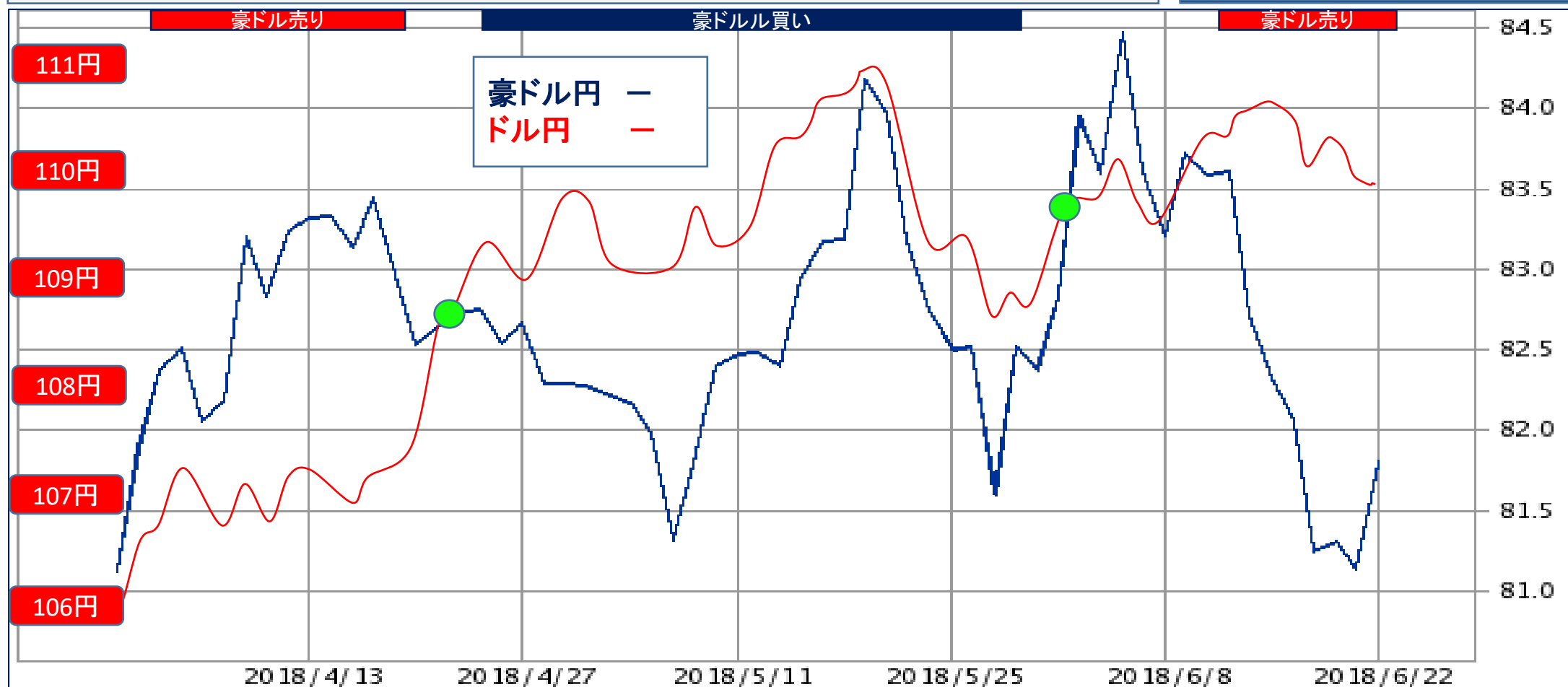
06月25日 109.95 - 81.85 = 28.10円 0.7444 買い 強め

06月18日 110.65 - 82.35 = 28.30円 0.7442 買い 強め

06月11日 109.50 - 83.20 = 26.30円 0.7598 買い 弱い

売りターゲット

0.7600

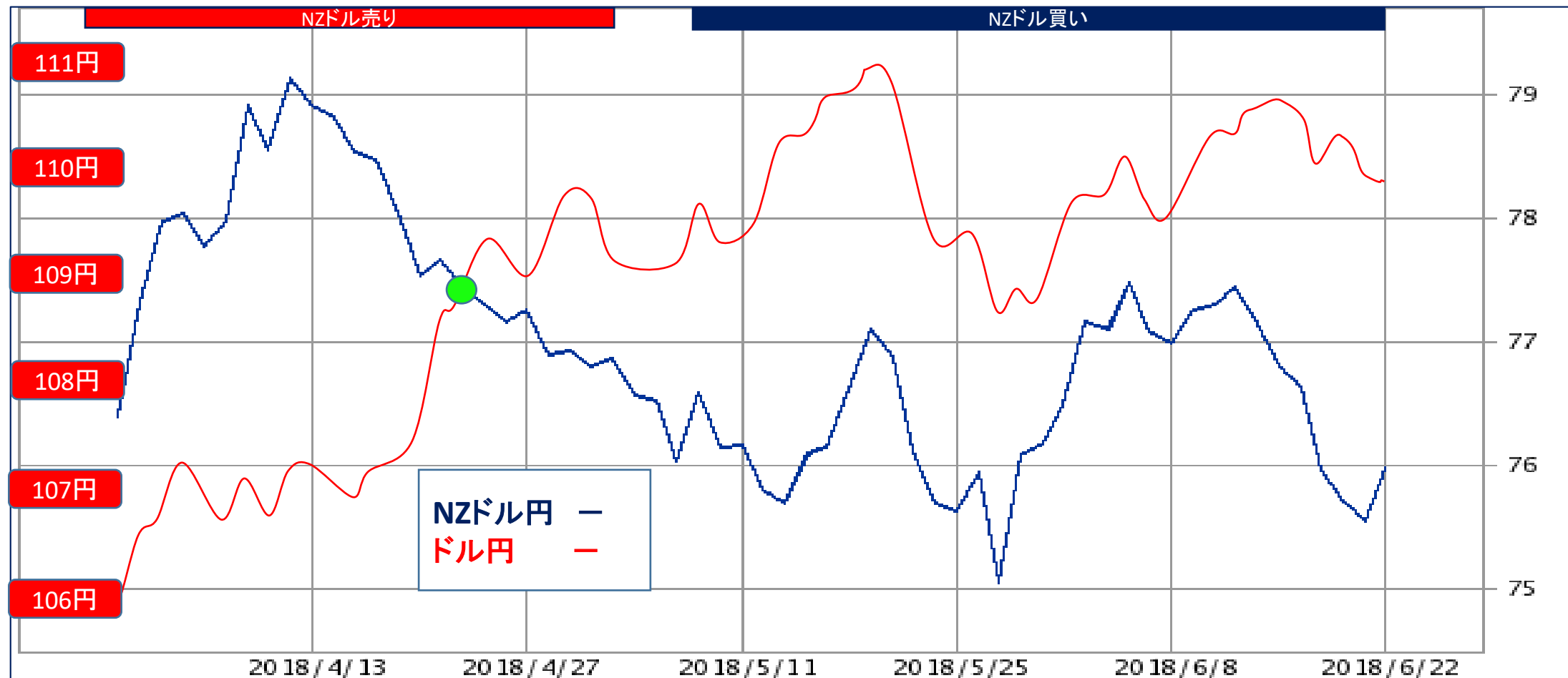


④ NZドル = NZ円 ⇔ ドル円

2018年6月25日 3ヶ月チャート

06月25日	109.95 - 76.00 = 33.95円	0.6912	買い	強め
06月18日	110.65 - 76.80 = 33.85円	0.6941	買い	強め
06月11日	109.50 - 77.00 = 32.50円	0.7032	買い	

売りターゲット
0.7150

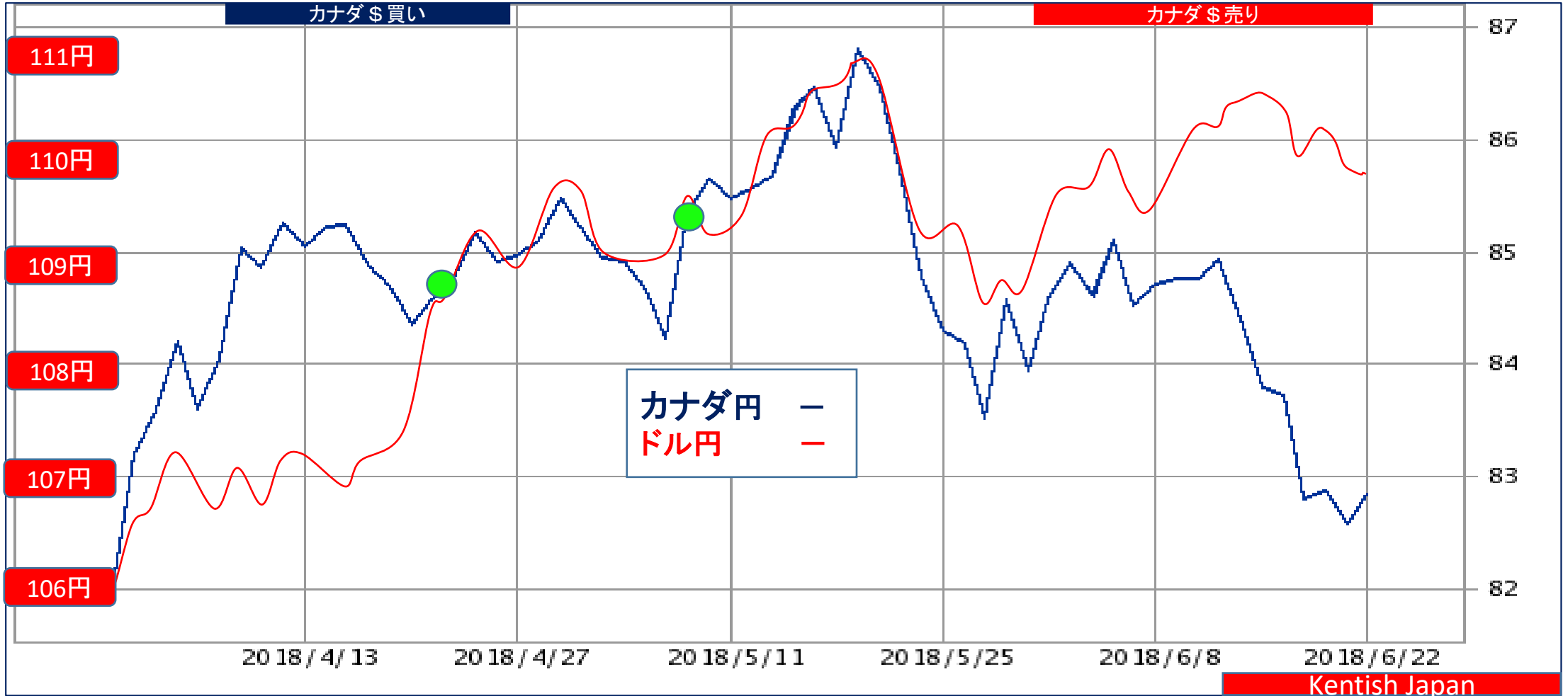


⑤ USD/CAD=ドル円⇔カナダ円

2018年6月25日 3ヶ月チャート

06月25日 109.95 - 82.90 = 27.05円 1.3263 売り 強い
06月18日 110.65 - 83.85 = 26.80円 1.3196 売り
06月11日 109.50 - 84.70 = 24.80円 1.2928 売り 弱い

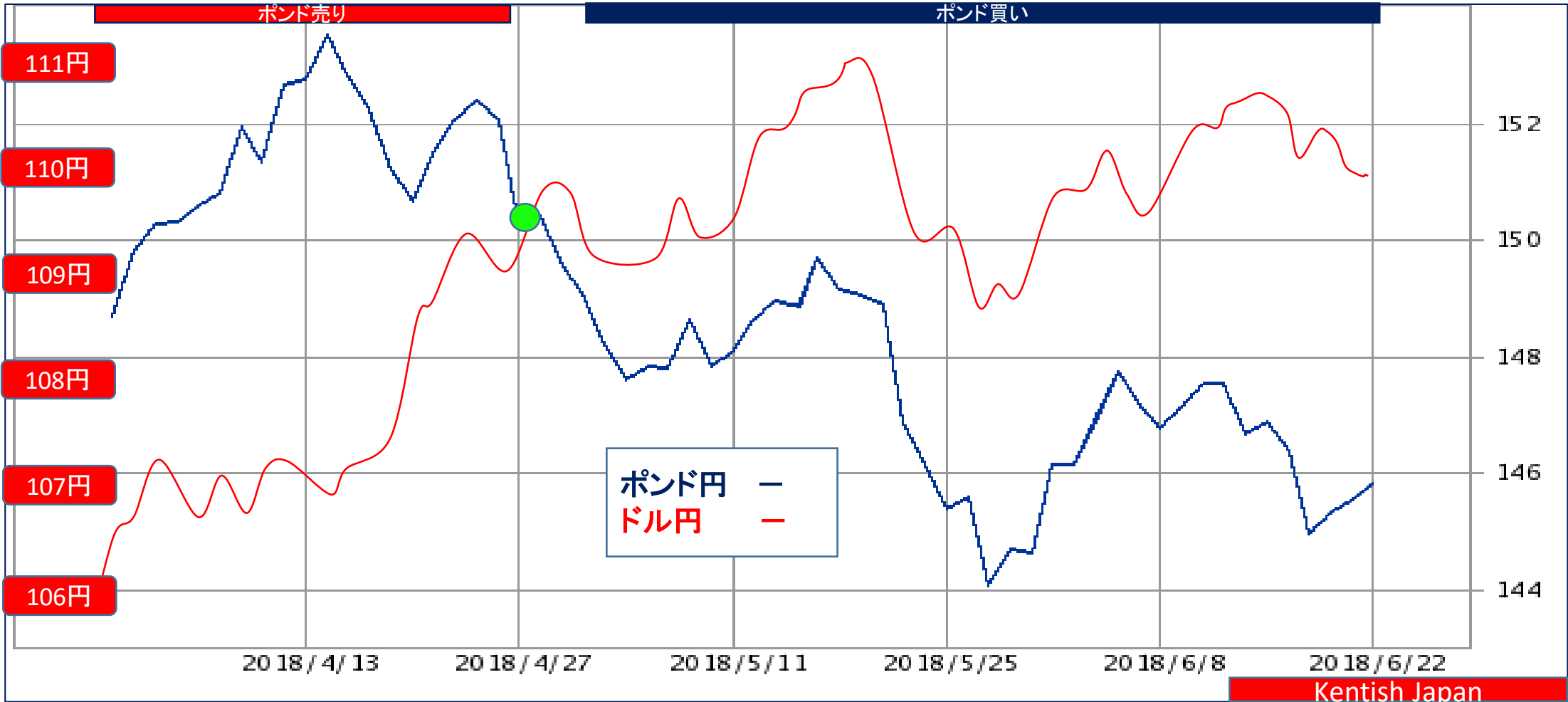
買いターゲット
1.2850



⑥ GBP/USD=ポンド円⇄ドル円 2018年6月25日 3ヶ月チャート

06月25日 145.85 - 109.95 = 35.90円 1.3265 買い 強め
 06月18日 146.95 - 110.65 = 36.30円 1.3281 買い 強め
 06月11日 146.80 - 109.50 = 37.30円 1.3406 買い

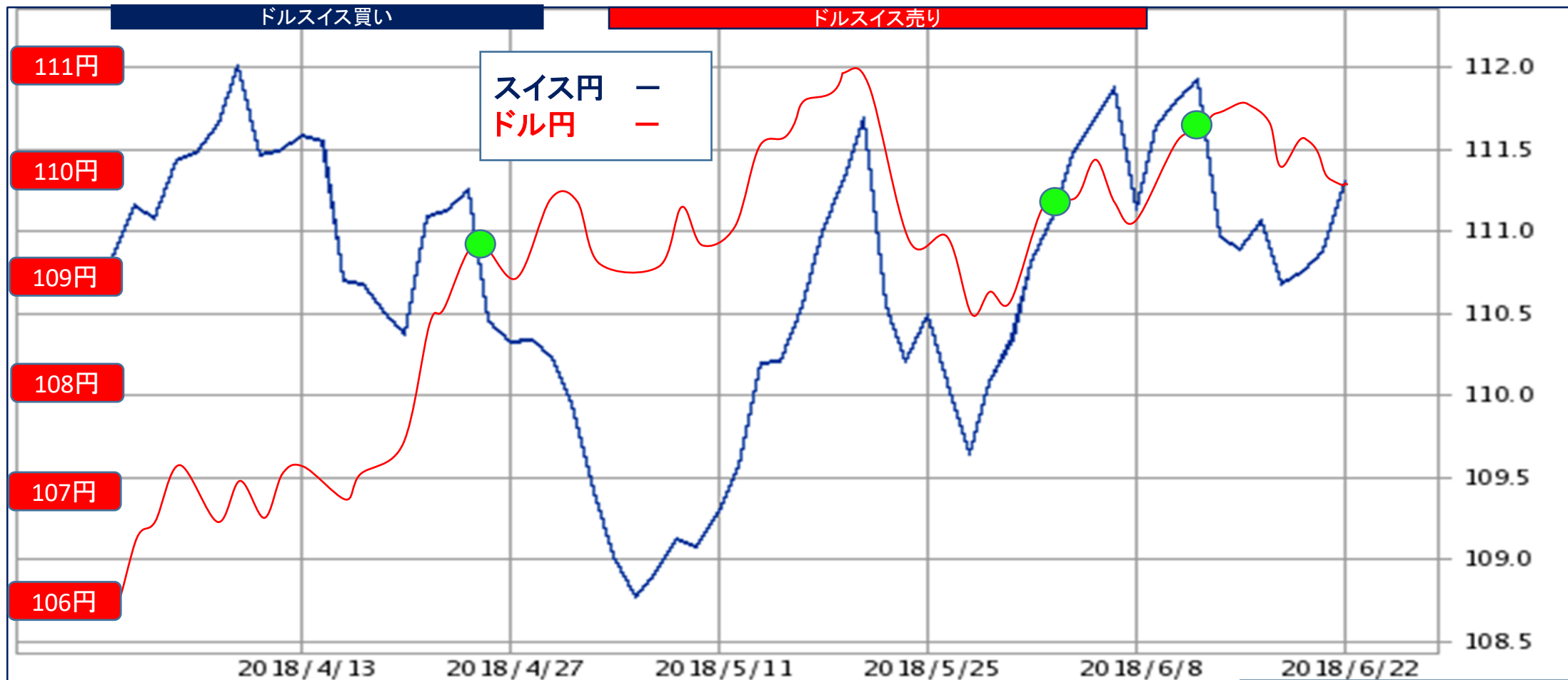
売りターゲット
1.3650



⑦ USD/SFR=ドル円 ⇄ スイス円 2018年6月25日 3ヶ月チャート

様子見

06月25日 109.95-111.35=-1.40円 0.9874 買い 様子見
 06月18日 110.65-110.95=-0.30円 0.9973 売り
 06月11日 109.50-111.20=-1.70円 0.9847 買い 様子見

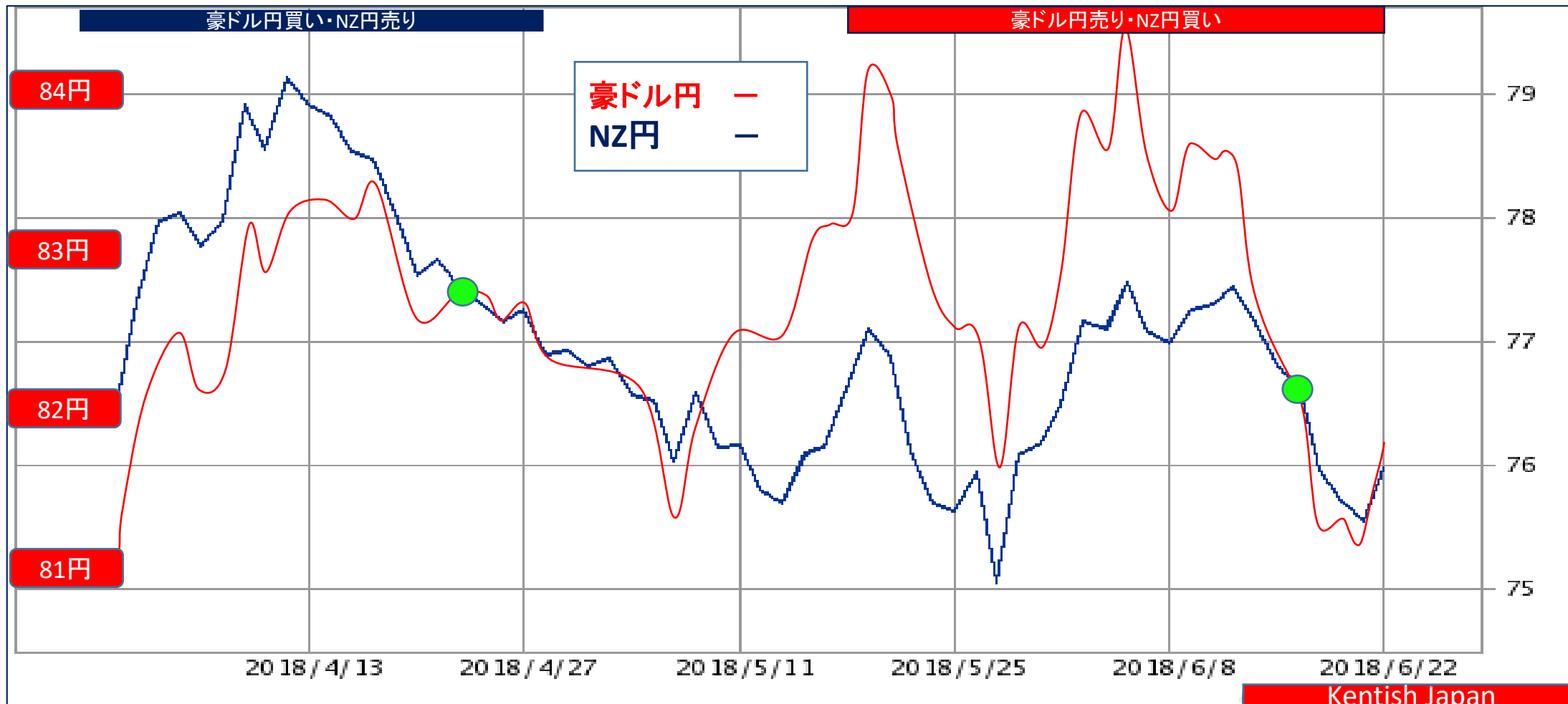


⑧オセアニア通貨 **豪ドル円**⇔NZ円

2018年6月25日 3ヶ月チャート

06月25日 81.85 - 76.00 = 5.85円 豪ドル円 / NZドル円 様子見
 06月18日 82.35 - 76.80 = 5.55円 豪ドル円買い / NZドル円売り 様子見
 06月11日 83.20 - 77.00 = 6.20円 豪ドル円売り / NZドル円買い

様子見

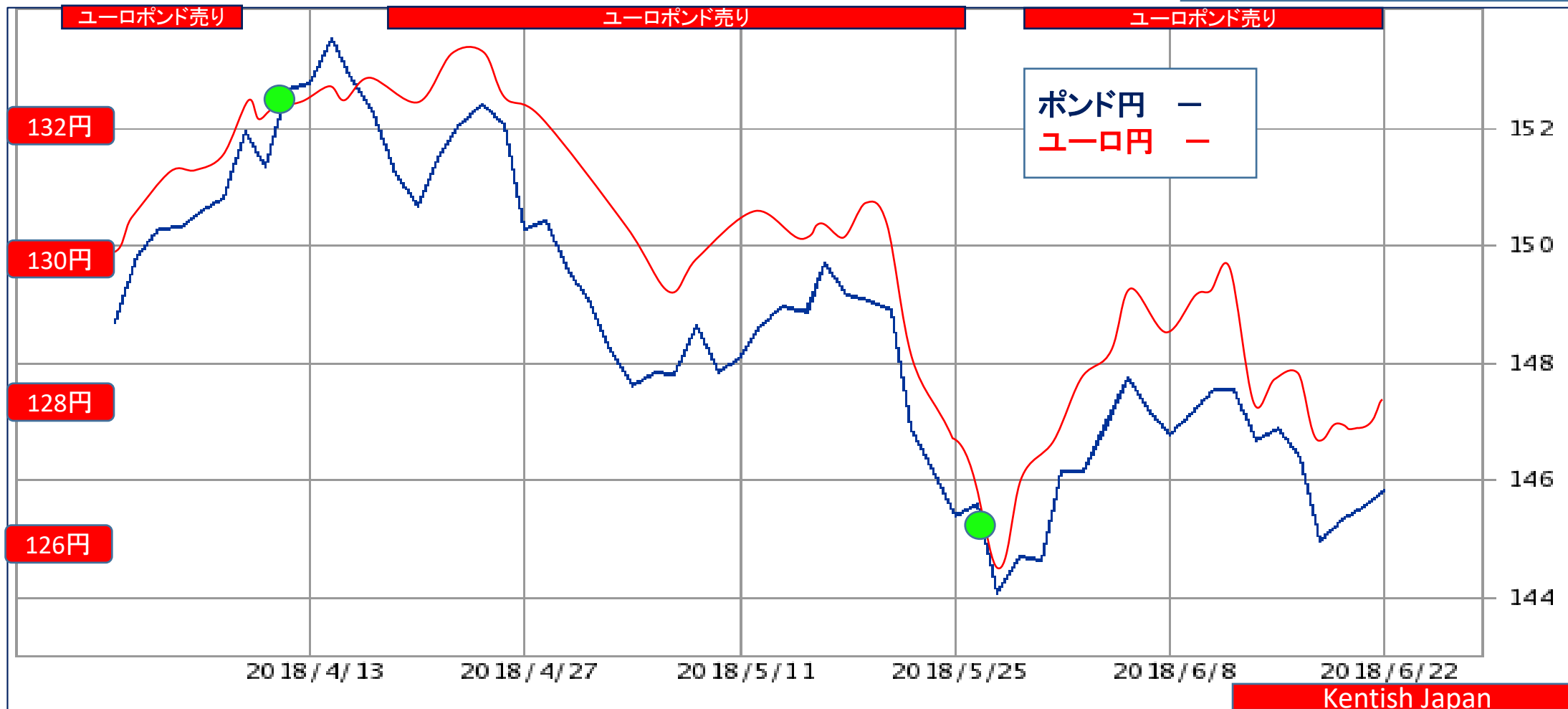


⑨ユーロポンド=ユーロ円 ⇄ポンド円

2018年6月25日 3ヶ月チャート

06月25日 145.85-128.20=17.65円 0.8790 売り 弱め
 06月18日 146.95-128.45=18.50円 0.8741 売り 弱い
 06月11日 146.80-128.90=17.90円 0.8781 売り 弱め

買いターゲット
 0.8700



⑩ユーロスイス=ユーロ円 ⇄スイス円

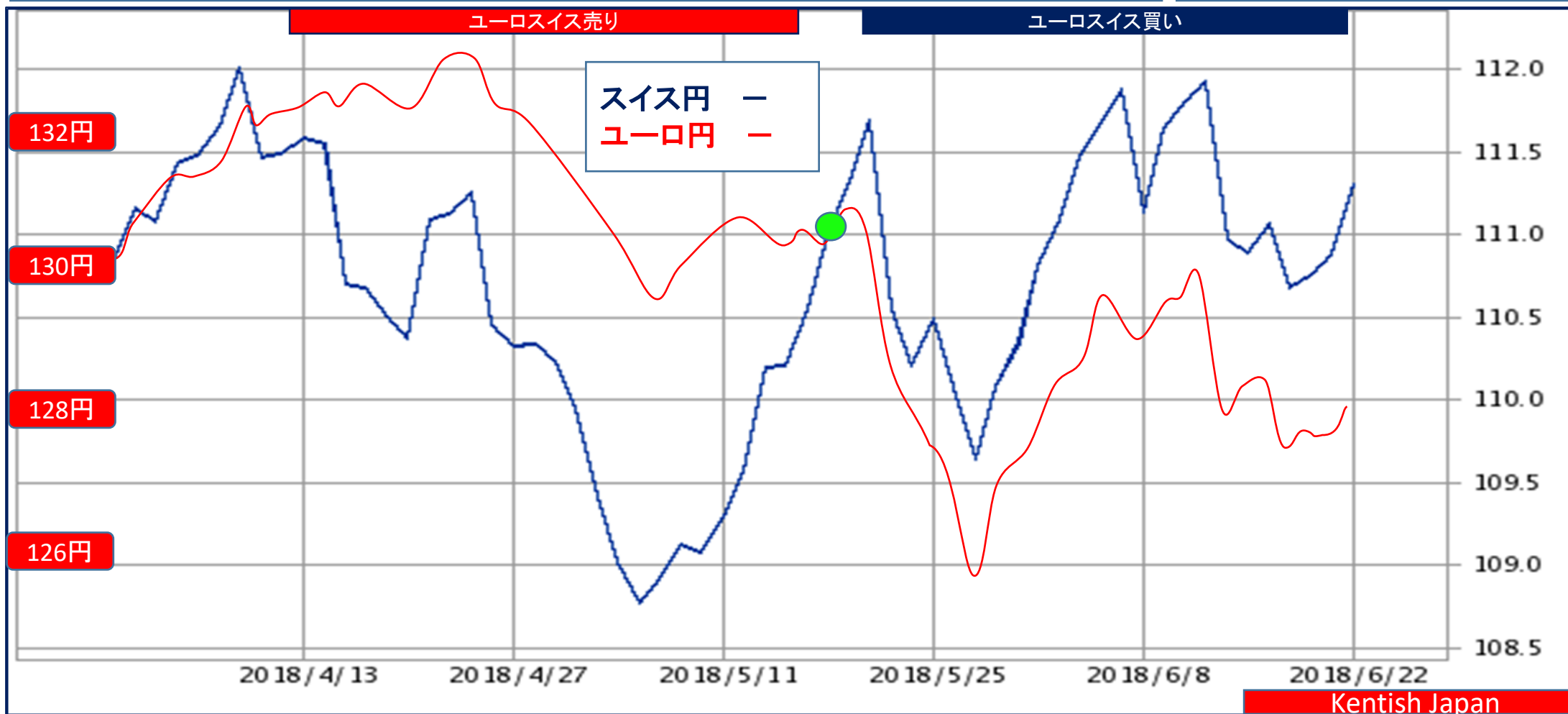
2018年6月25日 3ヶ月チャート

06月25日 128.20-111.35=16.85円 1.1513 買い

06月18日 128.45-110.95=17.50円 1.1577 買い

06月11日 128.90-111.20=17.70円 1.1592 買い 弱め

売りターゲット
1.1700



⑪ポンドスイス=ポンド円 ⇄スイス円

2018年6月25日 3ヶ月チャート

売りターゲット
1.3400

06月25日 145.85-111.35=34.50円 1.3089 買い 強め

06月18日 146.95-110.95=36.00円 1.3245 買い

06月11日 146.80-111.20=35.60円 1.3201 買い

