

KJ weekly Report 乖離幅チャート

Combination Chart of currency pairs

2018年6月18日 by Kentish Japan

1P Index

2P 売買シグナル⇔利食い・損切り(早見表)

3P USD/YEN chart ⇔ ドル円日足90日 (短期のみ)

4P EUR/USD chart ⇔ ユーロドル

5P AUD/USD chart ⇔ 豪ドル

6P NZD/USD chart ⇔ NZドル

7P USD/CAN chart ⇔ カナダドル

8P GBP/USD chart ⇔ ポンドドル

9P USD/CHF chart ⇔ スイスフラン

10P AUD/NZD chart ⇔ オセアニア通貨

11P EUR/GBP chart ⇔ ユーロポンド

12P EUR/CHF chart ⇔ ユーロスイス

13P GBP/CHF chart ⇔ ポンドスイス

損切り・利食い 早見表 ◎推奨 ●強め ▲弱め

2018年6月18日

通貨別	売買シグナル	対象通貨	売買ゾーン	損切り	利食い
ドル円	110.65 売り●	ユーロ\$ / ユーロ円	111.00～112.00 売り	112.50 買い	108.50 買い
ユーロドル	1.1609 買い●	ドル円 / ユーロ円	1.1450～1.1550 買い	1.1400 売り	1.1900 売り
豪ドル	0.7442 買い●	ドル円 / 豪ドル円	0.7300～0.7400 買い	0.7250 売り	0.7600 売り
NZドル	0.6941 買い●	ドル円 / NZ円	0.6800～0.6900 買い	0.6750 売り	0.7150 売り
カナダドル	1.3196 売り●	ドル円 / カナダ円	1.3250～1.3350 売り	1.3400 買い	1.2850 買い
ポンドドル	1.3281 買い◎	ドル円 / ポンド円	1.3150～1.3250 買い	1.3100 売り	1.3700 売り
ドルスイス	0.9973 売り	ドル円 / スイス円	1.0050～1.0150 売り	1.0200 買い	0.9850 買い
オセアニア	5.55円 様子見	豪ドル円 / NZ円	3.00⇔10.00円	-	-
ユーロポンド	0.8741 売り▲	ユーロ円 / ポンド円	0.8850～0.8950 売り	0.9000 買い	0.8700 買い
ユーロスイス	1.1577 買い	ユーロ円 / スイス円	1.1400～1.1500 買い	1.1350 売り	1.1700 売り
ポンドスイス	1.3245 買い	ポンド円 / スイス円	1.3100～1.3200 買い	1.3050 売り	1.3400 売り

① **ドル円** = ユーロ円 ⇔ ユーロドル

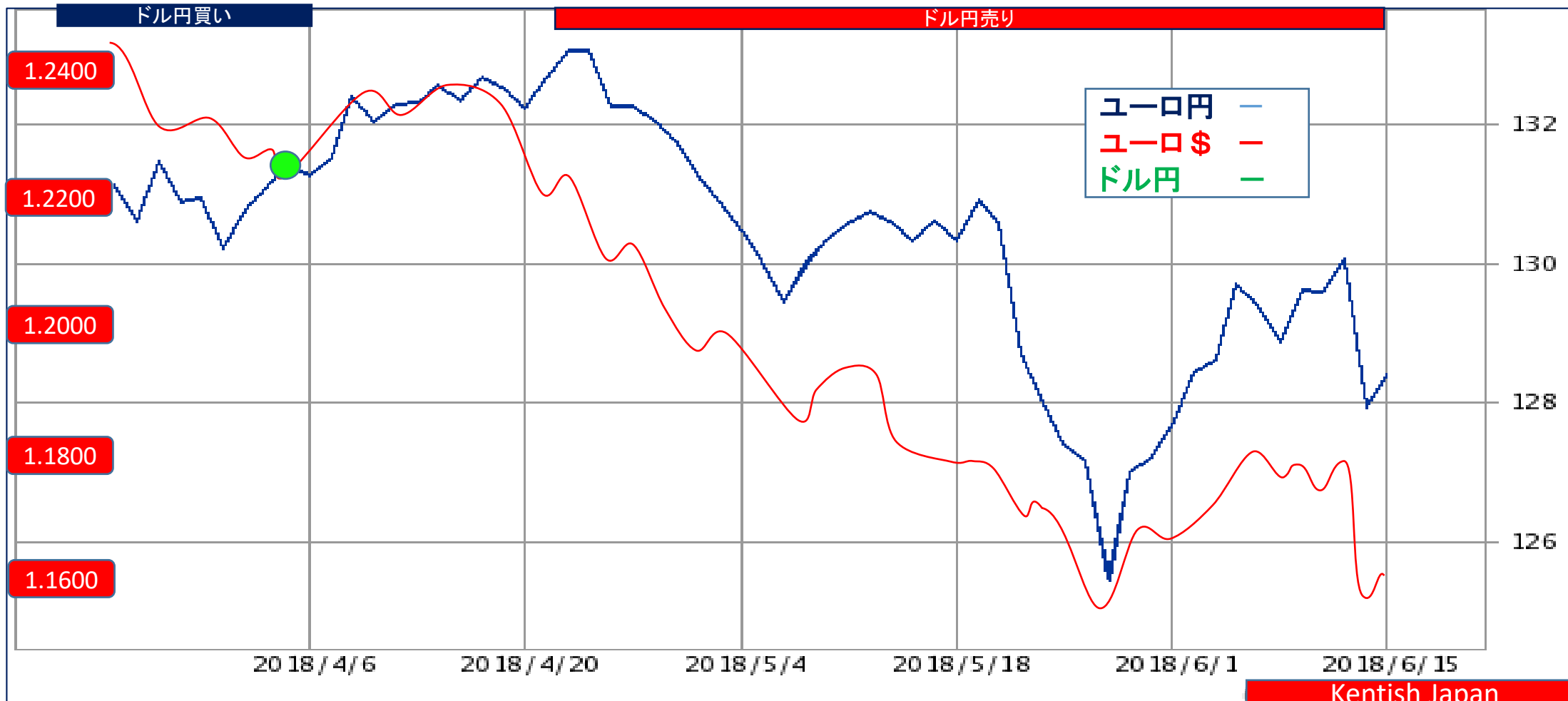
2018年6月18日 3ヶ月チャート

06月18日 128.45 = 1.1609 ⇒ 0.7785 - 0.8614 = -0.0829 110.65円 売り 強め

06月11日 128.90 = 1.1772 ⇒ 0.7758 - 0.8495 = -0.0737 109.50円 売り

06月04日 127.70 = 1.1662 ⇒ 0.7831 - 0.8575 = -0.0744 109.50円 売り

買いターゲット
108.50円



② ユーロドル = ユーロ円 ⇄ ドル円

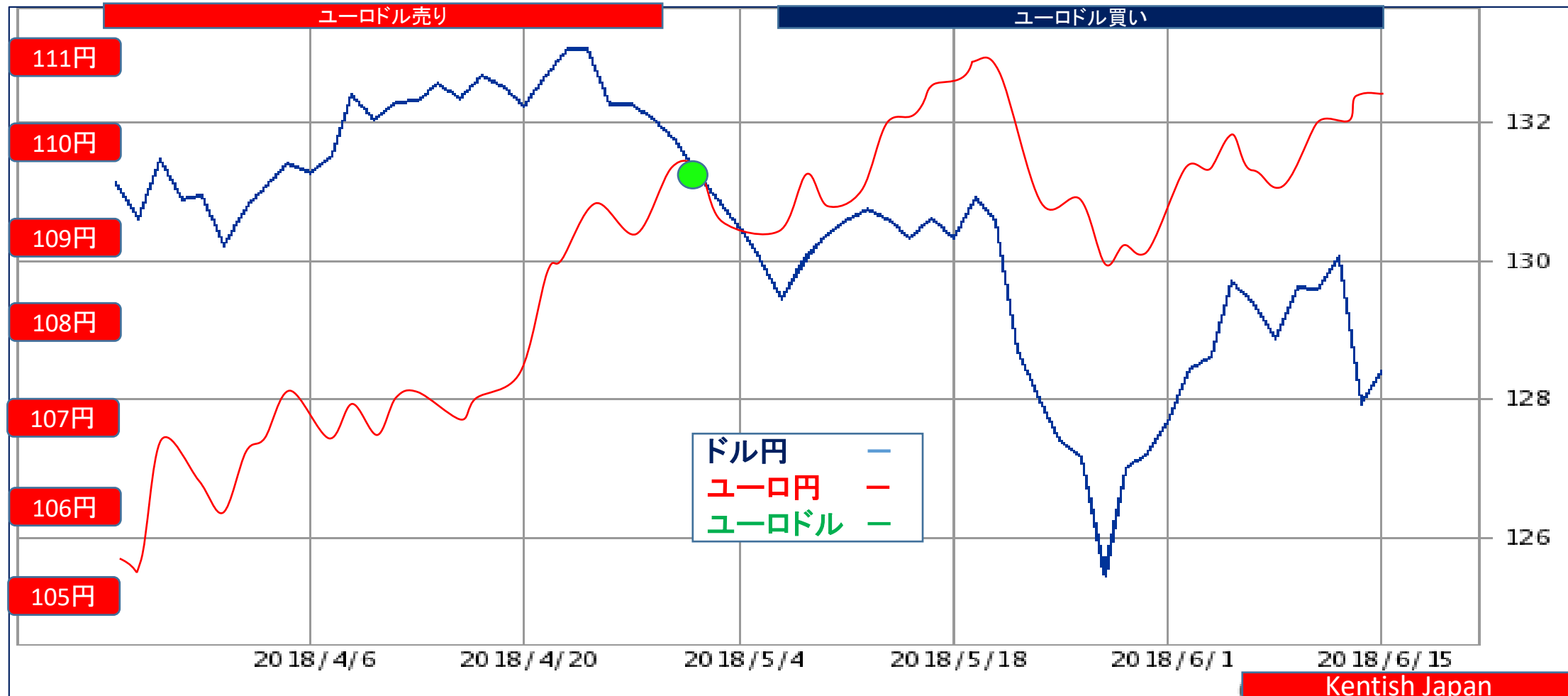
2018年6月18日 3ヶ月チャート

売りターゲット
1.1900

06月18日 128.45 - 110.65 = 17.80円 1.1609 買い 強め

06月11日 128.90 - 109.50 = 19.40円 1.1772 買い

06月04日 127.70 - 109.50 = 18.20円 1.1662 買い 強め



③ 豪ドル=豪ドル円 ⇄ドル円

2018年6月18日 3ヶ月チャート

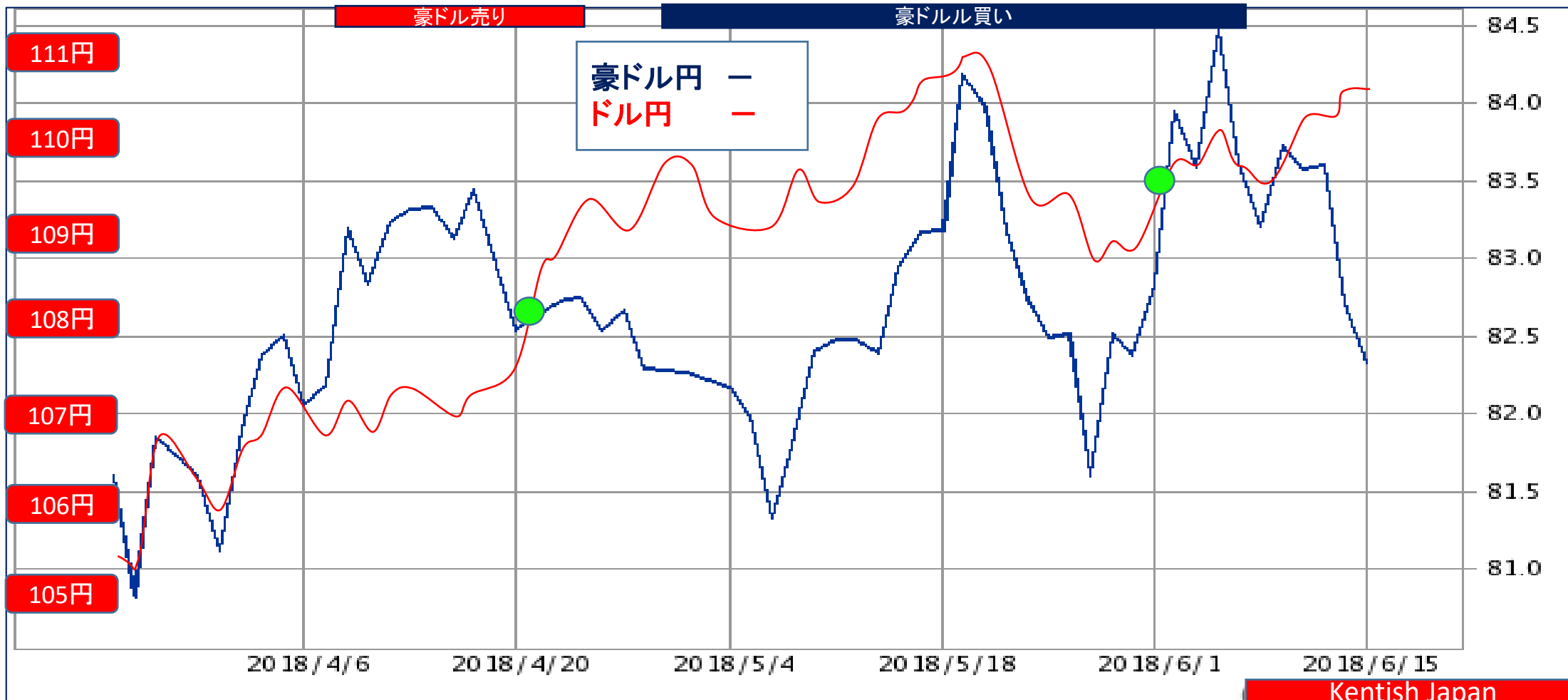
売りターゲット

0.7600

06月18日 110.65-82.35=28.30円 0.7442 買い 強め

06月11日 109.50-83.20=26.30円 0.7598 買い 弱い

06月04日 109.50-82.90=26.60円 0.7571 買い 弱い

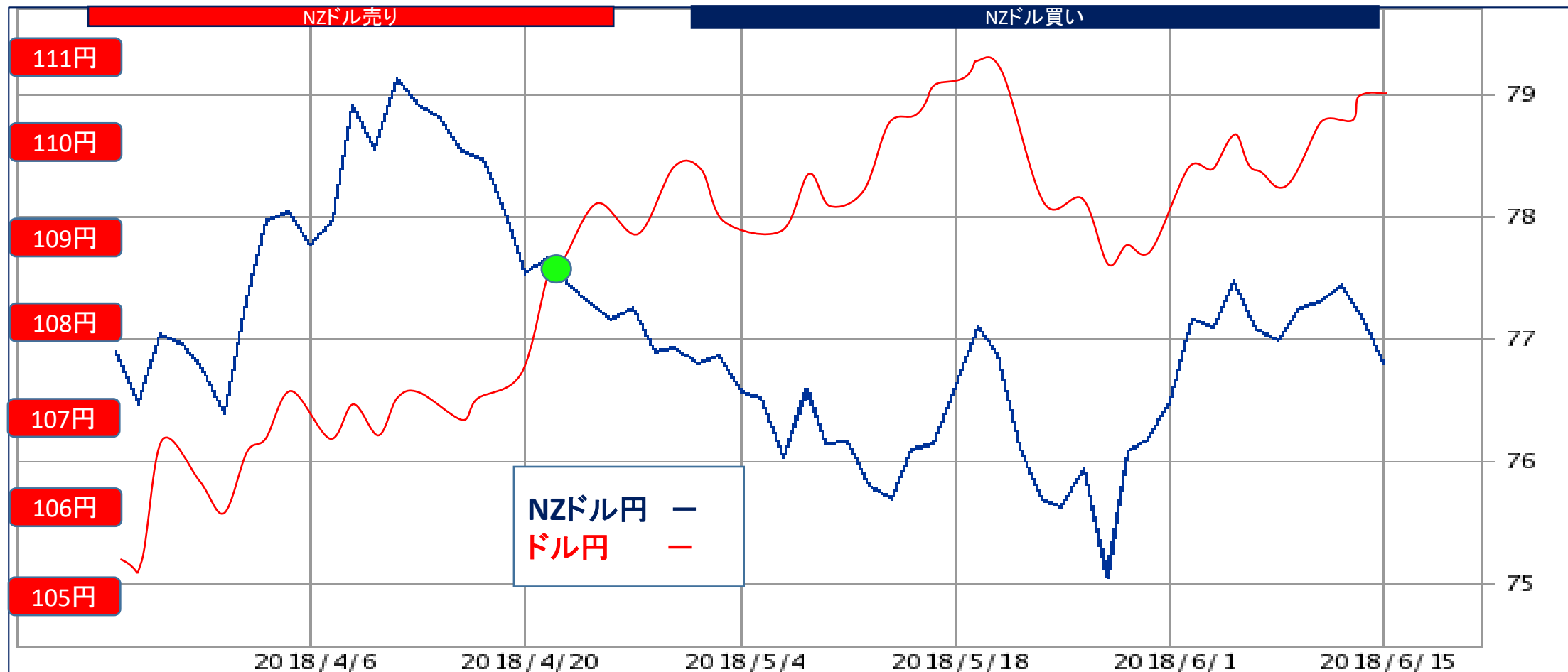


④ NZドル = NZ円 ⇔ ドル円

2018年6月18日 3ヶ月チャート

06月18日	110.65 - 76.80 = 33.85円	0.6941	買い 強め
06月11日	109.50 - 77.00 = 32.50円	0.7032	買い
06月04日	109.50 - 76.50 = 33.00円	0.6986	買い 強め

売りターゲット
0.7150

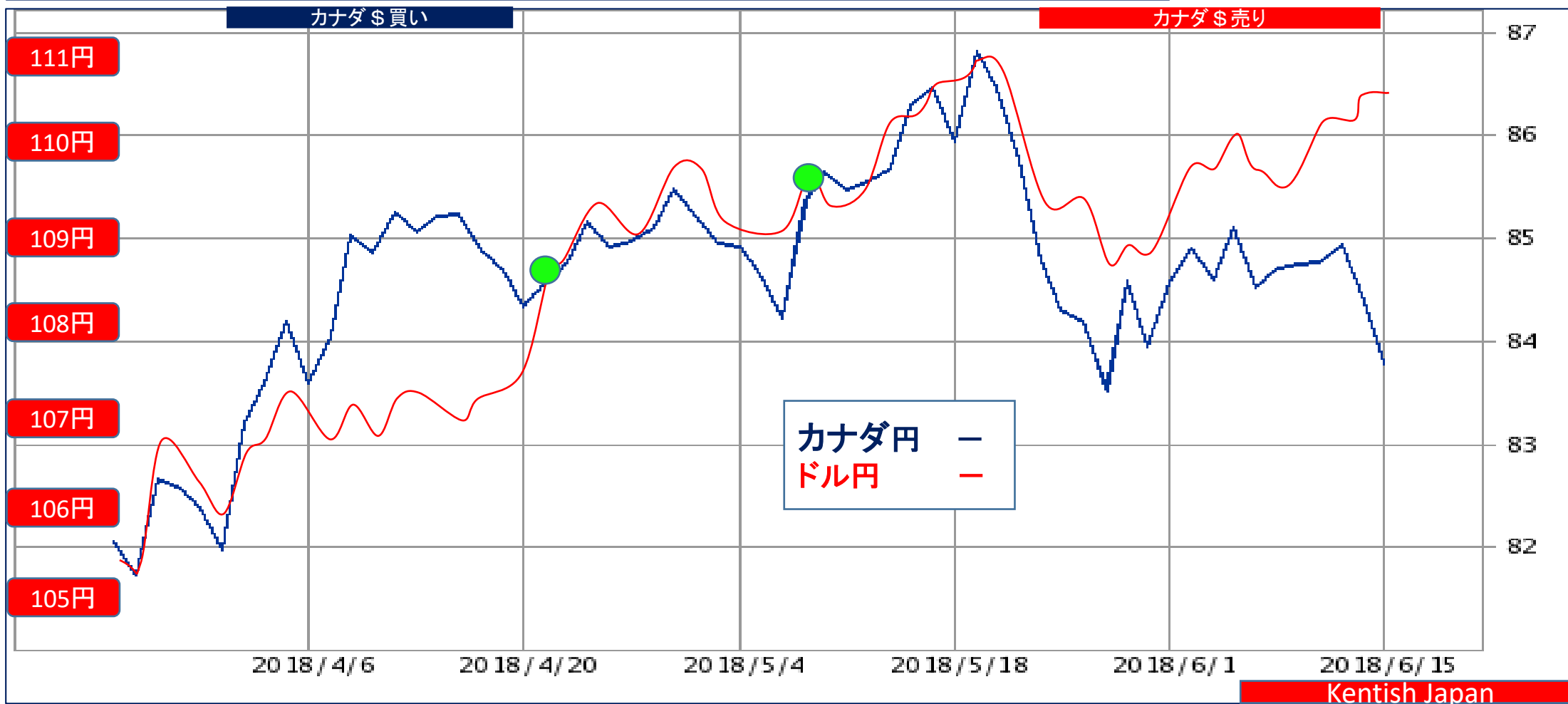


⑤ USD/CAD=ドル円⇔カナダ円

2018年6月18日 3ヶ月チャート

06月18日 110.65 - 83.85 = 26.80円 1.3196 売り 強め
 06月11日 109.50 - 84.70 = 24.80円 1.2928 売り 弱い
 06月04日 109.50 - 85.45 = 24.05円 1.2966 売り 弱い

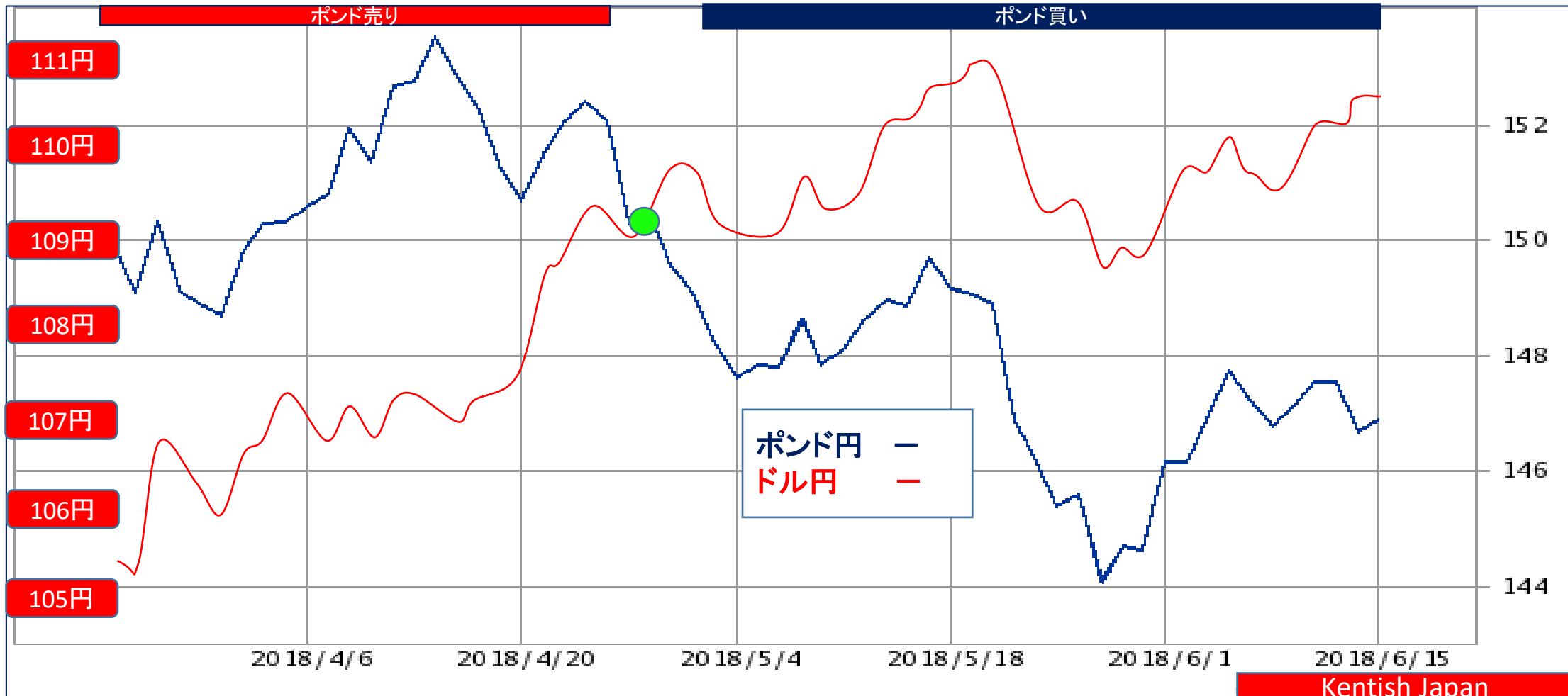
買いターゲット
1.2850



⑥ GBP/USD=ポンド円⇄ドル円 2018年6月18日 3ヶ月チャート

06月18日 146.95-110.65=36.30円 1.3281 買い 強い
 06月11日 146.80-109.50=37.30円 1.3406 買い 強め
 06月04日 146.20-109.50=36.70円 1.3352 買い 強め

売りターゲット
1.3700

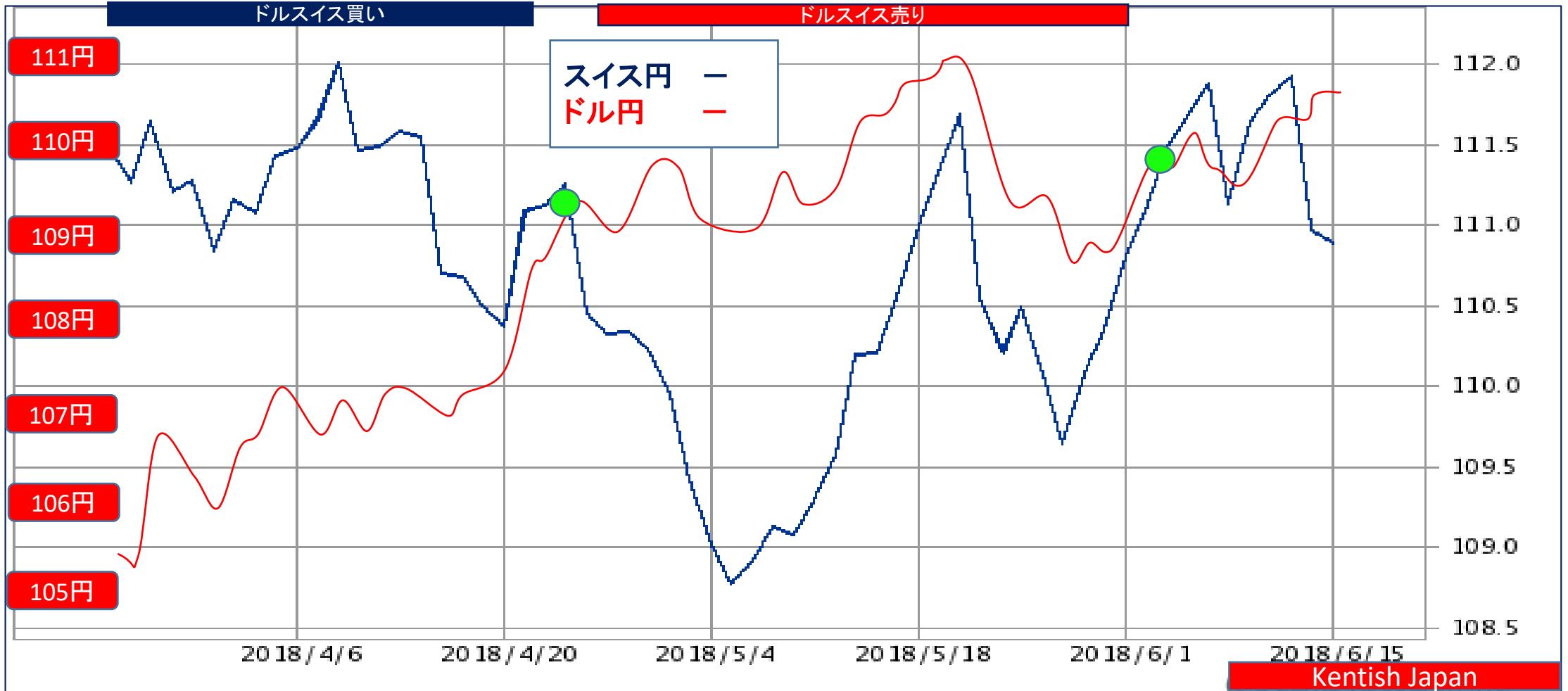


⑦ USD/SFR=ドル円 ⇄ スイス円

2018年6月18日 3ヶ月チャート

買いターゲット
0.9850

06月18日 110.65-110.95=-0.30円 0.9973 売り
06月11日 109.50-111.20=-1.70円 0.9847 買い 様子見
06月04日 109.50-110.85=-1.35円 0.9878 売り 弱い

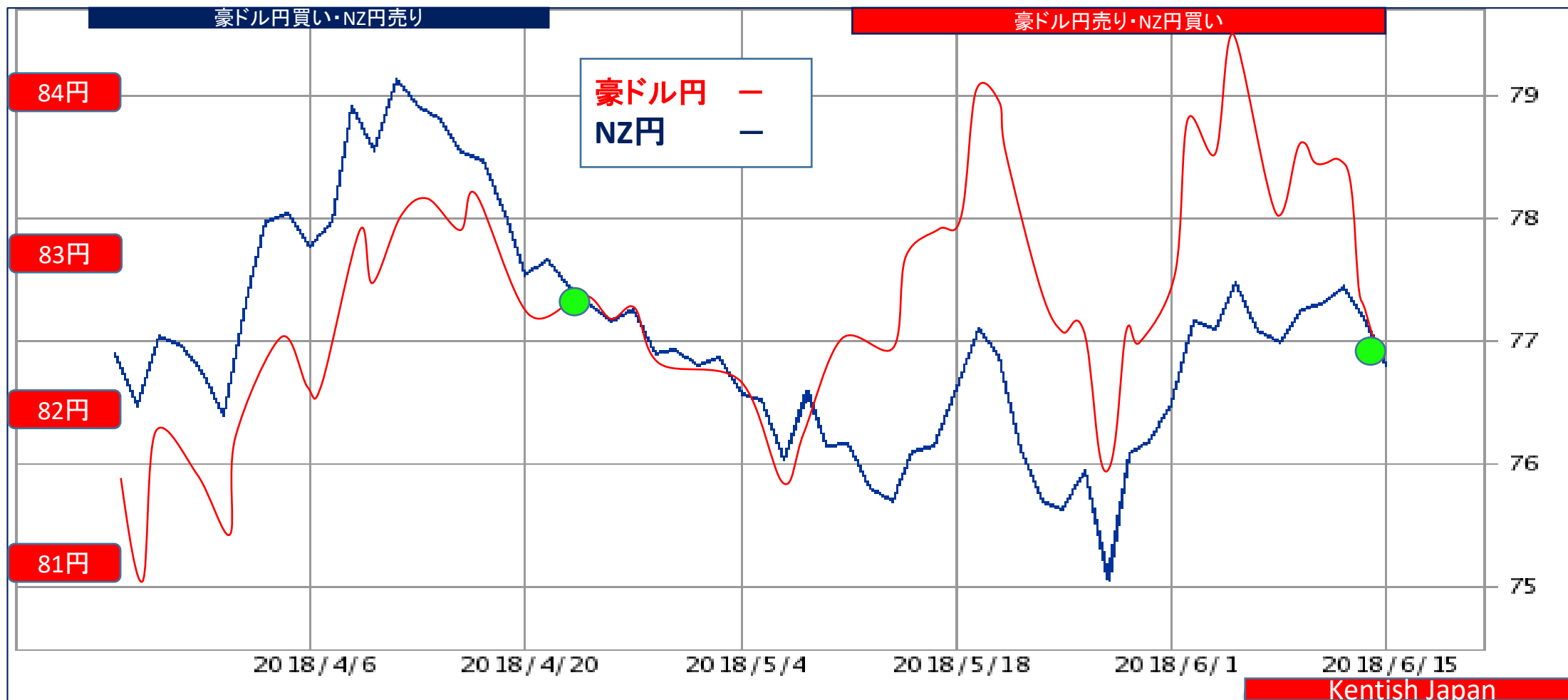


⑧オセアニア通貨 **豪ドル円** ⇄ NZ円

2018年6月18日 3ヶ月チャート

06月18日 82.35 - 76.80 = 5.55円 豪ドル円買い / NZドル円売り
 06月11日 83.20 - 77.00 = 6.20円 豪ドル円売り / NZドル円買い
 06月04日 82.90 - 76.50 = 6.40円 豪ドル円売り / NZドル円買い

様子見

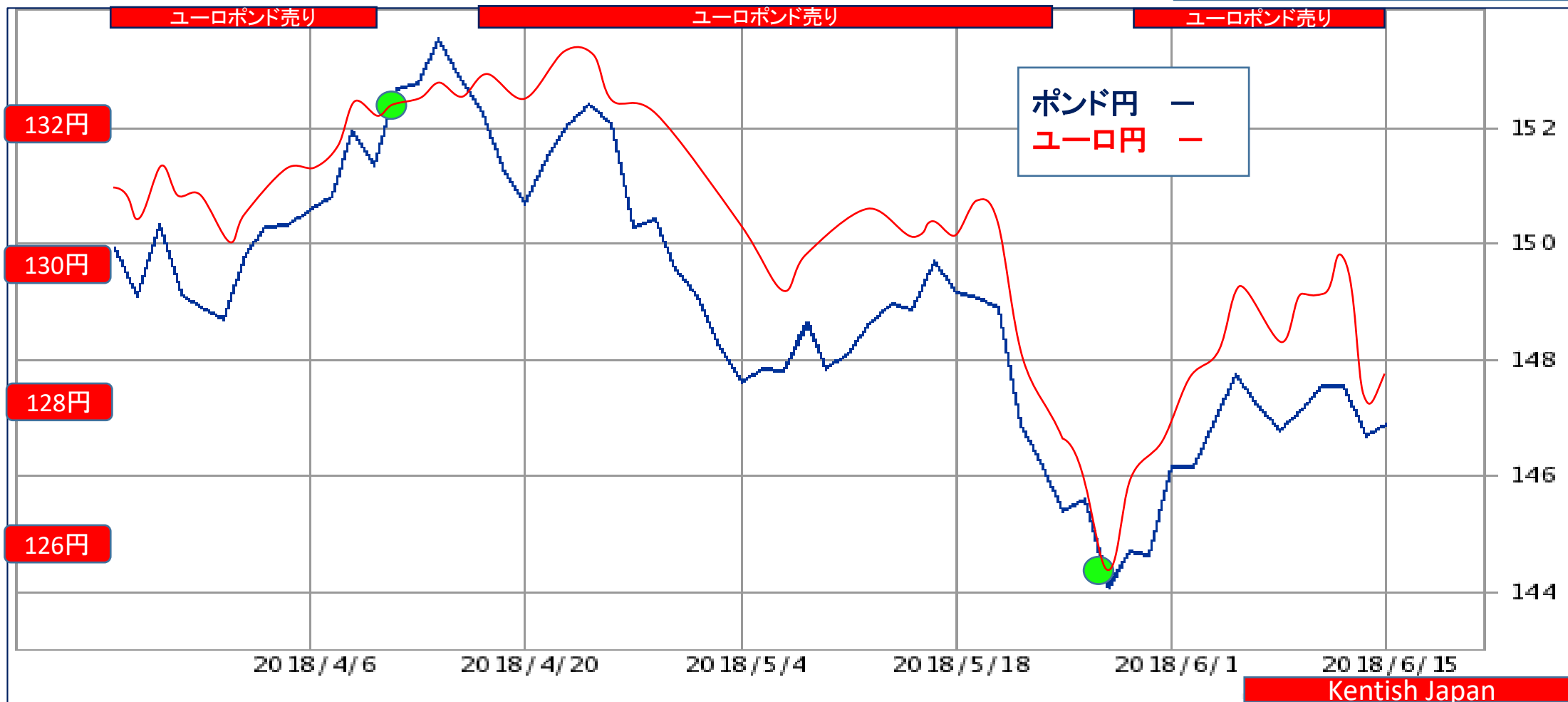


⑨ユーロポンド=ユーロ円 ⇄ポンド円

2018年6月18日 3ヶ月チャート

06月18日 146.95-128.45=18.50円 0.8741 売り 弱い
06月11日 146.80-128.90=17.90円 0.8781 売り 弱め
06月04日 146.20-127.70=18.50円 0.8735 売り 弱い

買いターゲット
0.8700



⑩ユーロスイス=ユーロ円 ⇄スイス円

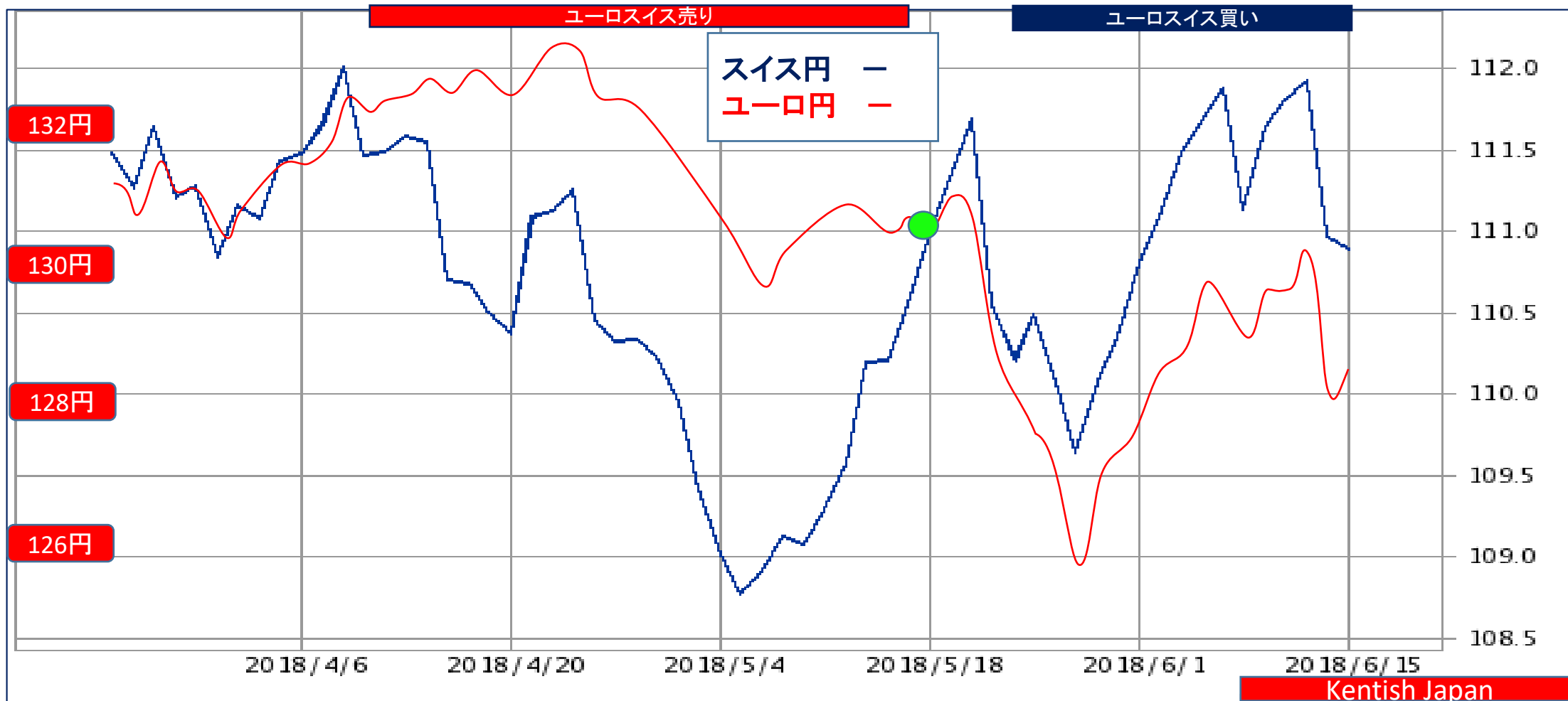
2018年6月18日 3ヶ月チャート

06月18日 128.45-110.95=17.50円 1.1577 買い

06月11日 128.90-111.20=17.70円 1.1592 買い 弱め

06月04日 127.70-110.85=16.85円 1.1520 買い

売りターゲット
1.1700



⑪ポンドスイス=ポンド円 ⇄スイス円

2018年6月18日 3ヶ月チャート

売りターゲット
1.3400

06月18日 146.95-110.95=36.00円 1.3245 買い
06月11日 146.80-111.20=35.60円 1.3201 買い
06月04日 146.20-110.85=35.35円 1.3189 買い

