

KJ weekly Report 乖離幅チャート

Combination Chart of currency pairs

2018年6月11日 by Kentish Japan

1P Index

2P 売買シグナル⇔利食い・損切り(早見表)

3P USD/YEN chart ⇔ ドル円日足90日 (短期のみ)

4P EUR/USD chart ⇔ ユーロドル

5P AUD/USD chart ⇔ 豪ドル

6P NZD/USD chart ⇔ NZドル

7P USD/CAN chart ⇔ カナダドル

8P GBP/USD chart ⇔ ポンドドル

9P USD/CHF chart ⇔ スイスフラン

10P AUD/NZD chart ⇔ オセアニア通貨

11P EUR/GBP chart ⇔ ユーロポンド

12P EUR/CHF chart ⇔ ユーロスイス

13P GBP/CHF chart ⇔ ポンドスイス

損切り・利食い 早見表 ◎推奨 ●強め ▲弱め

2018年6月11日

通貨別	売買シグナル	対象通貨	売買ゾーン	損切り	利食い
ドル円	109.50 売り	ユーロ\$ / ユーロ円	110.00～111.00 売り	111.50 買い	108.00 買い
ユーロドル	1.1772 買い	ドル円 / ユーロ円	1.1600～1.1700 買い	1.1550 売り	1.1950 売り
豪ドル	0.7598 買い▲	ドル円 / 豪ドル円	0.7400～0.7500 買い	0.7350 売り	0.7650 売り
NZドル	0.7032 買い	ドル円 / NZ円	0.6850～0.6950 買い	0.6800 売り	0.7150 売り
カナダドル	1.2928 売り▲	ドル円 / カナダ円	1.3000～1.3100 売り	1.3150 買い	1.2800 買い
ポンドドル	1.3406 買い●	ドル円 / ポンド円	1.3250～1.3350 買い	1.3200 売り	1.3700 売り
ドルスイス	0.9847 様子見	ドル円 / スイス円	0.9700 買い 1.0000 売り	—	—
オセアニア	6.20円	豪ドル円 売り / NZ円 買い	3.00 ⇔ 10.00円	4.00円	5.00円
ユーロポンド	0.8781 売り▲	ユーロ円 / ポンド円	0.8850～0.8950 売り	0.9000 買い	0.8700 買い
ユーロスイス	1.1592 買い▲	ユーロ円 / スイス円	1.1400～1.1500 買い	1.1350 売り	1.1700 売り
ポンドスイス	1.3201 買い	ポンド円 / スイス円	1.3050～1.3150 買い	1.3000 売り	1.3400 売り

① **ドル円**=ユーロ円 ⇔ ユーロドル

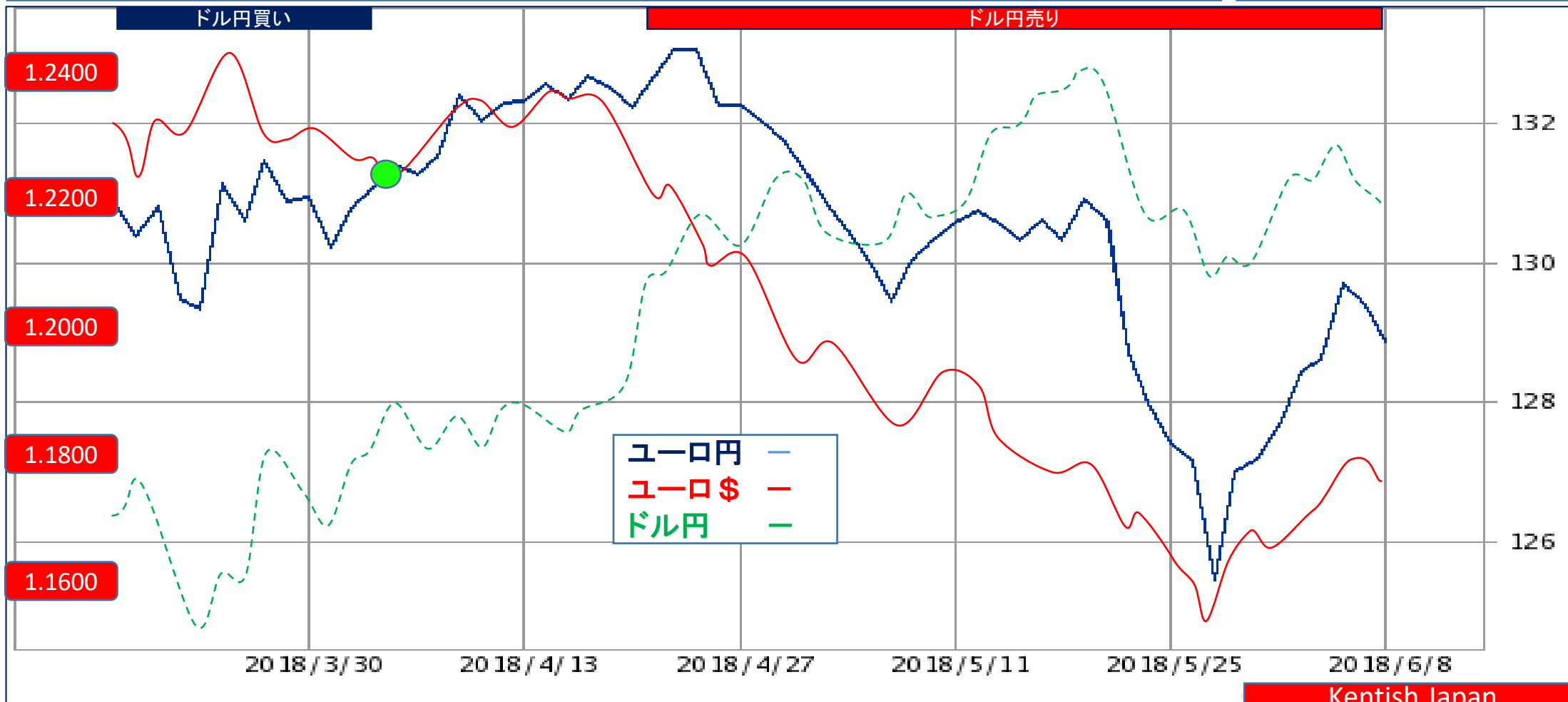
2018年6月11日 3ヶ月チャート

06月11日 128.90=1.1772⇒0.7758-0.8495=-0.0737 109.50円 売り

06月04日 127.70=1.1662⇒0.7831-0.8575=-0.0744 109.50円 売り

05月28日 127.50=1.1649⇒0.7843-0.8584=-0.0741 109.45円 売り

買いターゲット
108.00円



② ユーロドル=ユーロ円⇔ドル円

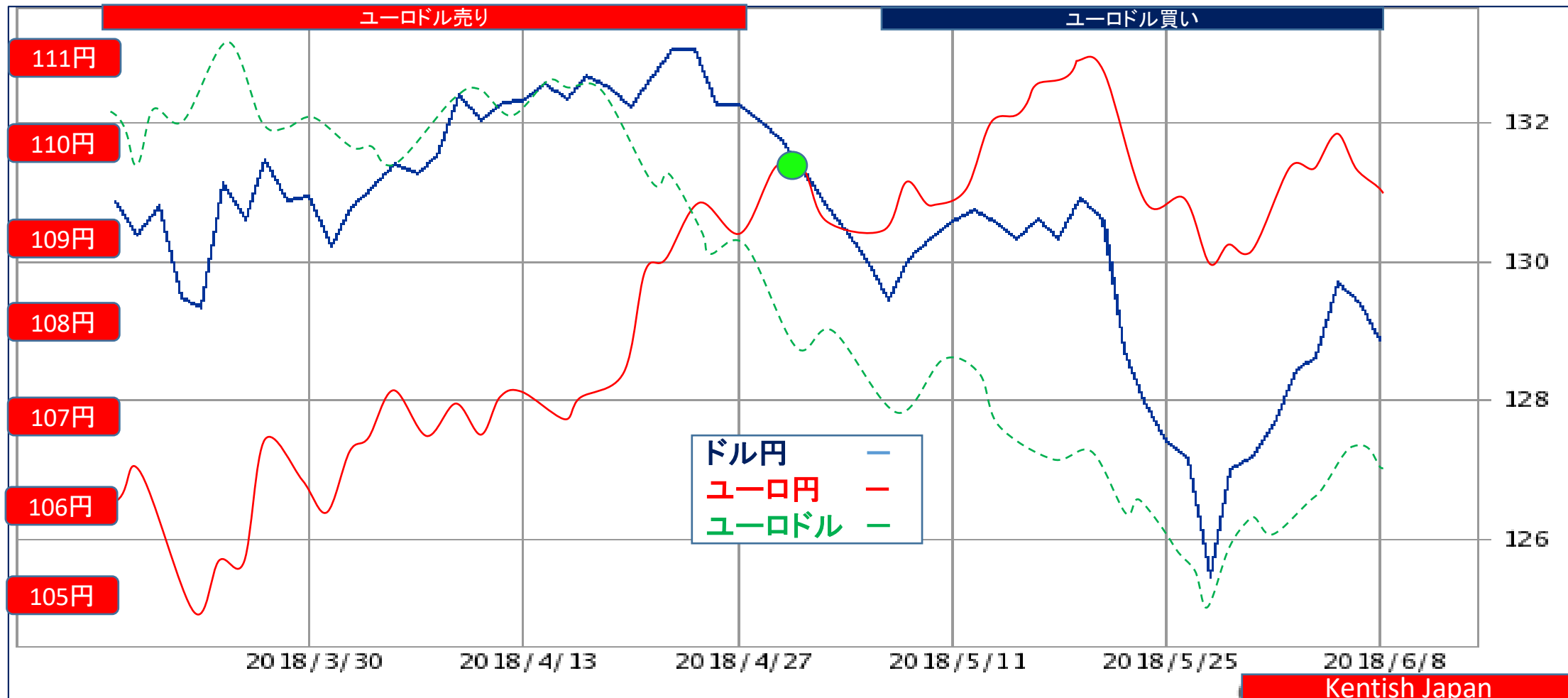
2018年6月11日 3ヶ月チャート

売りターゲット
1.1950

06月11日 128.90-109.50=19.40円 1.1772 買い

06月04日 127.70-109.50=18.20円 1.1662 買い 強め

05月28日 127.50-109.45=18.05円 1.1649 買い 強め

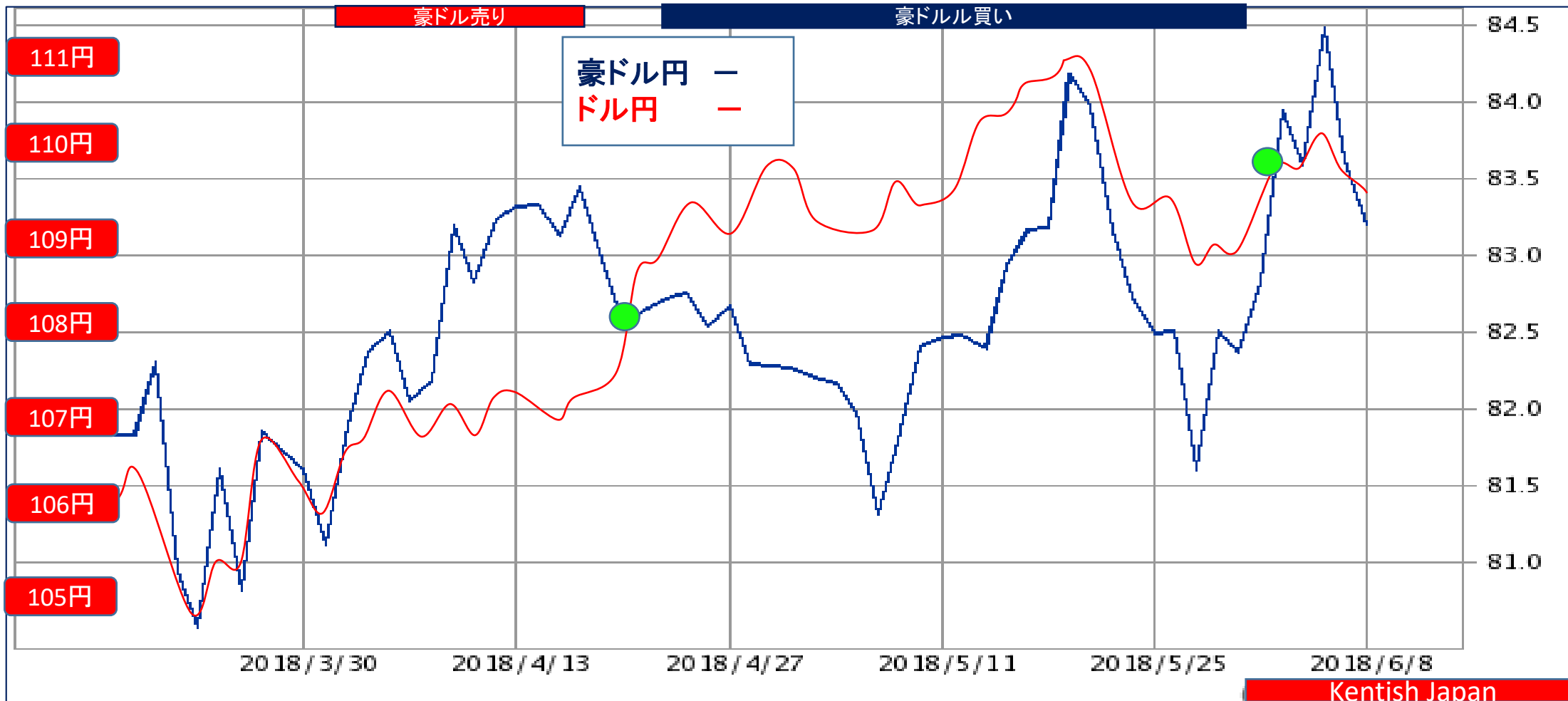


③ 豪ドル=豪ドル円 ⇄ドル円

2018年6月11日 3ヶ月チャート

06月11日 109.50-83.20=26.30円 0.7598 買い 弱い
06月04日 109.50-82.90=26.60円 0.7571 買い 弱め
05月28日 109.45-82.65=26.80円 0.7551 買い 弱め

売りターゲット
0.7650

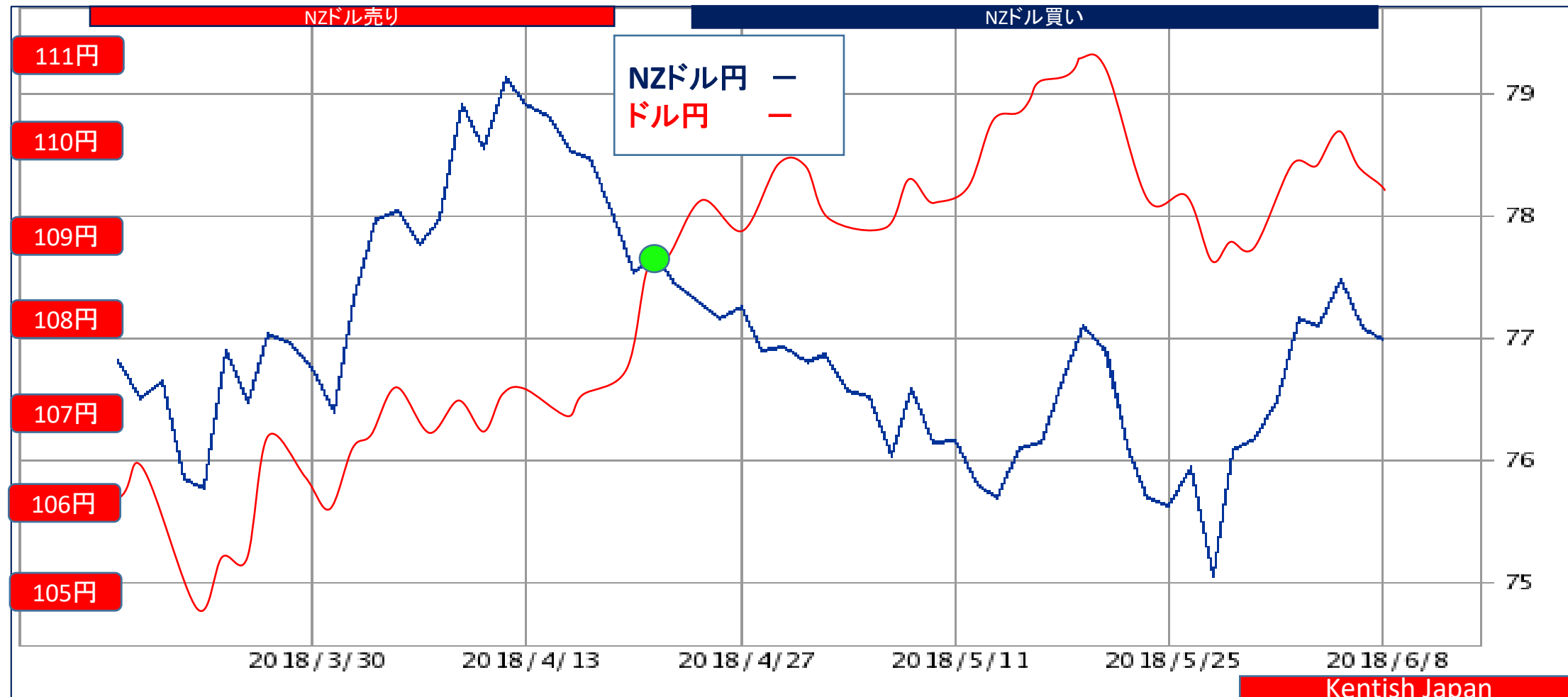


④ NZドル = NZ円 ⇔ ドル円

2018年6月11日 3ヶ月チャート

06月11日	109.50 - 77.00 = 32.50円	0.7032	買い
06月04日	109.50 - 76.50 = 33.00円	0.6986	買い 強め
05月28日	109.45 - 75.70 = 33.75円	0.6916	買い 強い

売りターゲット
0.7150

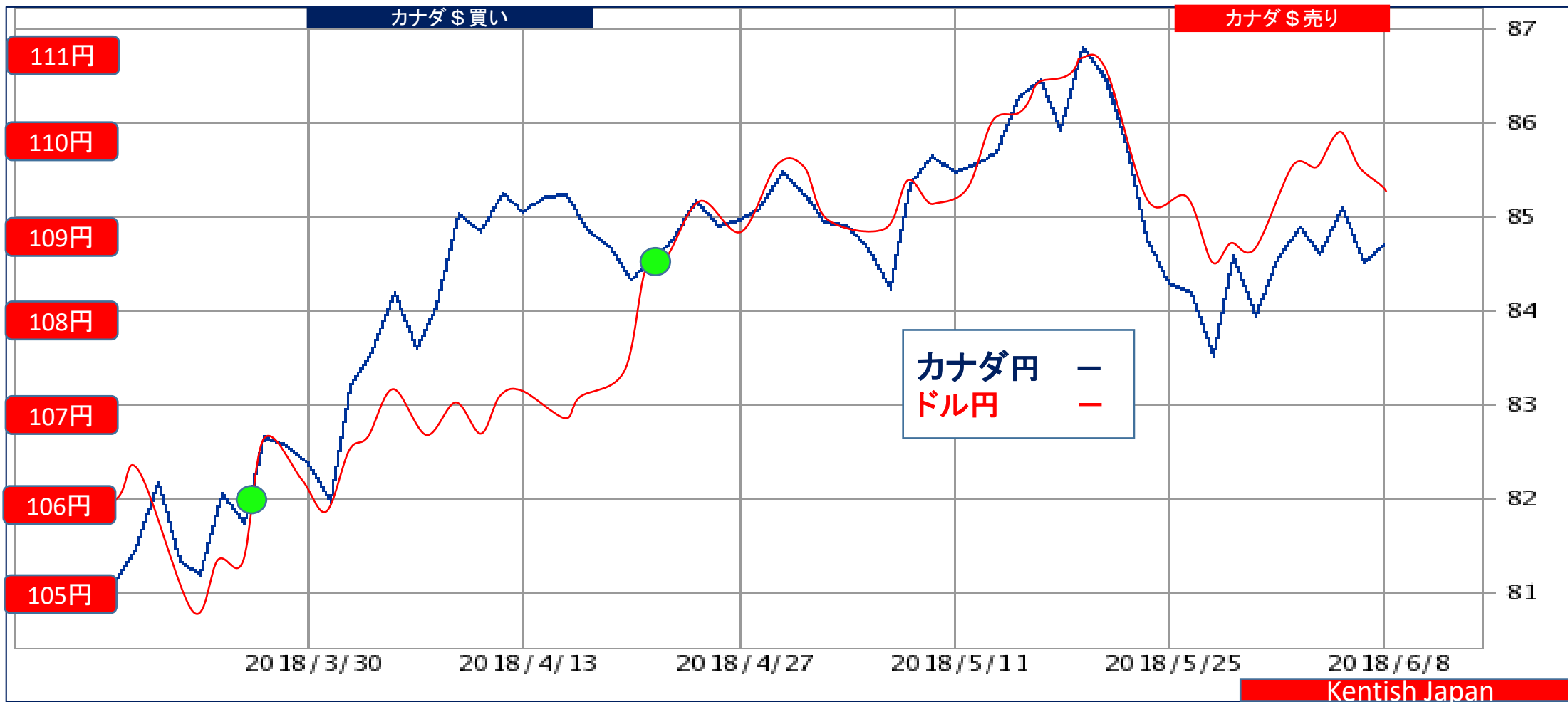


⑤ USD/CAD=ドル円⇔カナダ円

2018年6月11日 3ヶ月チャート

06月11日 109.50-84.70=24.80円 1.2928 売り 弱い
 06月04日 109.50-85.45=24.05円 1.2966 売り 弱い
 05月28日 109.45-84.35=25.10円 1.2976 売り 弱い

買いターゲット
1.2800



⑥ GBP/USD=ポンド円⇄ドル円

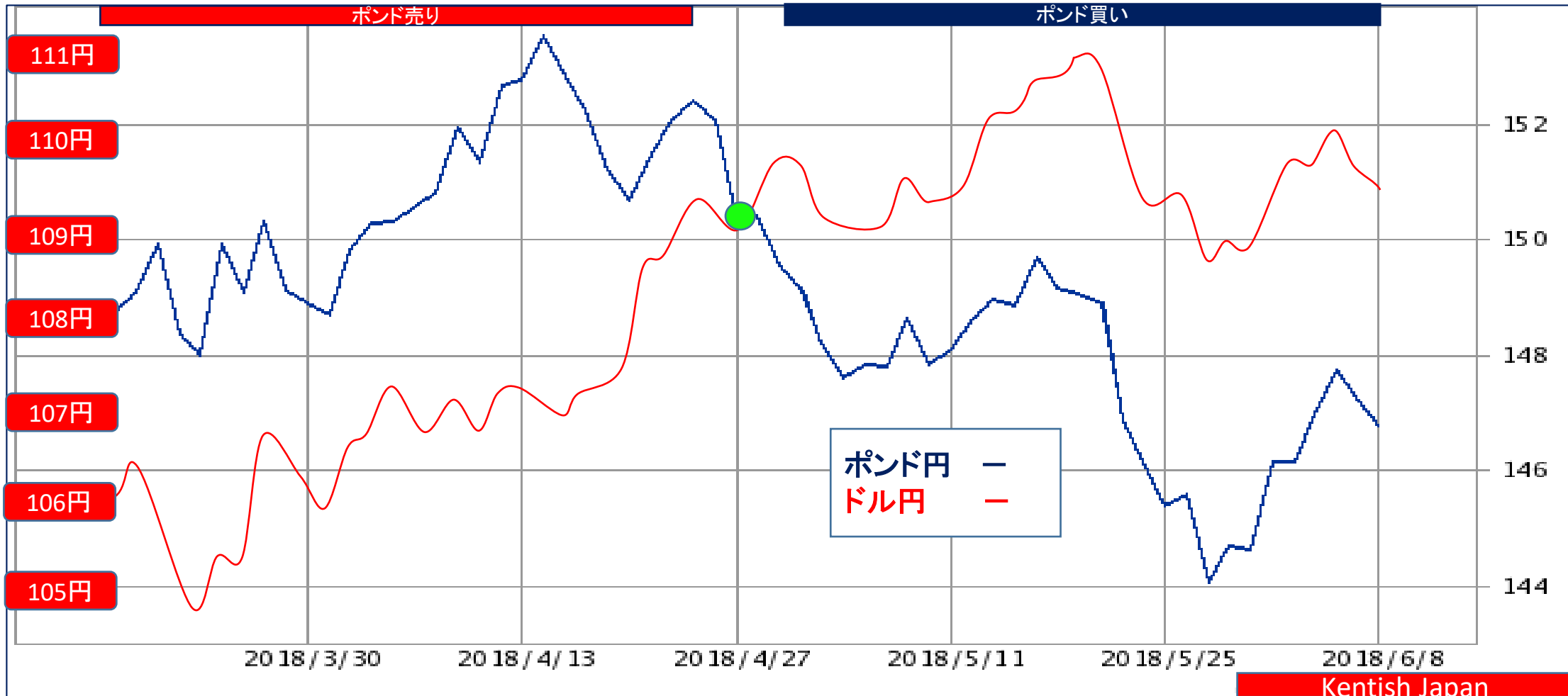
2018年6月11日 3ヶ月チャート

06月11日 146.80-109.50=37.30円 1.3406 買い 強め

06月04日 146.20-109.50=36.70円 1.3352 買い 強い

05月28日 145.65-109.45=36.20円 1.3307 買い 強い

売りターゲット
1.3700



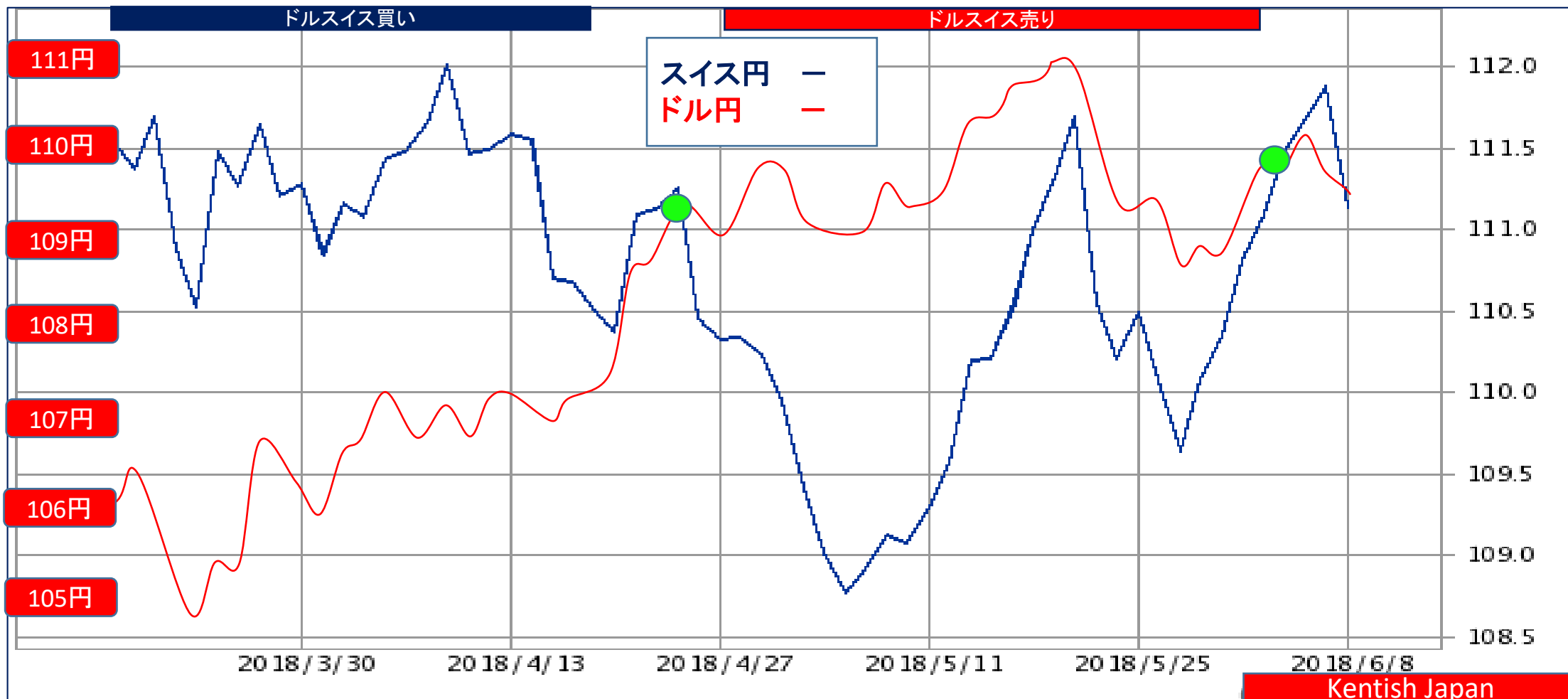
⑦ USD/SFR=ドル円 ⇄ スイス円 2018年6月11日 3ヶ月チャート

様子見

06月11日 109.50-111.20=-1.70円 0.9847 買い 様子見

06月04日 109.50-110.85=-1.35円 0.9878 売り 弱い

05月28日 109.45-110.50=-1.05円 0.9905 売り 弱め

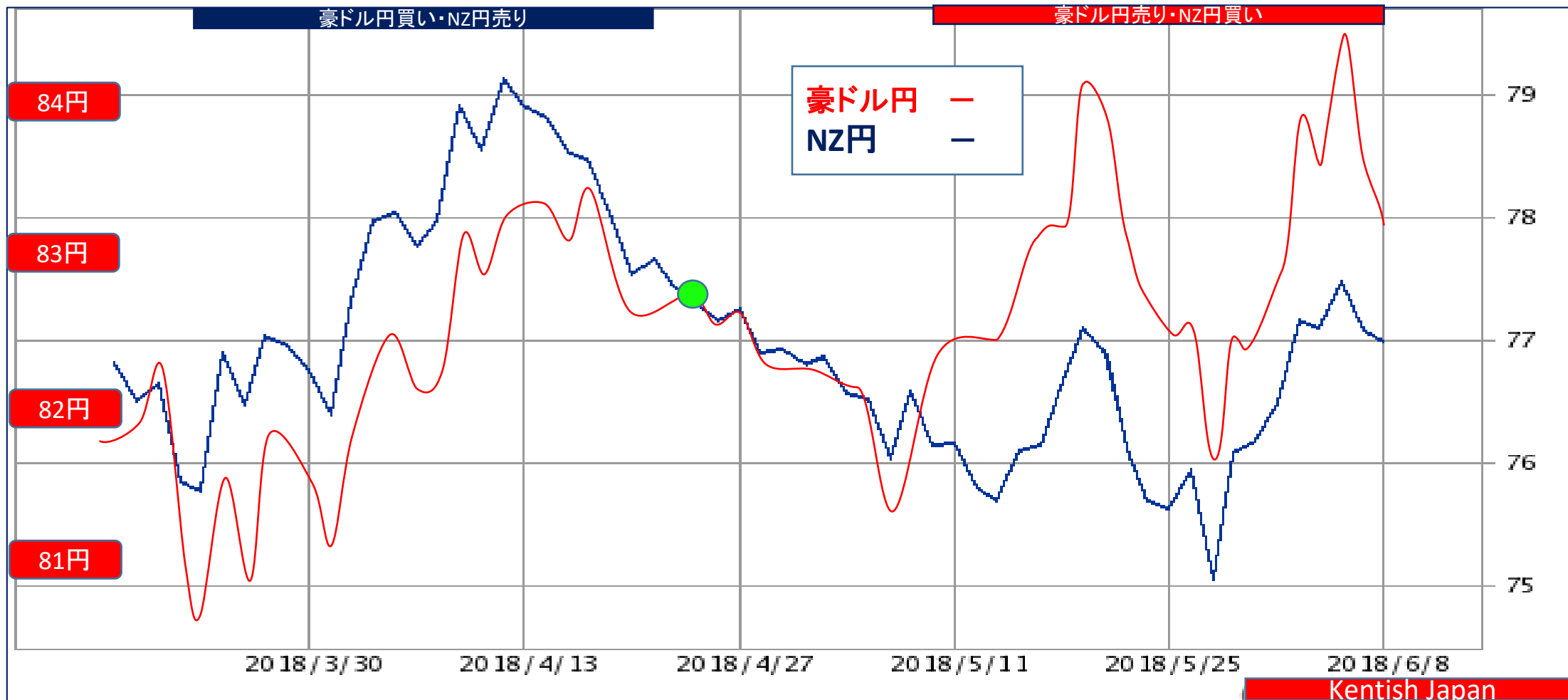


⑧オセアニア通貨 **豪ドル円**⇔NZ円

2018年6月11日 3ヶ月チャート

06月11日 83.20－77.00＝6.20円 豪ドル円売り／NZドル円買い
 06月04日 82.90－76.50＝6.40円 豪ドル円売り／NZドル円買い
 05月28日 82.65－75.70＝6.95円 豪ドル円売り／NZドル円買い

**ターゲット
5.00円**

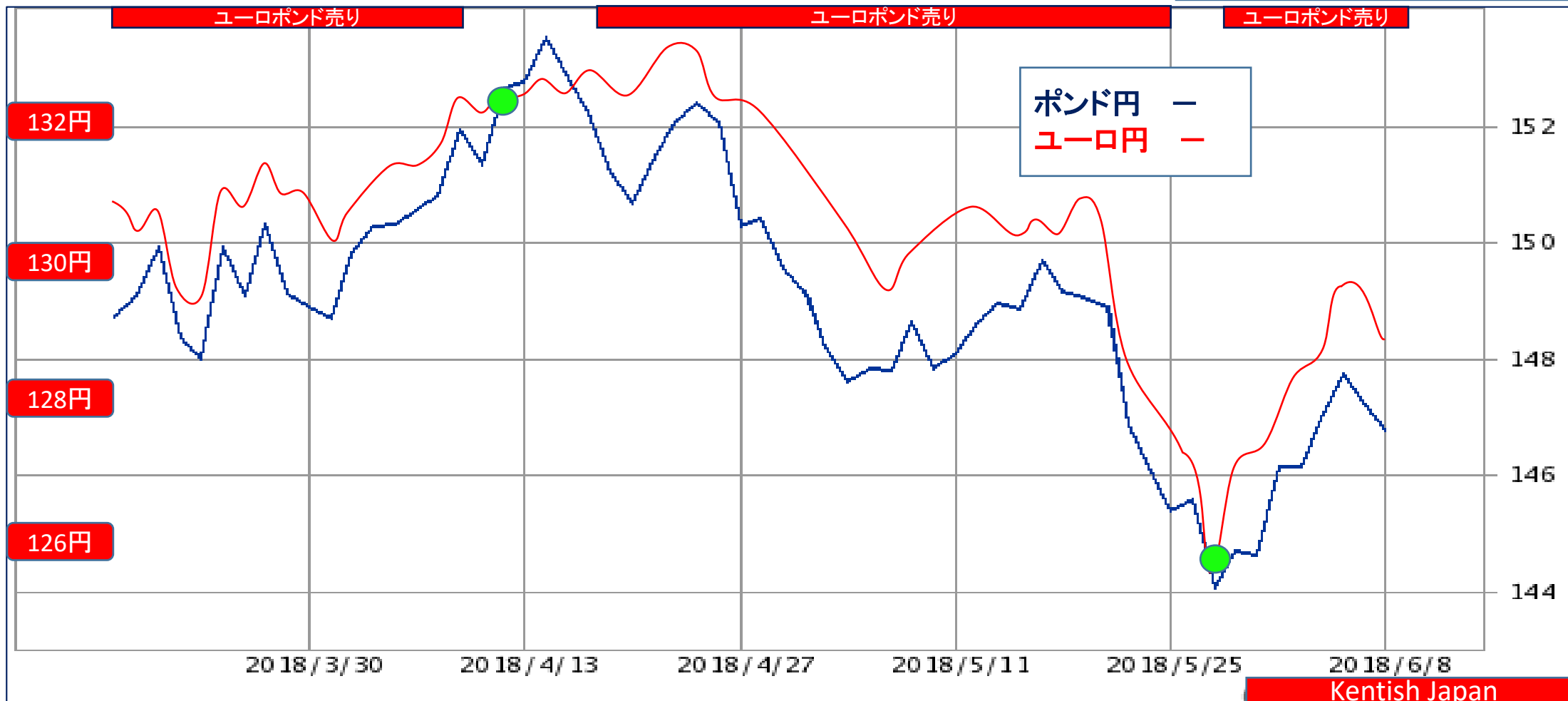


⑨ユーロポンド=ユーロ円 ⇄ポンド円

2018年6月11日 3ヶ月チャート

06月11日 146.80-128.90=17.90円 0.8781 売り 弱め
 06月04日 146.20-127.70=18.50円 0.8735 売り 弱い
 05月28日 145.65-127.50=18.15円 0.8754 売り 弱い

買いターゲット
 0.8700



⑩ユーロスイス=ユーロ円 ⇄スイス円

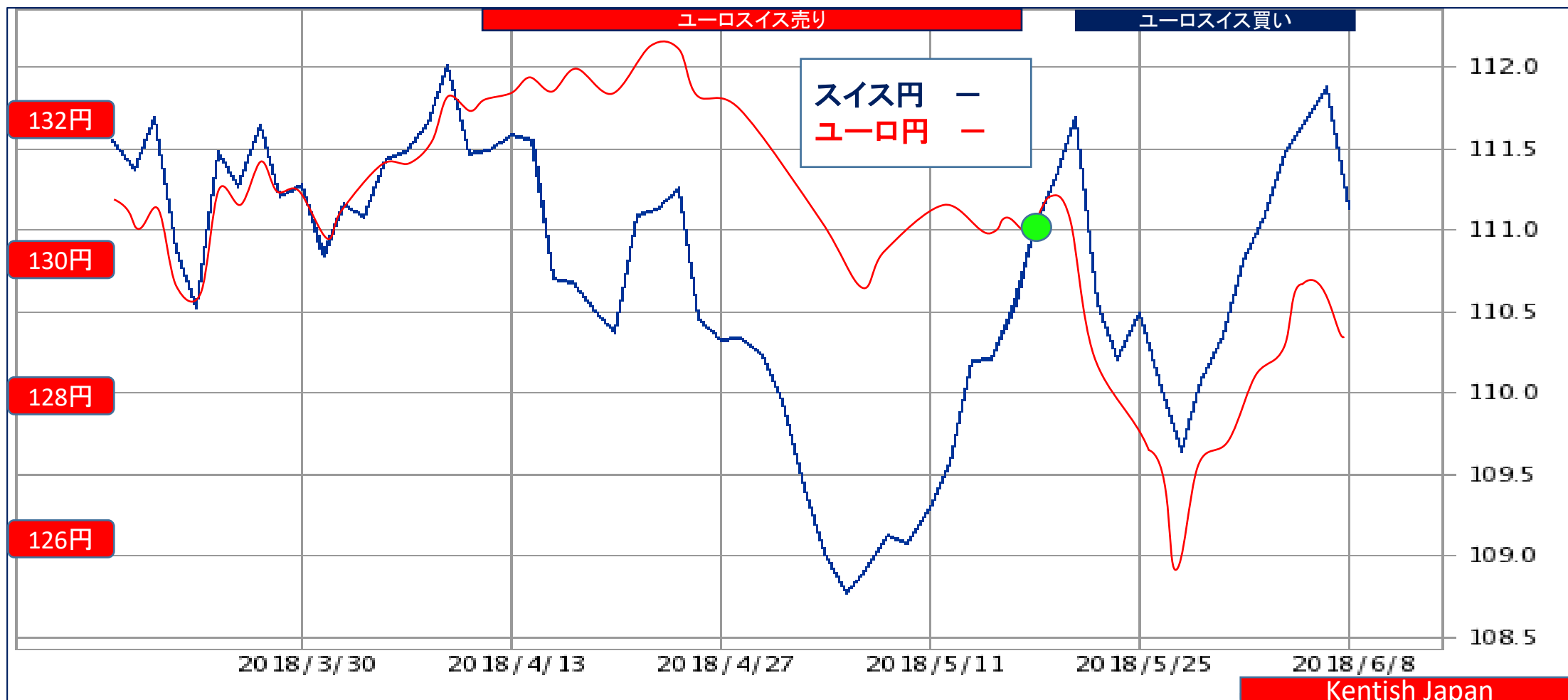
2018年6月11日 3ヶ月チャート

06月11日 128.90-111.20=17.70円 1.1592 買い 弱め

06月04日 127.70-110.85=16.85円 1.1520 買い

05月28日 127.50-110.50=17.00円 1.1538 買い

売りターゲット
1.1700



⑪ポンドスイス=ポンド円 ⇄スイス円

2018年6月11日 3ヶ月チャート

売りターゲット
1.3400

06月11日 146.80-111.20=35.60円 1.3201 買い
06月04日 146.20-110.85=35.35円 1.3189 買い
05月28日 145.65-110.50=35.15円 1.3181 買い

