

KJ weekly Report 乖離幅チャート

Combination Chart of currency pairs

2018年7月02日 by Kentish Japan

1P Index

2P 売買シグナル⇔利食い・損切り(早見表)

3P USD/YEN chart ⇔ ドル円日足90日 (短期のみ)

4P EUR/USD chart ⇔ ユーロドル

5P AUD/USD chart ⇔ 豪ドル

6P NZD/USD chart ⇔ NZドル

7P USD/CAN chart ⇔ カナダドル

8P GBP/USD chart ⇔ ポンドドル

9P USD/CHF chart ⇔ スイスフラン

10P AUD/NZD chart ⇔ オセアニア通貨

11P EUR/GBP chart ⇔ ユーロポンド

12P EUR/CHF chart ⇔ ユーロスイス

13P GBP/CHF chart ⇔ ポンドスイス

損切り・利食い 早見表 ◎推奨 ●強め ▲弱め

2018年7月02日

通貨別	売買シグナル	対象通貨	売買ゾーン	損切り	利食い
ドル円	110.70 売り●	ユーロ\$ / ユーロ円	111.00～112.00 売り	112.50 買い	108.00 買い
ユーロドル	1.1685 買い●	ドル円 / ユーロ円	1.1550～1.1650 買い	1.1500 売り	1.1850 売り
豪ドル	0.7407 買い●	ドル円 / 豪ドル円	0.7250～0.7350 買い	0.7200 売り	0.7550 売り
NZドル	0.6780 買い●	ドル円 / NZ円	0.6650～0.6750 買い	0.6600 売り	0.7050 売り
カナダドル	1.3132 売り	ドル円 / カナダ円	1.3200～1.3300 売り	1.3350 買い	1.2900 買い
ポンドドル	1.3207 買い◎	ドル円 / ポンド円	1.3100～1.3200 買い	1.3050 売り	1.3600 売り
ドルスイス	0.9902 様子見	ドル円 / スイス円	0.9750買い1.0050売り	—	—
オセアニア	6.95円	豪ドル円売り/NZ円買い	3.00⇔10.00円	4.00円	6.00円
ユーロポンド	0.8847 売り	ユーロ円 / ポンド円	0.8900～0.9000 売り	0.9050 買い	0.8700 買い
ユーロスイス	1.1592 買い	ユーロ円 / スイス円	1.1450～1.1550 買い	1.1400 売り	1.1700 売り
ポンドスイス	1.3077 買い●	ポンド円 / スイス円	1.2950～1.3050 買い	1.2900 売り	1.3400 売り

① **ドル円** = ユーロ円 ⇔ ユーロドル

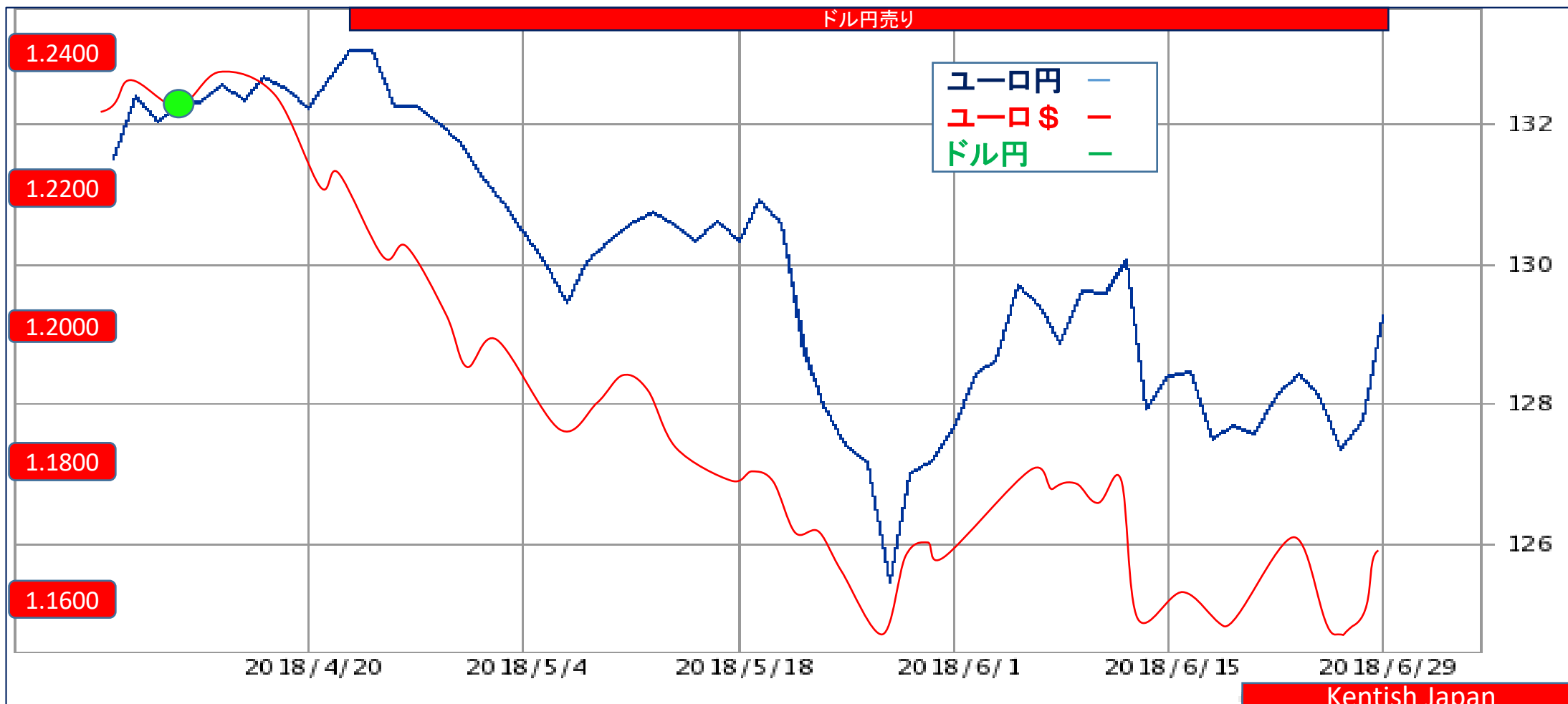
2018年7月02日 3ヶ月チャート

07月02日 129.35 = 1.1685 ⇒ 0.7731 - 0.8558 = -0.0827 110.70円 売り 強め

06月25日 128.20 = 1.1660 ⇒ 0.7800 - 0.8576 = -0.0776 109.95円 売り

06月18日 128.45 = 1.1609 ⇒ 0.7785 - 0.8614 = -0.0829 110.65円 売り 強め

買いターゲット
108.00円

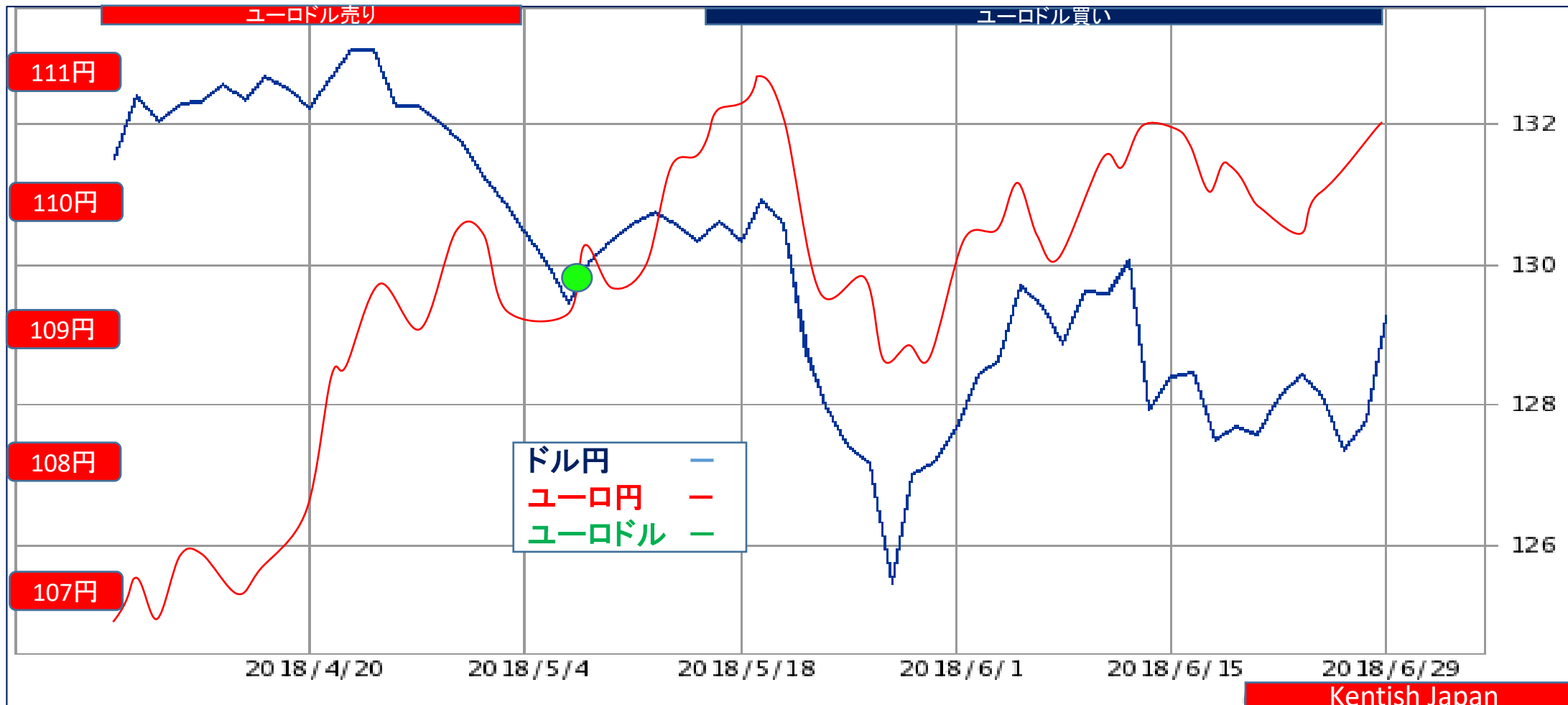


② ユーロドル=ユーロ円⇄ドル円

2018年7月02日 3ヶ月チャート

売りターゲット
1.1850

07月02日 129.35-110.70=18.65円 1.1685 買い
06月25日 128.20-109.95=18.25円 1.1660 買い 強め
06月18日 128.45-110.65=17.80円 1.1609 買い 強め



③ 豪ドル = 豪ドル円 ⇔ ドル円

2018年7月02日 3ヶ月チャート

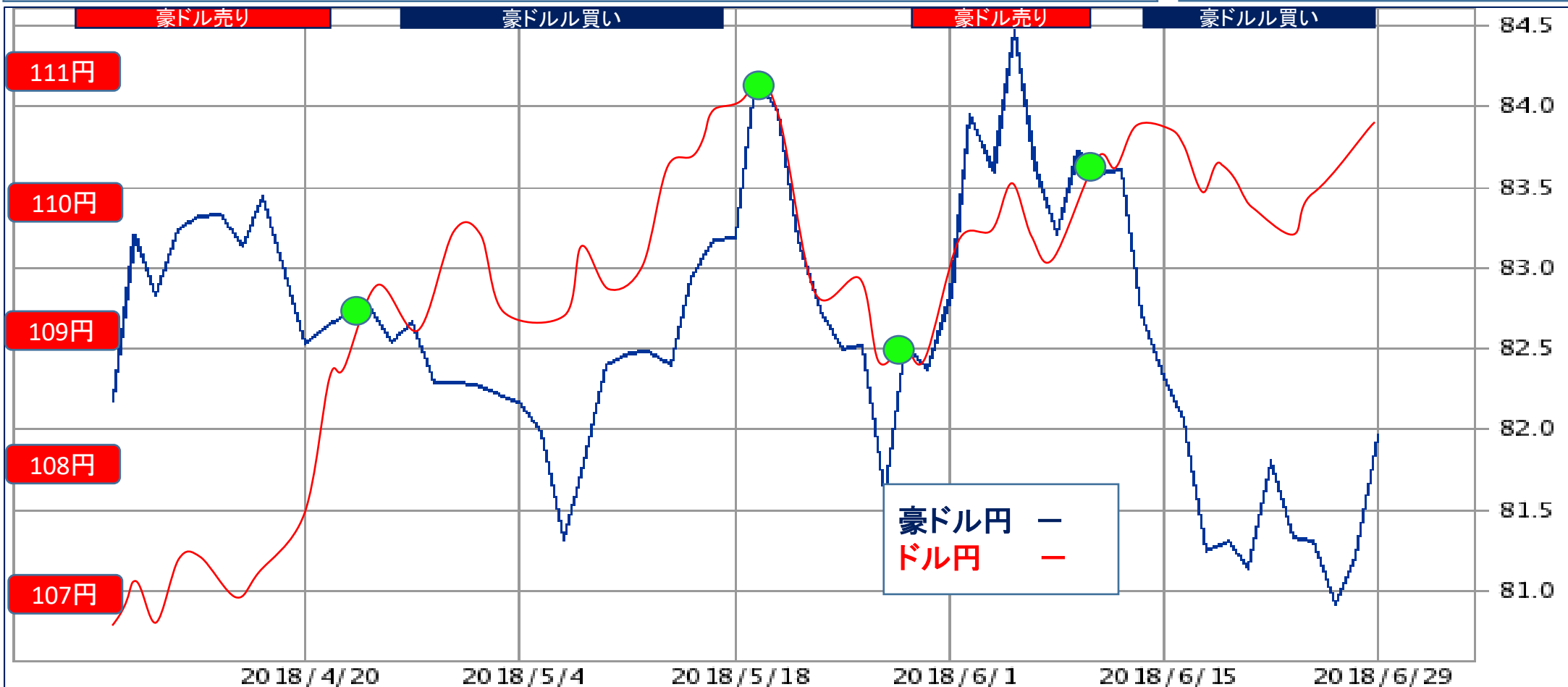
07月02日 110.70 - 82.00 = 28.70円 0.7407 買い 強め

06月25日 109.95 - 81.85 = 28.10円 0.7444 買い 強め

06月18日 110.65 - 82.35 = 28.30円 0.7442 買い 強め

売りターゲット

0.7550



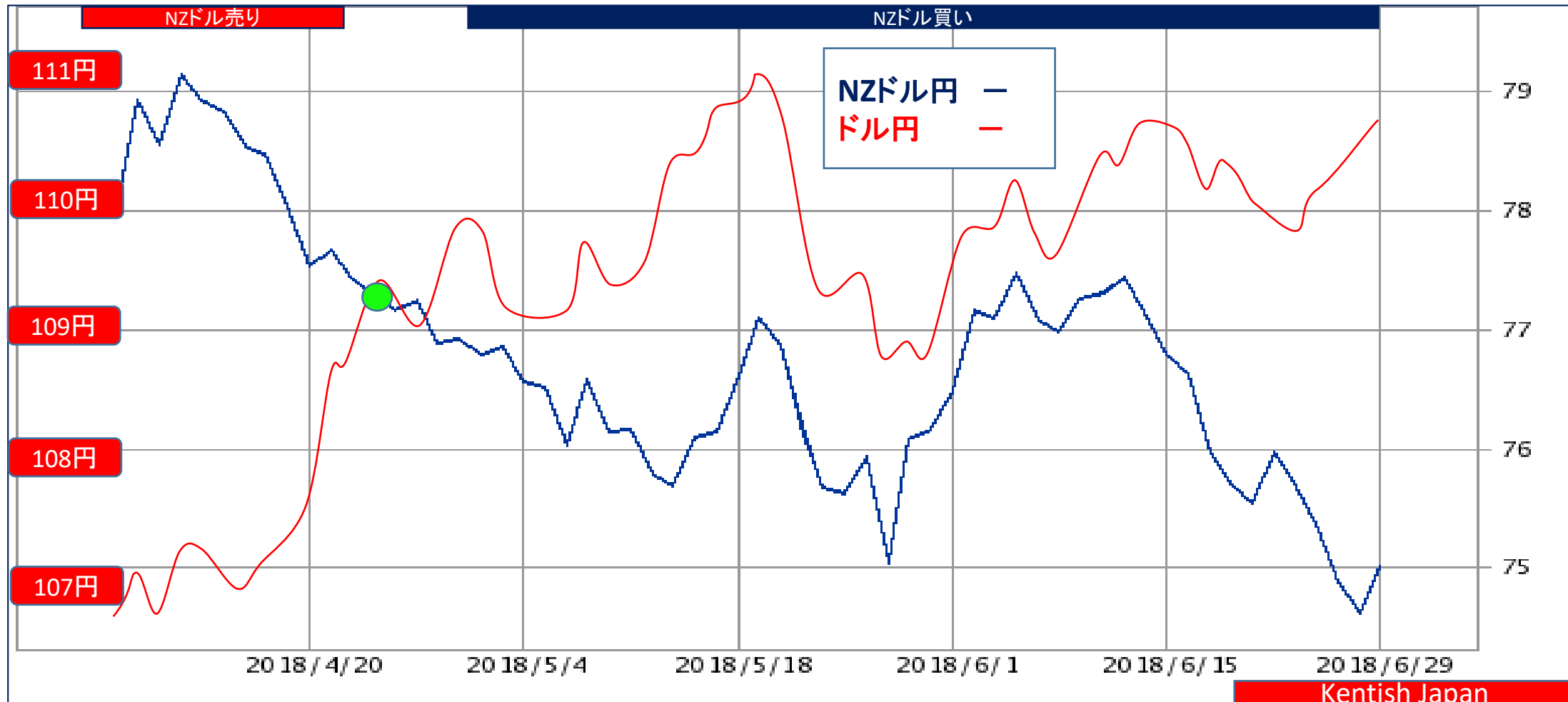
豪ドル円 —
ドル円 —

④ NZドル = NZ円 ⇔ ドル円

2018年7月02日 3ヶ月チャート

07月02日 110.70 - 75.05 = 35.65円 0.6780 買い 強め
 06月25日 109.95 - 76.00 = 33.95円 0.6912 買い
 06月18日 110.65 - 76.80 = 33.85円 0.6941 買い 弱め

**売りターゲット
0.7050**

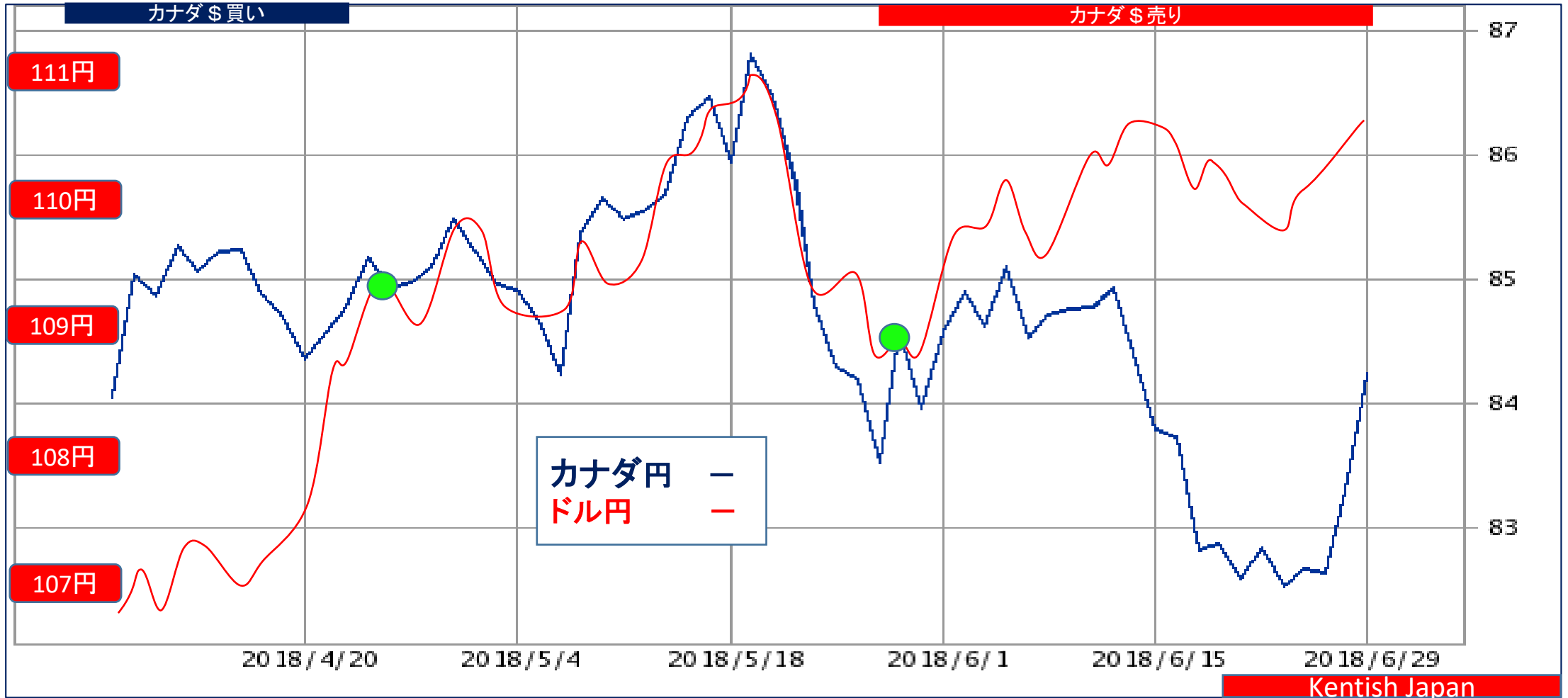


⑤ USD/CAD=ドル円⇔カナダ円

2018年7月02日 3ヶ月チャート

07月02日 110.70-84.30=26.40円 1.3132 売り
 06月25日 109.95-82.90=27.05円 1.3263 売り 強い
 06月18日 110.65-83.85=26.80円 1.3196 売り 強め

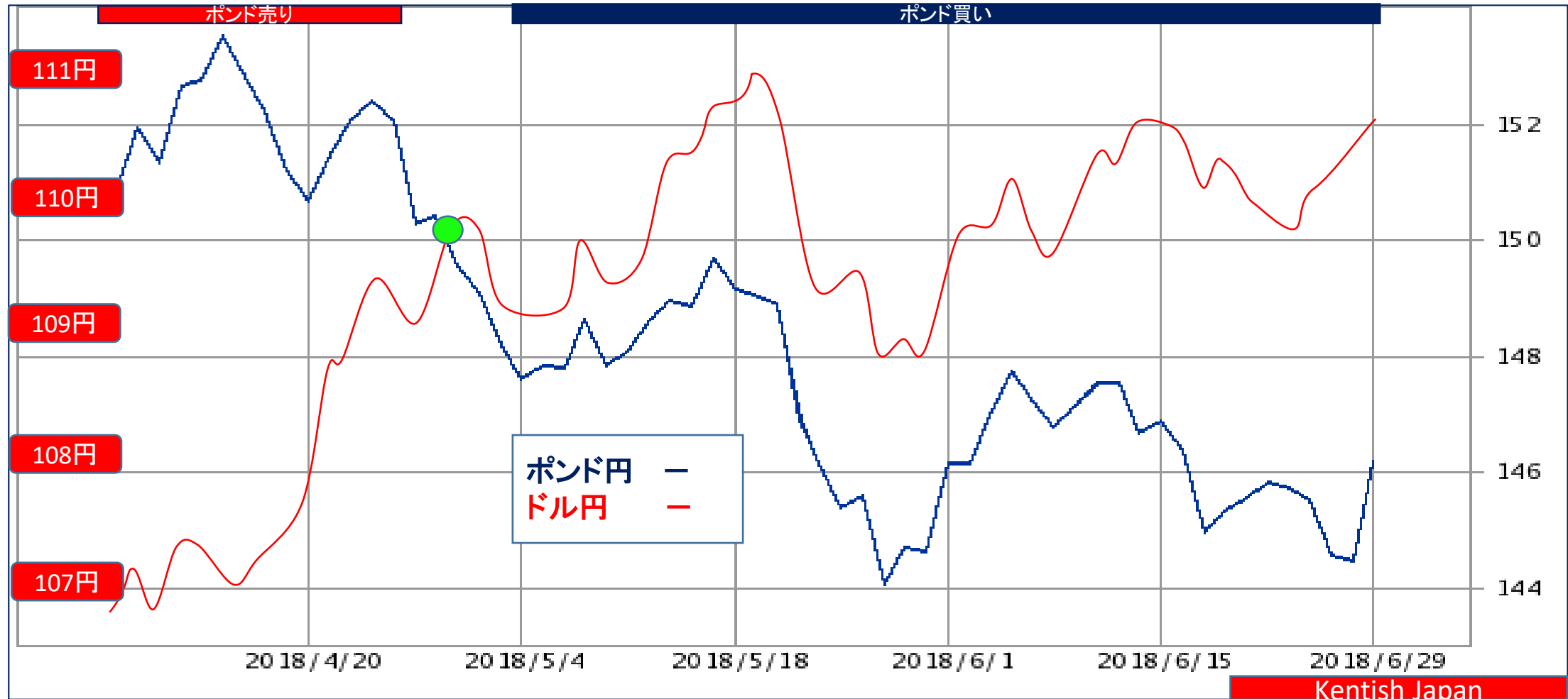
買いターゲット
 1.2900



⑥ GBP/USD=ポンド円⇄ドル円 2018年7月02日 3ヶ月チャート

07月02日	146.20 - 110.70 = 35.50円	1.3207	買い	強い
06月25日	145.85 - 109.95 = 35.90円	1.3265	買い	強め
06月18日	146.95 - 110.65 = 36.30円	1.3281	買い	強め

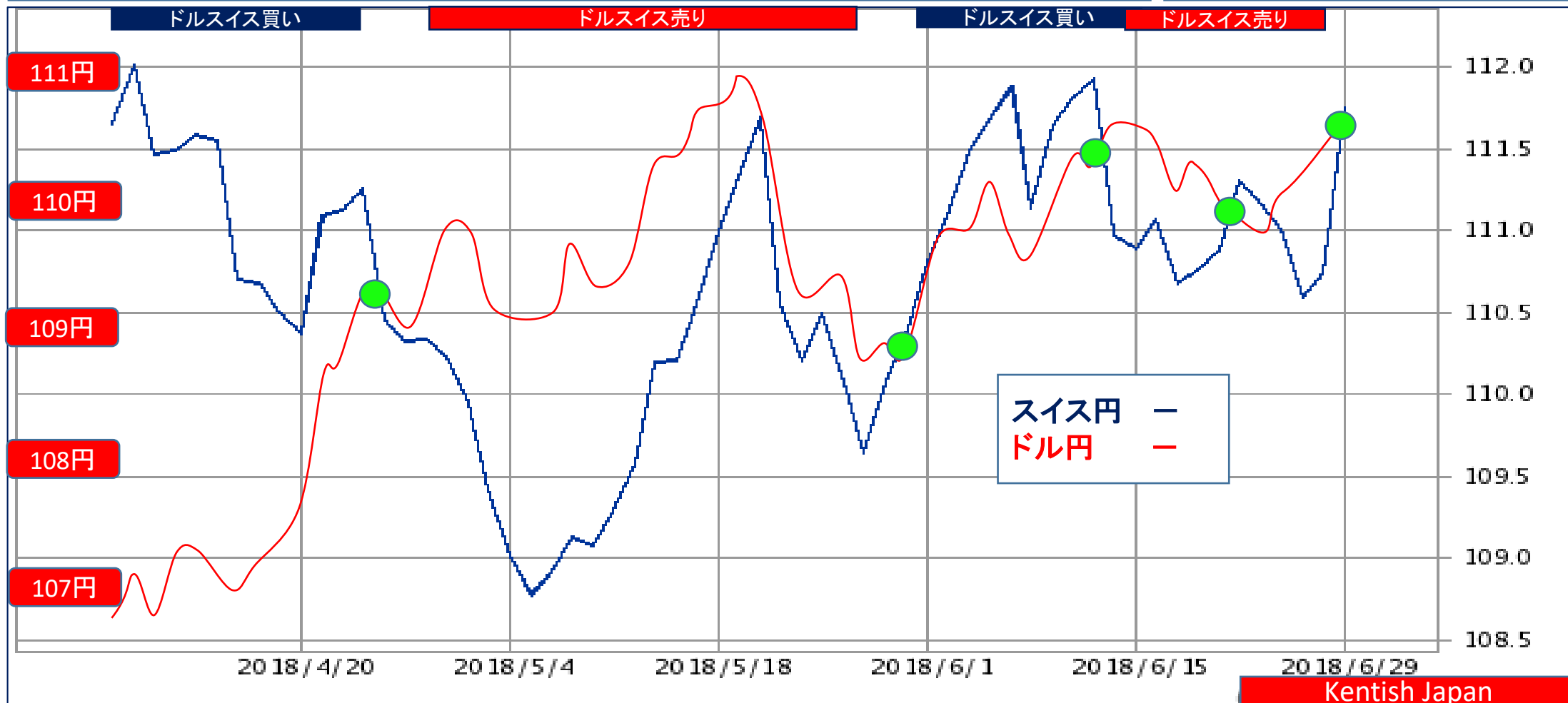
売りターゲット
1.3600



⑦ USD/SFR=ドル円 ⇄ スイス円 2018年7月02日 3ヶ月チャート

様子見

07月02日 110.70-111.80=-1.10円 0.9902 様子見
 06月25日 109.95-111.35=-1.40円 0.9874 買い 様子見
 06月18日 110.65-110.95=-0.30円 0.9973 売り

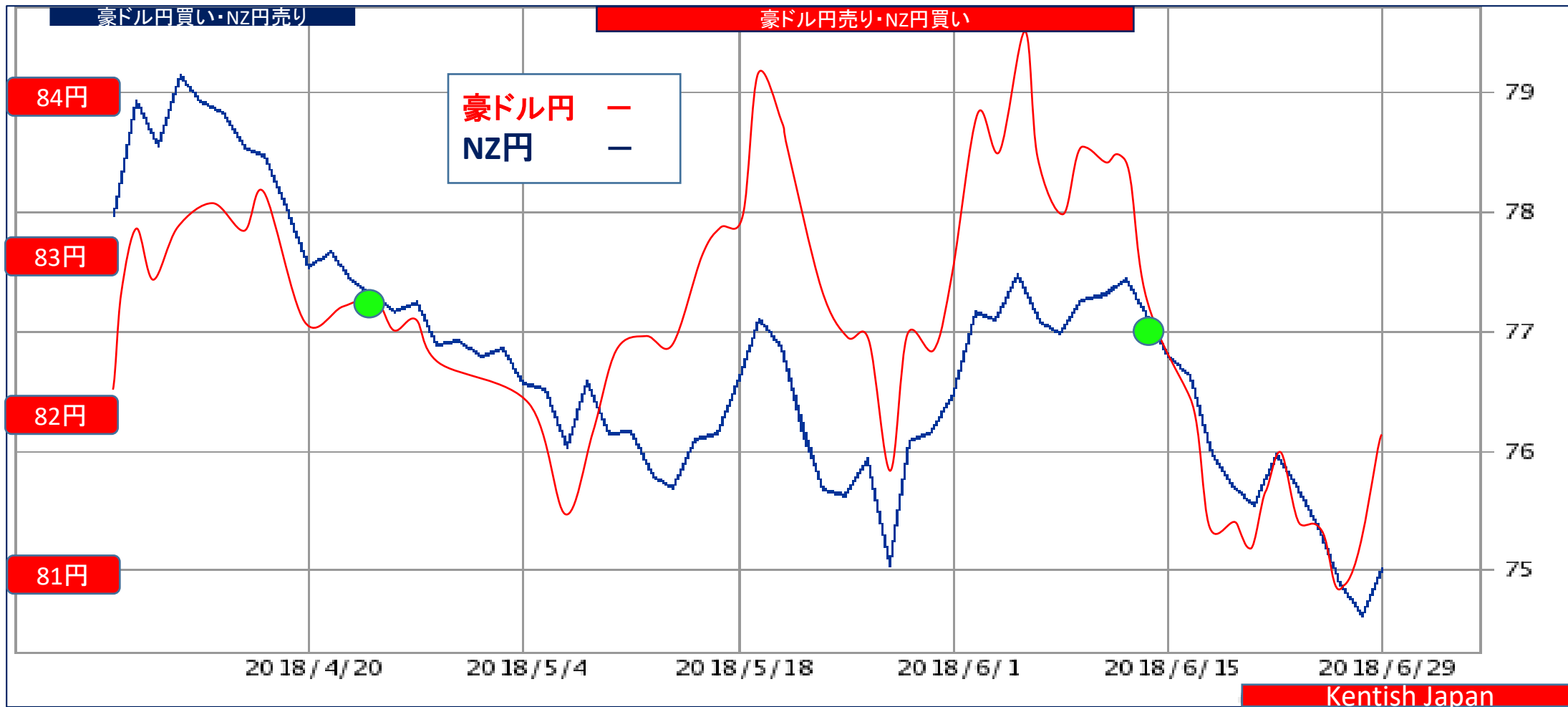


⑧オセアニア通貨 **豪ドル円** ⇄ NZ円

2018年7月02日 3ヶ月チャート

07月02日 82.00 - 75.05 = 6.95円 豪ドル円売り / NZドル円買い
 06月25日 81.85 - 76.00 = 5.85円 豪ドル円 / NZドル円 様子見
 06月18日 82.35 - 76.80 = 5.55円 豪ドル円買い / NZドル円売り 様子見

**ターゲット
6.00円**

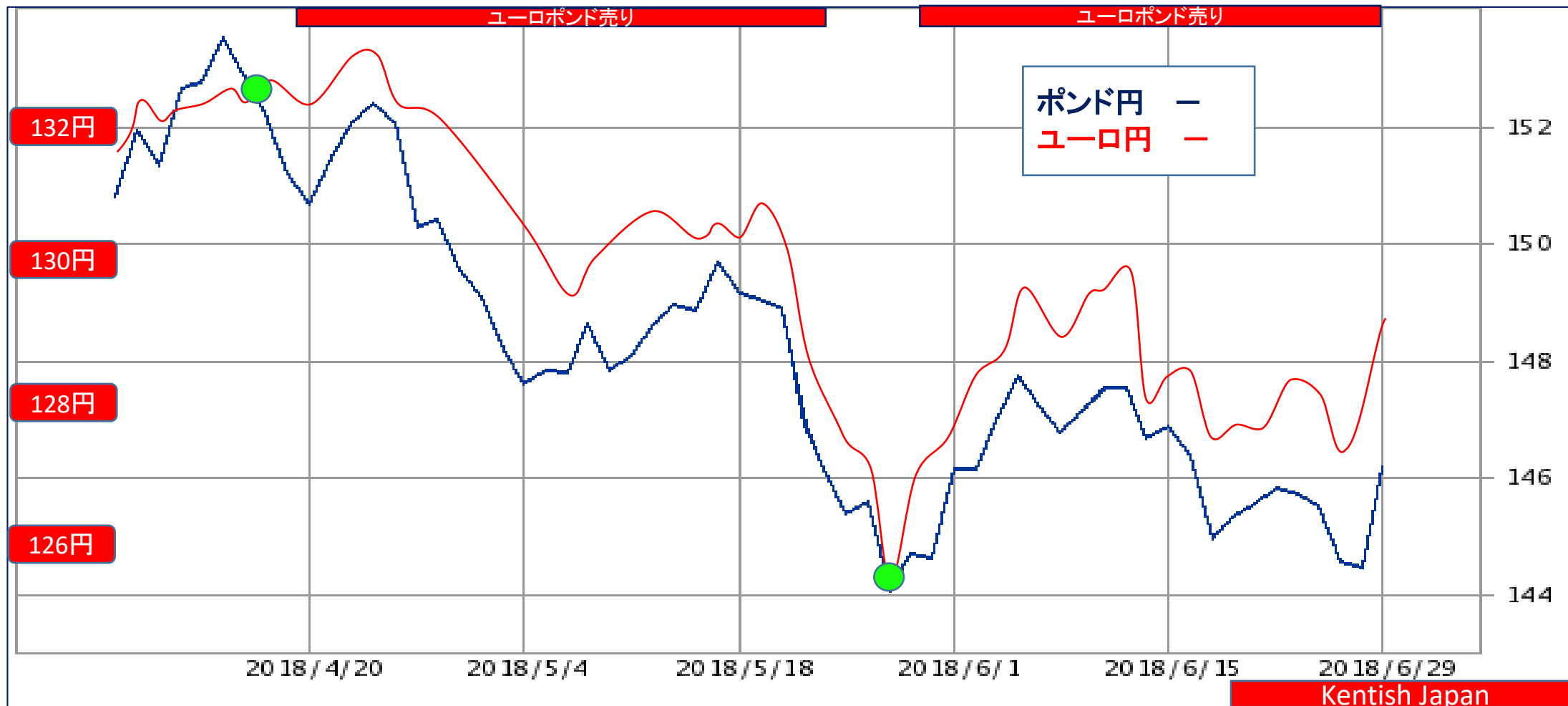


⑨ユーロポンド=ユーロ円 ⇄ポンド円

2018年7月02日 3ヶ月チャート

07月02日 146.20-129.35=16.85円 0.8847 売り
 06月25日 145.85-128.20=17.65円 0.8790 売り 弱め
 06月18日 146.95-128.45=18.50円 0.8741 売り 弱い

買いターゲット
 0.8700



⑩ユーロスイス=ユーロ円 ⇄スイス円

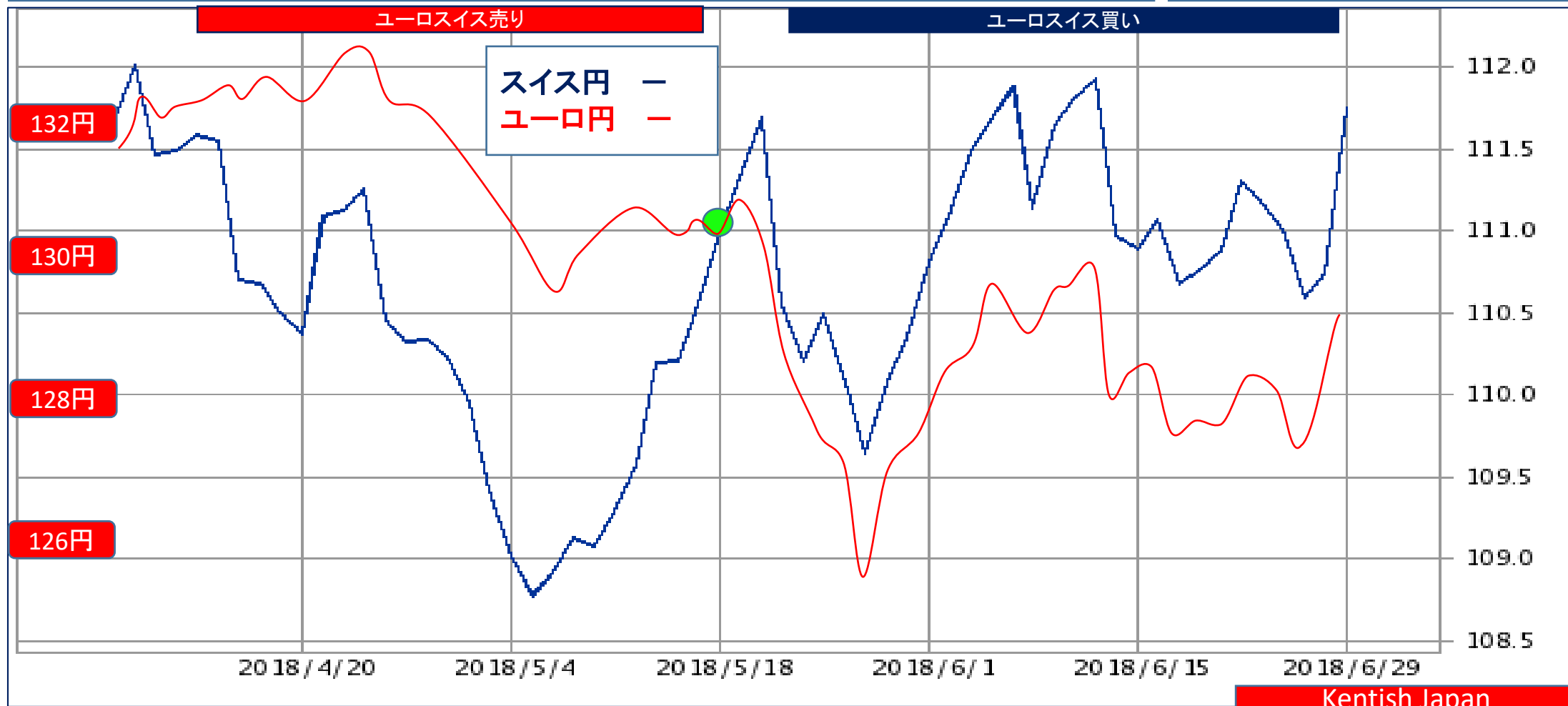
2018年7月02日 3ヶ月チャート

07月02日 128.90-111.20=17.70円 1.1592 買い

06月25日 128.20-111.35=16.85円 1.1513 買い

06月18日 128.45-110.95=17.50円 1.1577 買い

売りターゲット
1.1700



⑪ポンドスイス=ポンド円 ⇄スイス円

2018年7月02日 3ヶ月チャート

売りターゲット
1.3400

07月02日 146.20-111.80=34.40円 1.3077 買い 強め
 06月25日 145.85-111.35=34.50円 1.3089 買い 強め
 06月18日 146.95-110.95=36.00円 1.3245 買い

