

KJ weekly Report 乖離幅チャート

Combination Chart of currency pairs

2018年7月16日 by Kentish Japan

1P Index

2P 売買シグナル⇔利食い・損切り(早見表)

3P USD/YEN chart ⇔ ドル円日足90日 (短期のみ)

4P EUR/USD chart ⇔ ユーロドル

5P AUD/USD chart ⇔ 豪ドル

6P NZD/USD chart ⇔ NZドル

7P USD/CAN chart ⇔ カナダドル

8P GBP/USD chart ⇔ ポンドドル

9P USD/CHF chart ⇔ スイスフラン

10P AUD/NZD chart ⇔ オセアニア通貨

11P EUR/GBP chart ⇔ ユーロポンド

12P EUR/CHF chart ⇔ ユーロスイス

13P GBP/CHF chart ⇔ ポンドスイス

損切り・利食い 早見表 ◎推奨 ●強め ▲弱め

2018年7月16日

通貨別	売買シグナル	対象通貨	売買ゾーン	損切り	利食い
ドル円	112.40 売り●	ユーロ\$ / ユーロ円	113.00～114.00 売り	114.50 買い	109.00 買い
ユーロドル	1.1681 買い	ドル円 / ユーロ円	1.1500～1.1600 買い	1.1450 売り	1.1800 売り
豪ドル	0.7420 買い	ドル円 / 豪ドル円	0.7250～0.7350 買い	0.7200 売り	0.7500 売り
NZドル	0.6770 買い●	ドル円 / NZ円	0.6600～0.6700 買い	0.6550 売り	0.6900 売り
カナダドル	1.3154 売り	ドル円 / カナダ円	1.3200～1.3300 売り	1.3350 買い	1.2950 買い
ポンドドル	1.3238 買い●	ドル円 / ポンド円	1.3100～1.3200 買い	1.3050 売り	1.3500 売り
ドルスイス	1.0081 売り▲	ドル円 / スイス円	1.0150～1.0250 売り	1.0300 買い	0.9950 買い
オセアニア	7.30円	豪ドル円売り / NZ円買い	3.00⇔10.00円	8.50円	6.00円
ユーロポンド	0.8824 売り	ユーロ円 / ポンド円	0.8900～0.9000 売り	0.9050 買い	0.8700 買い
ユーロスイス	1.1702 買い▲	ユーロ円 / スイス円	1.1500～1.1600 買い	1.1450 売り	1.1750 売り
ポンドスイス	1.3262 買い	ポンド円 / スイス円	1.3100～1.3200 買い	1.3050 売り	1.3450 売り

① **ドル円** = ユーロ円 ⇔ ユーロドル

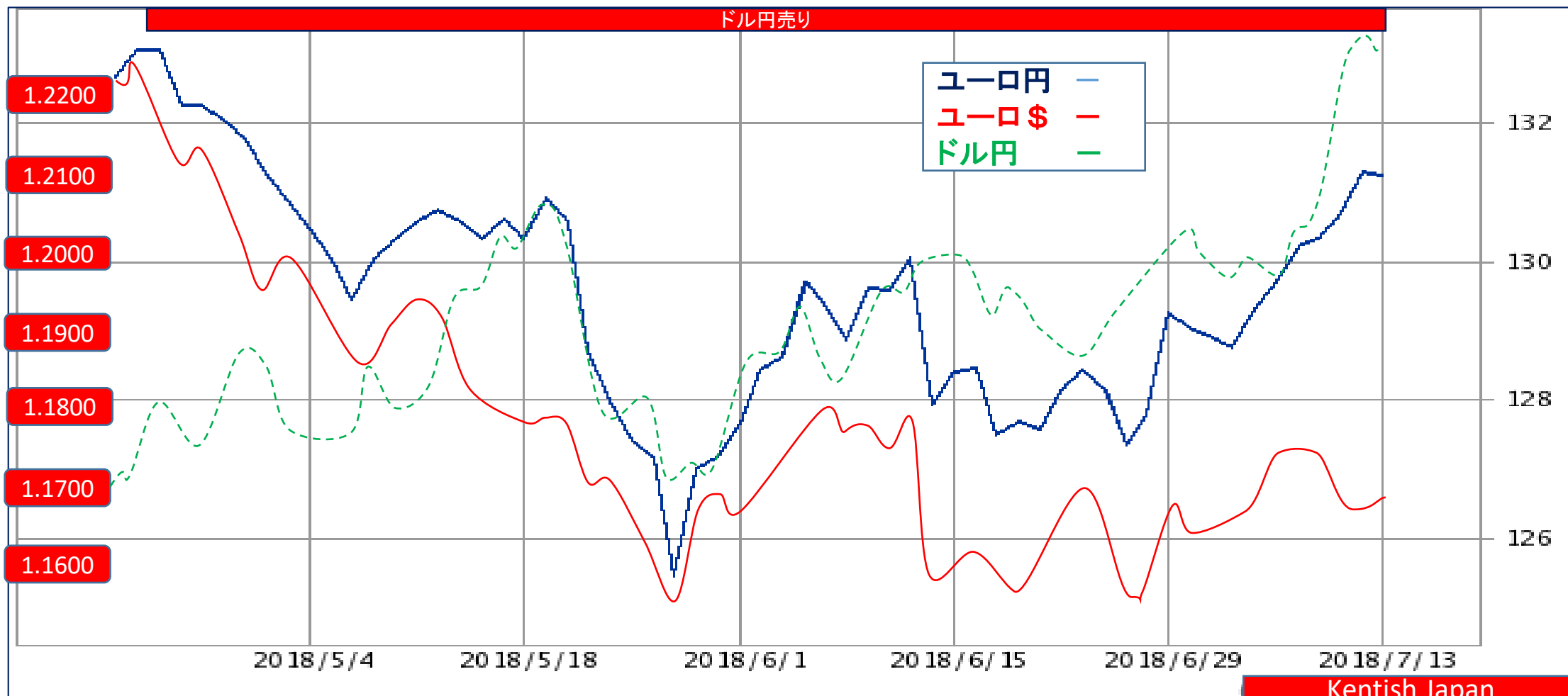
2018年7月16日 3ヶ月チャート

07月16日 $131.30 = 1.1681 \Rightarrow 0.7616 - 0.8561 = -0.0945$ 112.40円 売り 強め

07月09日 $129.70 = 1.1743 \Rightarrow 0.7710 - 0.8516 = -0.0806$ 110.45円 売り

07月02日 $129.35 = 1.1685 \Rightarrow 0.7731 - 0.8558 = -0.0827$ 110.70円 売り

買いターゲット
109.00円



② ユーロドル = ユーロ円 ⇔ ドル円

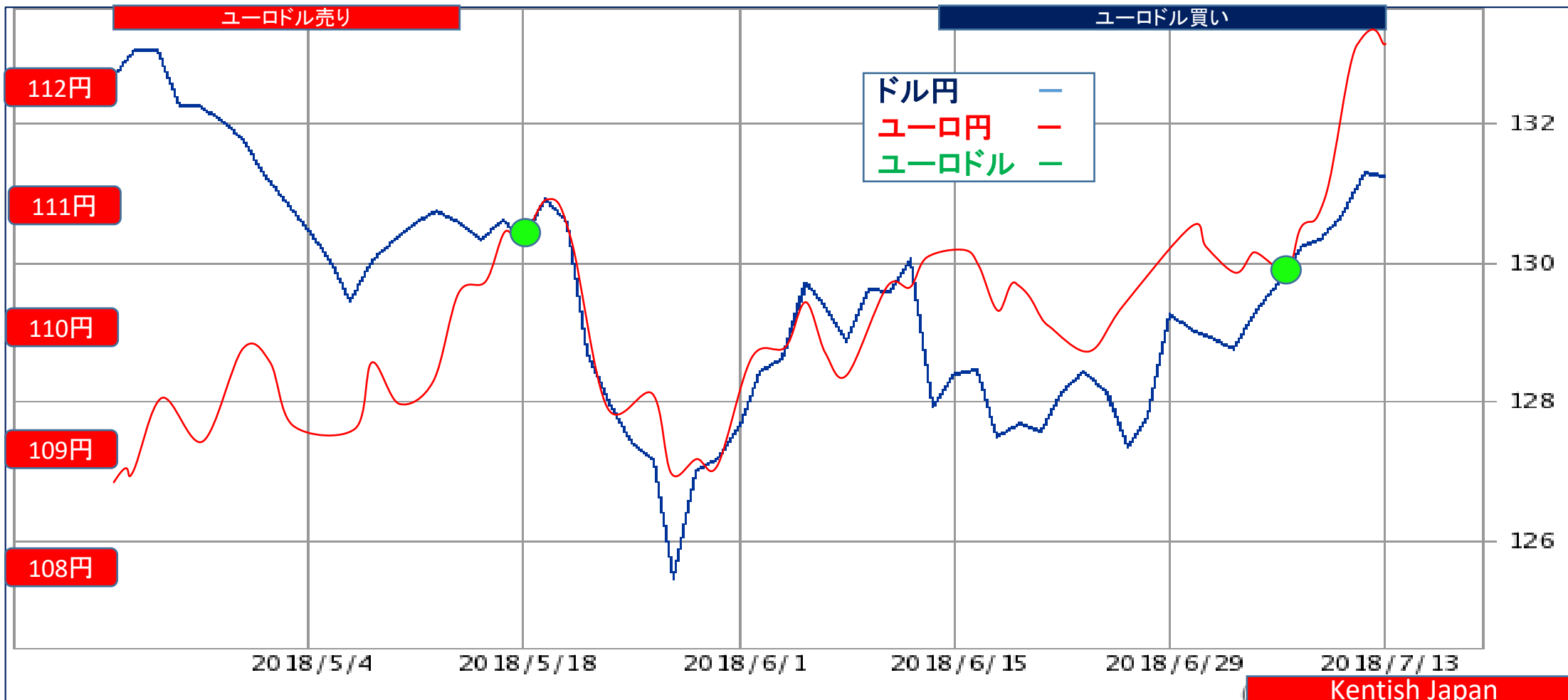
2018年7月16日 3ヶ月チャート

07月16日 131.30 - 112.40 = 18.90円 1.1681 買い

07月09日 129.70 - 110.45 = 19.25円 1.1743 買い 弱い

07月02日 129.35 - 110.70 = 18.65円 1.1685 買い

売りターゲット
1.1800



③ 豪ドル=豪ドル円 ⇄ドル円

2018年7月16日 3ヶ月チャート

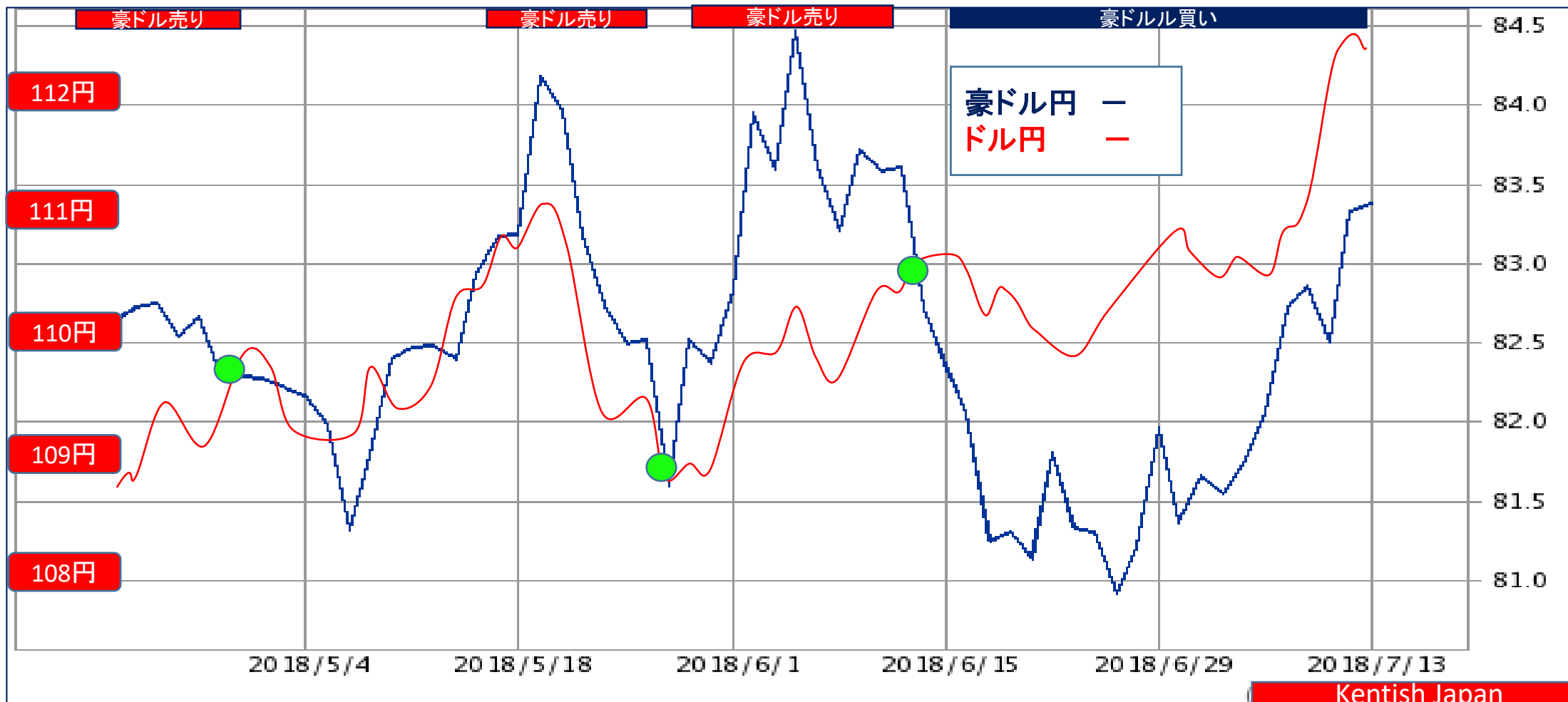
07月16日 112.40-83.40=29.00円 0.7420 買い

07月09日 110.45-82.05=28.40円 0.7429 買い

07月02日 110.70-82.00=28.70円 0.7407 買い

売りターゲット

0.7500

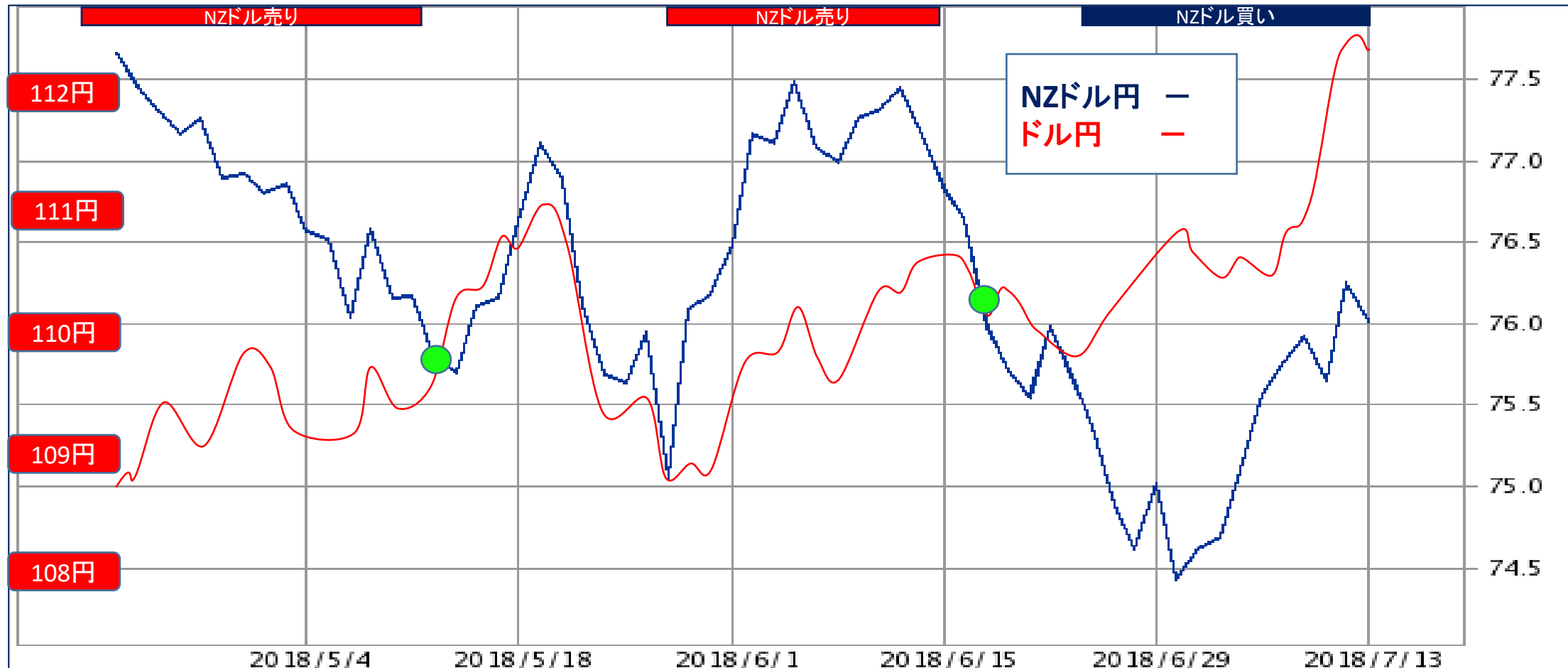


④ NZドル = NZ円 ⇔ ドル円

2018年7月16日 3ヶ月チャート

07月16日 112.40 - 76.10 = 36.30円 0.6770 買い 強め
 07月09日 110.45 - 75.60 = 34.85円 0.6845 買い
 07月02日 110.70 - 75.05 = 35.65円 0.6780 買い 強め

売りターゲット
0.6900

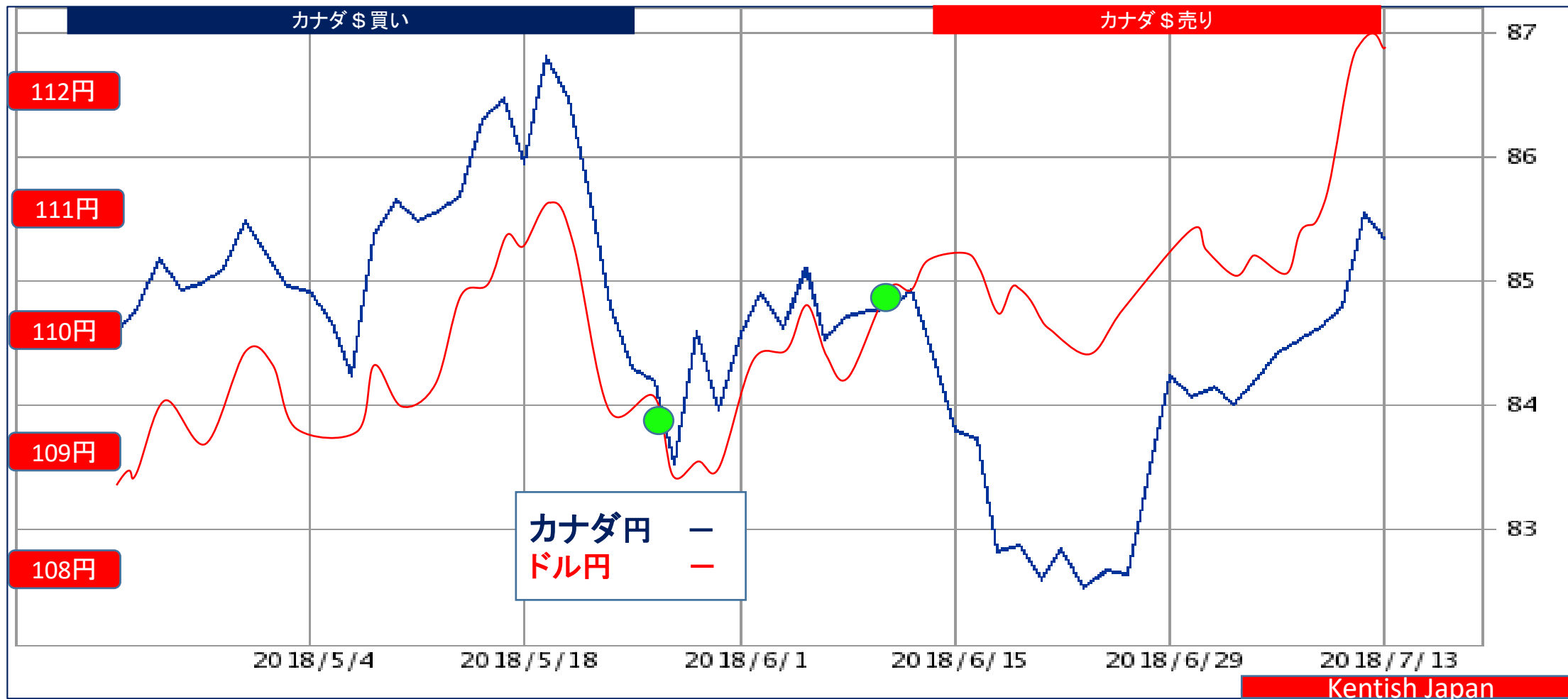


⑤ USD/CAD=ドル円⇔カナダ円

2018年7月16日 3ヶ月チャート

07月16日 112.40-85.45=26.95円 1.3154 売り
 07月09日 110.45-84.30=26.15円 1.3102 売り
 07月02日 110.70-84.30=26.40円 1.3132 売り

買いターゲット
1.2950



⑥ GBP/USD=ポンド円⇄ドル円

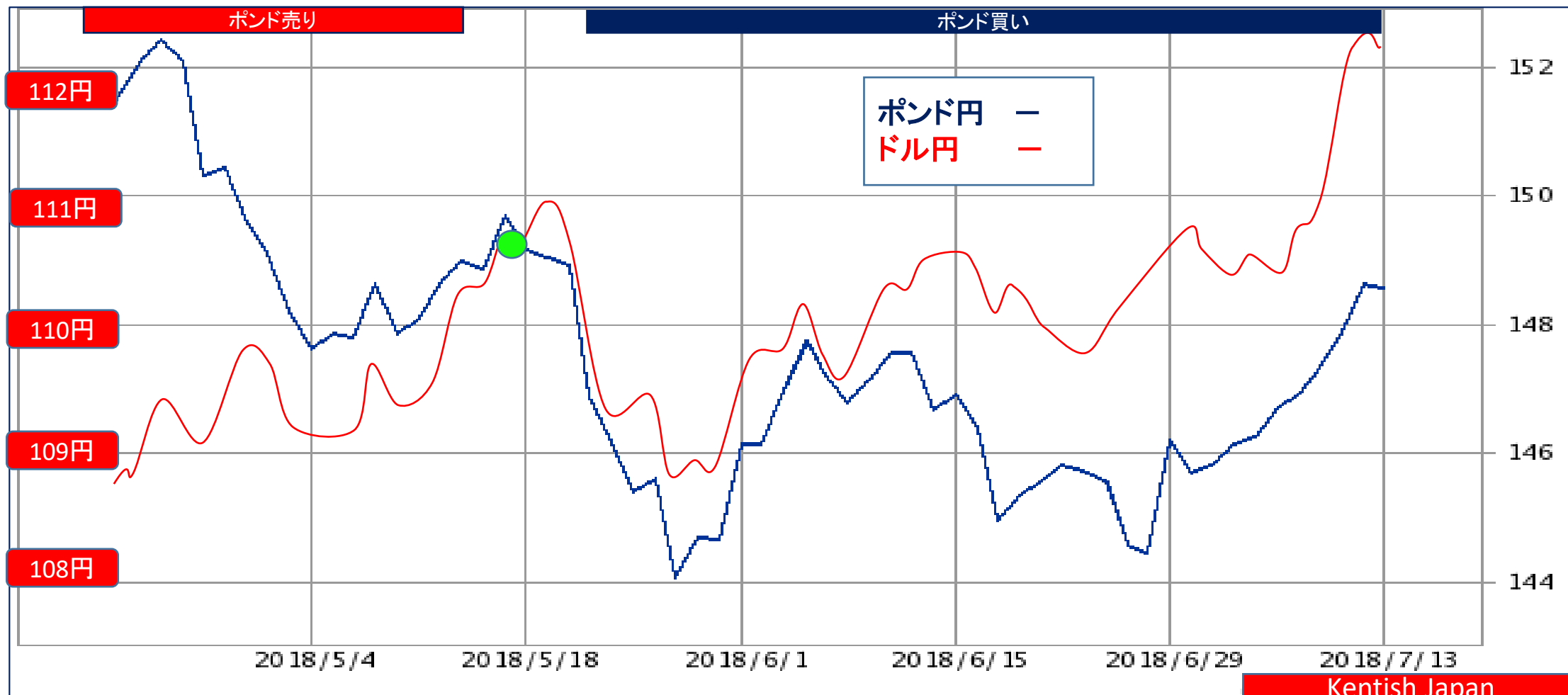
2018年7月16日 3ヶ月チャート

07月16日 148.80-112.40=36.40円 1.3238 買い 強め

07月09日 146.70-110.45=36.25円 1.3282 買い

07月02日 146.20-110.70=35.50円 1.3207 買い 強め

売りターゲット
1.3500



⑦ USD/SFR=ドル円 ⇄ スイス円

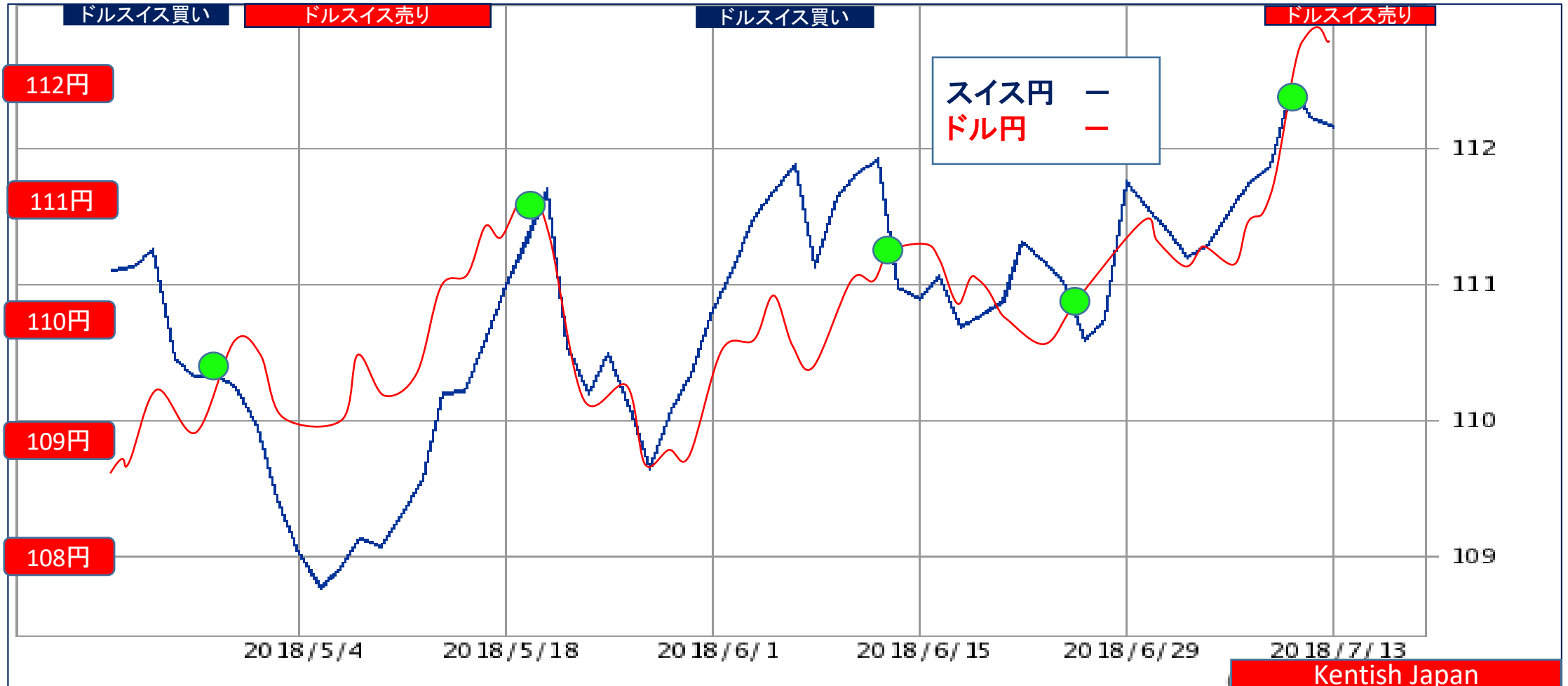
2018年7月16日 3ヶ月チャート

07月16日 112.40-112.20=+0.20円 1.0081 売り 弱め

07月09日 110.45-111.50=-1.05円 0.9906 様子見

07月02日 110.70-111.80=-1.10円 0.9902 様子見

買いターゲット
0.9950

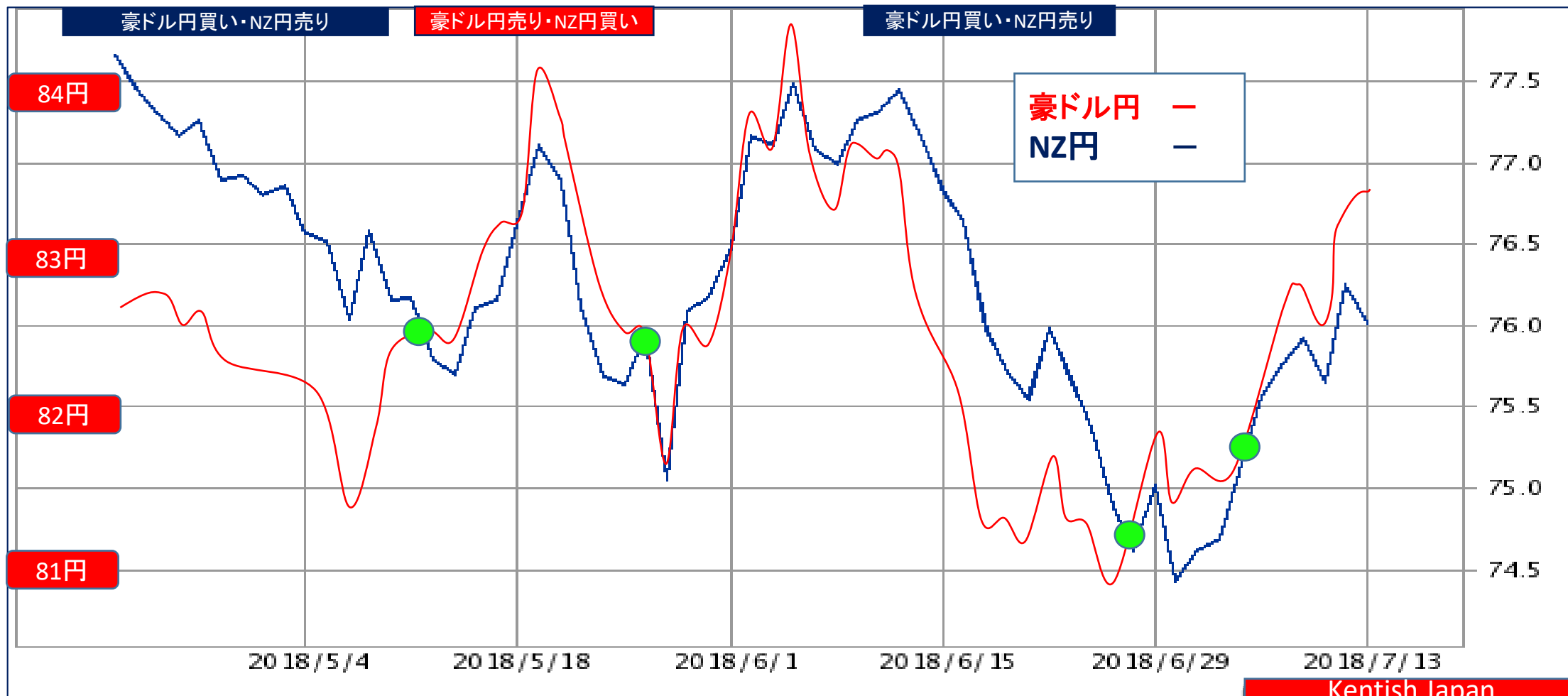


⑧オセアニア通貨 豪ドル円⇔NZ円

2018年7月16日 3ヶ月チャート

07月16日 83.40－76.10＝7.30円 豪ドル円売り／NZドル円買い
 07月09日 82.05－75.60＝6.45円 豪ドル円売り／NZドル円買い
 07月02日 82.00－75.05＝6.95円 豪ドル円売り／NZドル円買い

ターゲット
6.00円

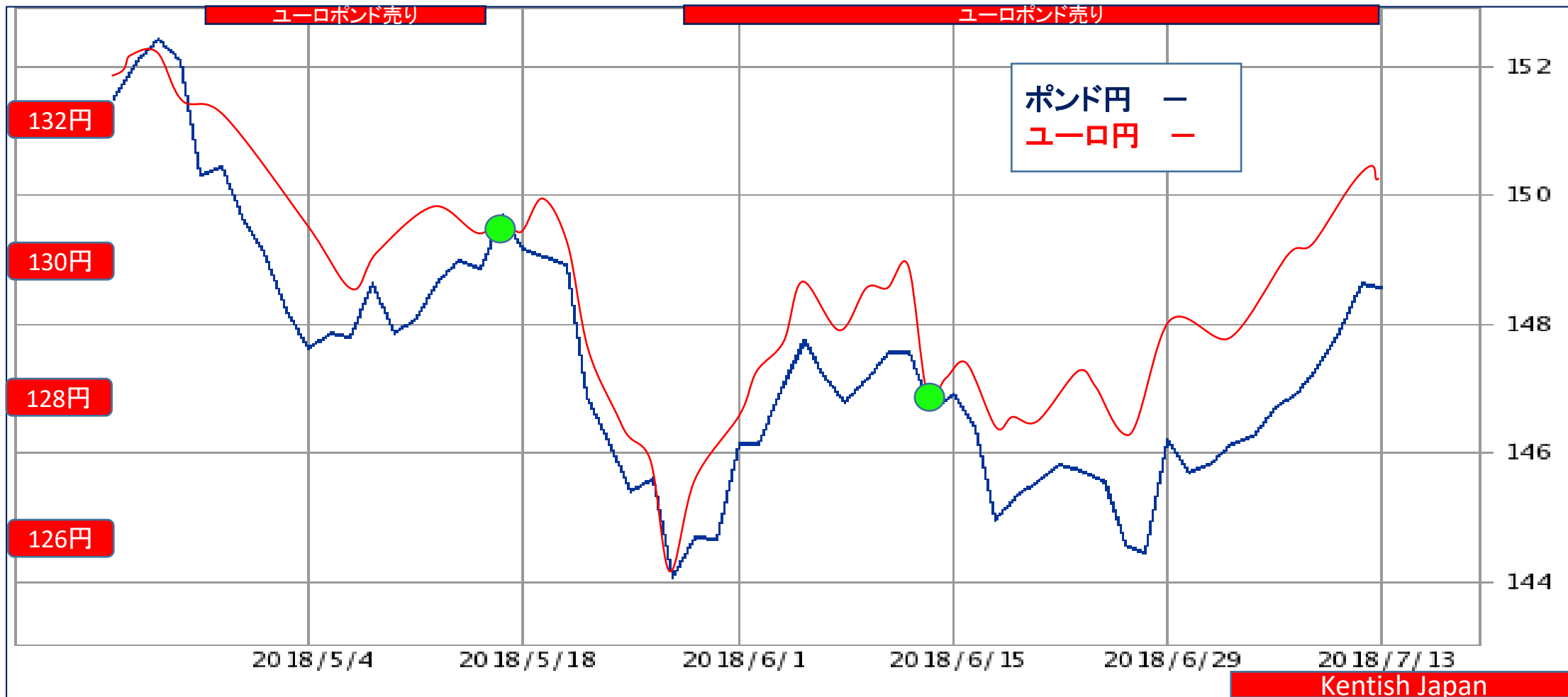


⑨ユーロポンド=ユーロ円 ⇄ポンド円

2018年7月16日 3ヶ月チャート

07月16日 148.80-131.30=17.50円 0.8824 売り
 07月09日 146.70-129.70=17.00円 0.8841 売り
 07月02日 146.20-129.35=16.85円 0.8847 売り

買いターゲット
 0.8700



⑩ユーロスイス=ユーロ円 ⇄スイス円

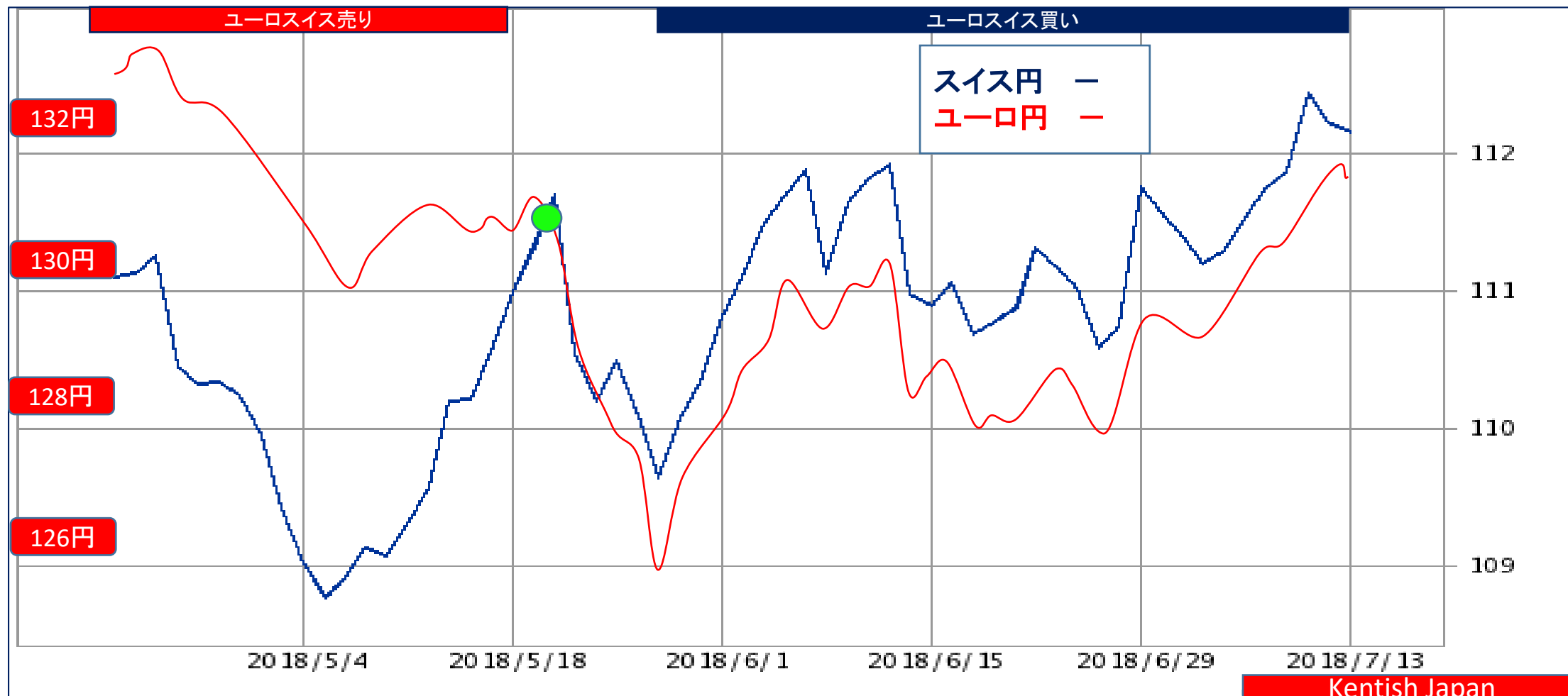
2018年7月16日 3ヶ月チャート

07月16日 131.30-111.20=20.10円 1.1702 買い 弱い

07月09日 129.70-111.50=18.20円 1.1632 買い

07月02日 128.90-111.20=17.70円 1.1592 買い

売りターゲット
1.1750



⑪ポンドスイス=ポンド円 ⇄スイス円

2018年7月16日 3ヶ月チャート

売りターゲット
1.3450

07月16日 148.80-111.20=37.60円 1.3262 買い
 07月09日 146.70-111.50=35.20円 1.3157 買い 強め
 07月02日 146.20-111.80=34.40円 1.3077 買い 強め

