

KJ weekly Report 乖離幅チャート

Combination Chart of currency pairs

2019年1月21日 by Kentish Japan

1P Index

2P 売買シグナル⇔利食い・損切り(早見表)

3P USD/YEN chart ⇔ ドル円日足90日 (短期のみ)

4P EUR/USD chart ⇔ ユーロドル

5P AUD/USD chart ⇔ 豪ドル

6P NZD/USD chart ⇔ NZドル

7P USD/CAN chart ⇔ カナダドル

8P GBP/USD chart ⇔ ポンドドル

9P USD/CHF chart ⇔ スイスフラン

10P AUD/NZD chart ⇔ オセアニア通貨

11P EUR/GBP chart ⇔ ユーロポンド

12P EUR/CHF chart ⇔ ユーロスイス

13P GBP/CHF chart ⇔ ポンドスイス

損切り・利食い 早見表 ◎推奨 ●強め ▲弱め

2019年1月21日

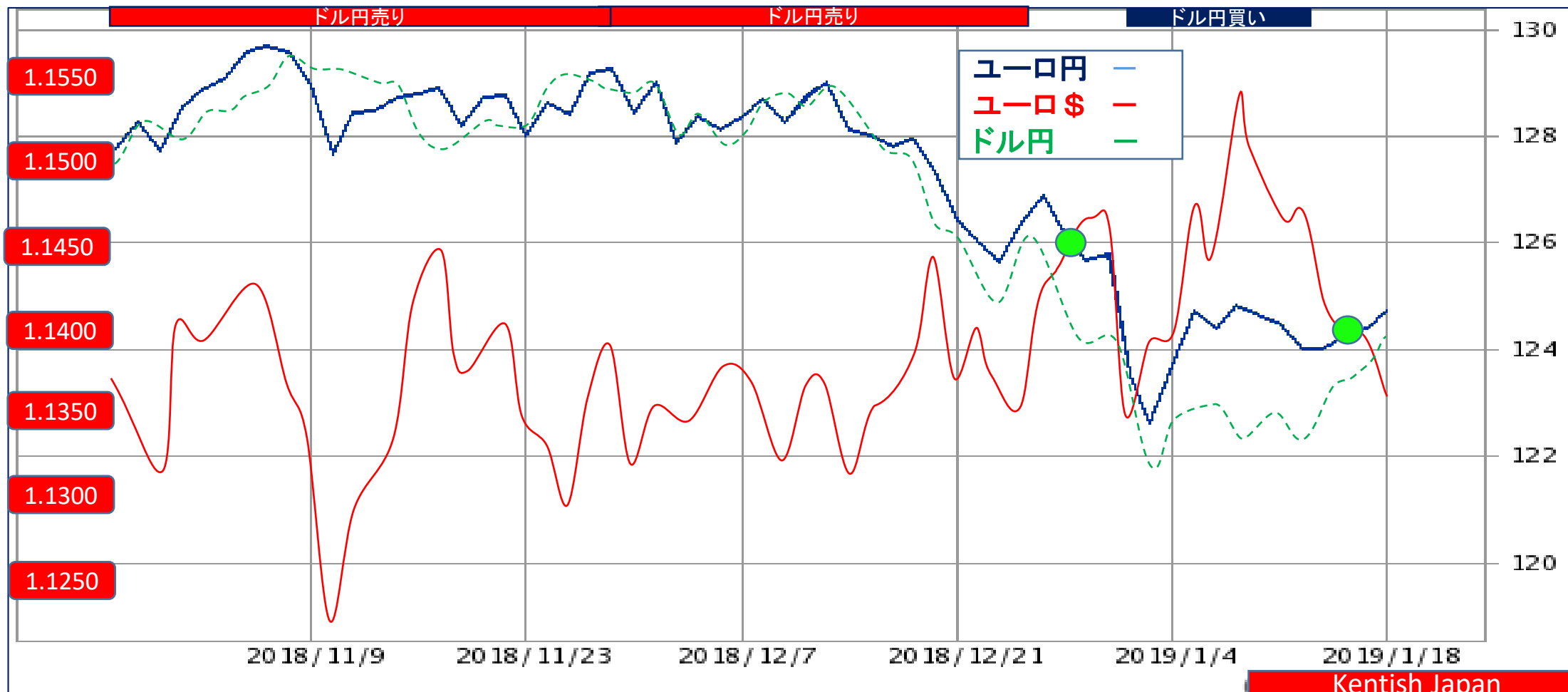
通貨別	売買シグナル	対象通貨	売買ゾーン	損切り	利食い
ドル円	109.75 売り▼	ユーロ\$ / ユーロ円	110.50 ~ 111.50 売り	112.00 買い	109.00 買い
ユーロドル	1.1367 売り▼	ドル円 / ユーロ円	1.1450 ~ 1.1550 売り	1.1600 買い	1.1300 買い
豪ドル	0.7166 売り▼	ドル円 / 豪ドル円	0.7250 ~ 0.7350 売り	0.7400 買い	0.7100 買い
NZドル	0.6743 買い▲	ドル円 / NZ円	0.6550 ~ 0.6650 買い	0.6500 売り	0.6800 売り
カナダドル	1.3255 買い▲	ドル円 / カナダ円	1.3100 ~ 1.3200 買い	1.3050 売り	1.3400 売り
ポンドドル	1.2875 売り▼	ドル円 / ポンド円	1.2950 ~ 1.3050 売り	1.3100 買い	1.2800 買い
ドルスイス	0.9955 売り	ドル円 / スイス円	1.0000 ~ 1.0100 売り	1.0150 買い	0.9850 買い
オセアニア	4.65円	豪ドル円売り / NZ円買い	2.00 ⇄ 8.00円	7.00円	3.00円
ユーロポンド	0.8829 買い▲	ユーロ円 / ポンド円	0.8650 ~ 0.8750 買い	0.8600 売り	0.8900 買い
ユーロスイス	1.1315 売り	ユーロ円 / スイス円	1.1350 ~ 1.1450 売り	1.1500 買い	1.1200 買い
ポンドスイス	1.2816 売り●	ポンド円 / スイス円	1.2850 ~ 1.2950 売り	1.3000 買い	1.2550 買い

① **ドル円**=ユーロ円 ⇔ ユーロドル

2019年1月21日 3ヶ月チャート

01月21日 124.75=1.1367⇒0.8016-0.8797=-0.0781 109.75円 売り 弱い
 01月14日 124.50=1.1475⇒0.8032-0.8715=-0.0683 108.50円 買い 弱い
 01月07日 123.65=1.1396⇒0.8087-0.8775=-0.0688 108.50円 買い 様子見

買いターゲット
109.00円



② ユーロドル=ユーロ円⇄ドル円

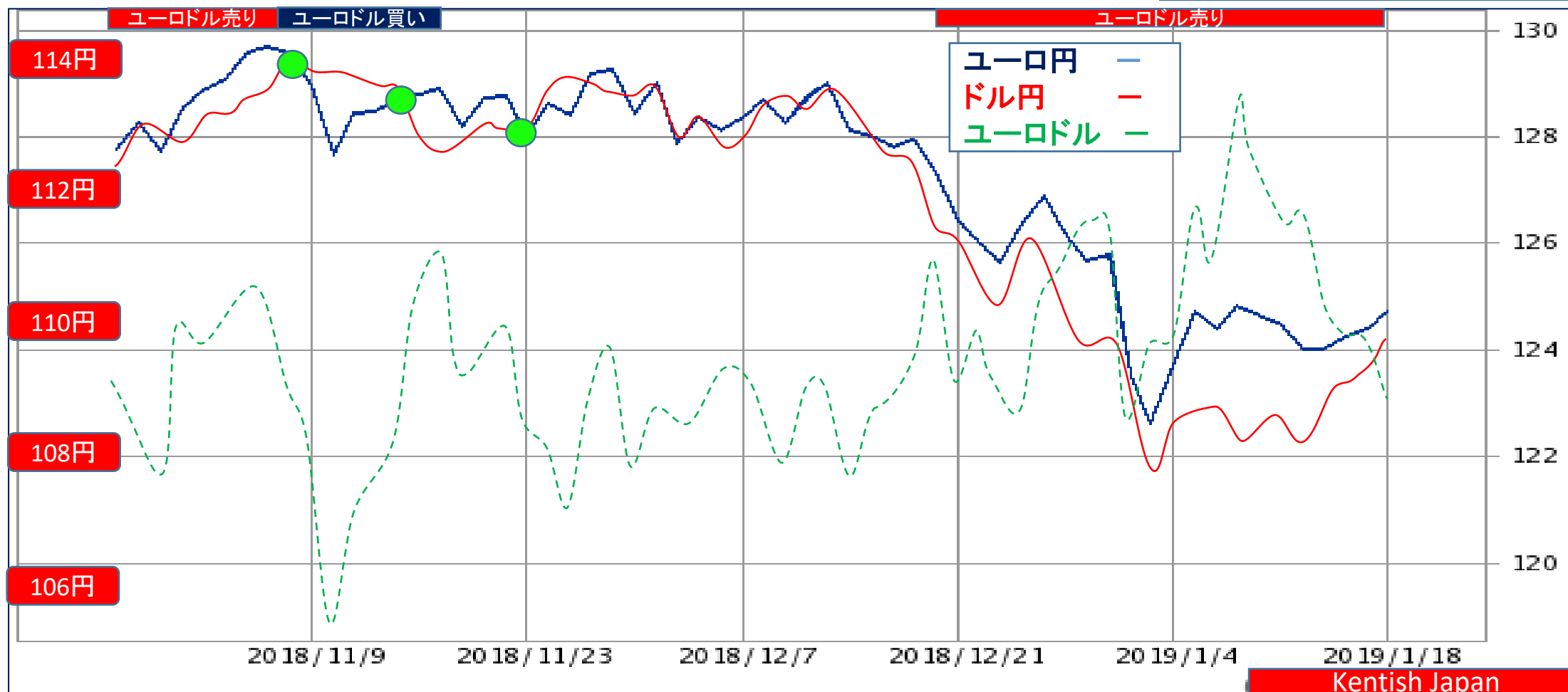
2019年1月21日 3ヶ月チャート

01月21日 124.75-109.75=15.00円 1.1367 売り 弱い

01月14日 124.50-108.50=16.00円 1.1475 売り

01月07日 123.65-108.50=15.15円 1.1396 売り 弱い

買いターゲット
1.1300

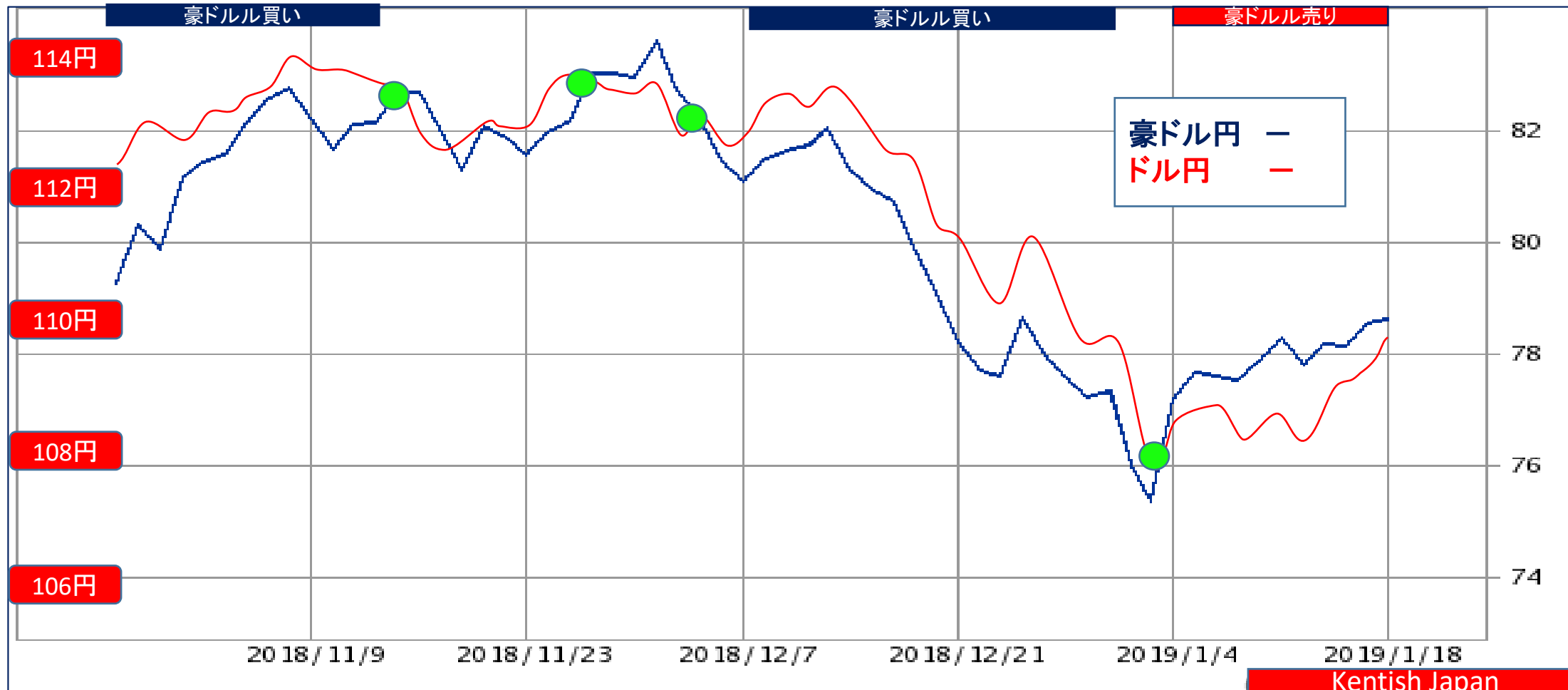


③ 豪ドル = 豪ドル円 ⇄ ドル円

2019年1月21日 3ヶ月チャート

01月21日 109.75 - 78.65 = 31.10円 0.7166 売り 弱い
01月14日 108.50 - 78.35 = 30.15円 0.7221 売り 弱め
01月07日 108.50 - 77.25 = 31.25円 0.7120 売り 弱い

買いターゲット
0.7100

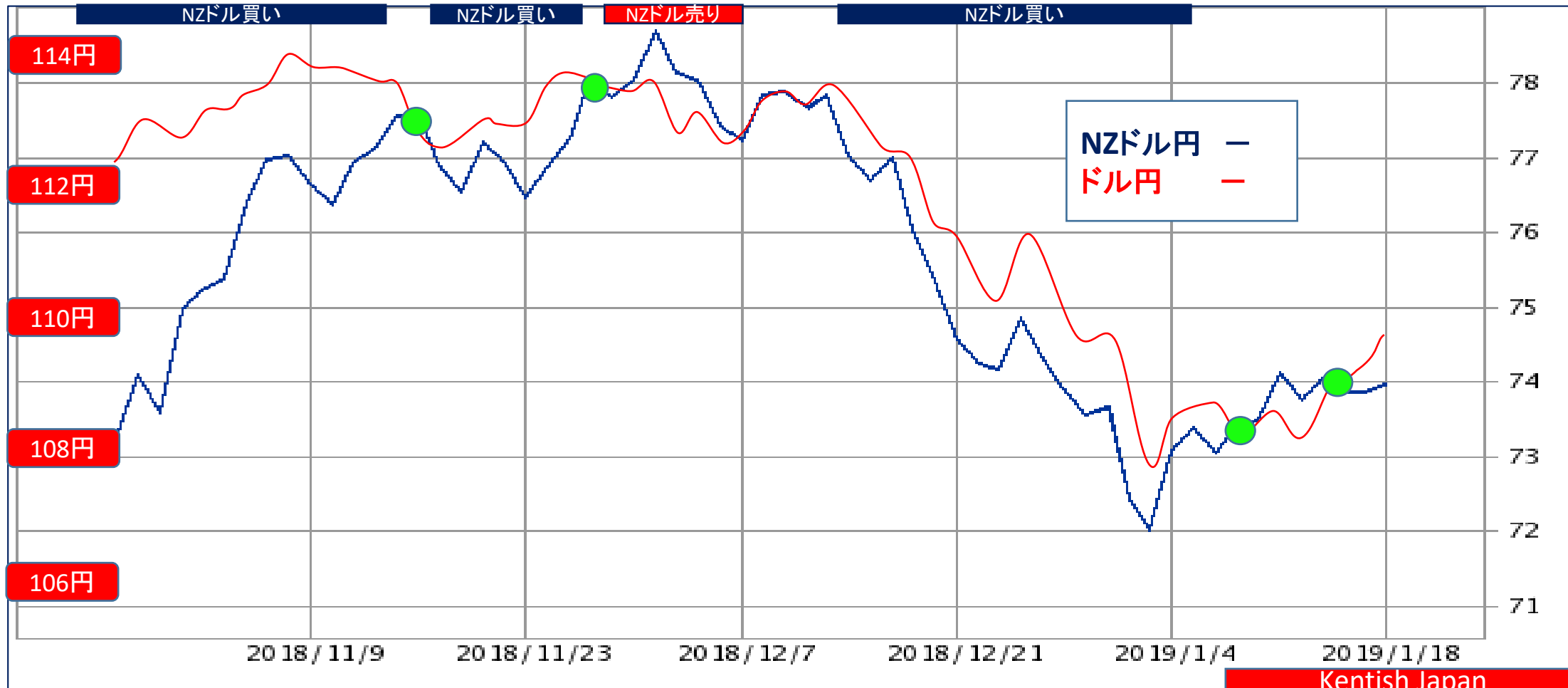


④ NZドル = NZ円 ⇔ ドル円

2019年1月21日 3ヶ月チャート

01月21日 109.75 - 74.00 = 35.75円 0.6743 買い 弱い
 01月14日 108.50 - 74.15 = 34.35円 0.6834 売り 弱い
 01月07日 108.50 - 73.05 = 35.45円 0.6733 買い 弱い

売りターゲット
 0.6800

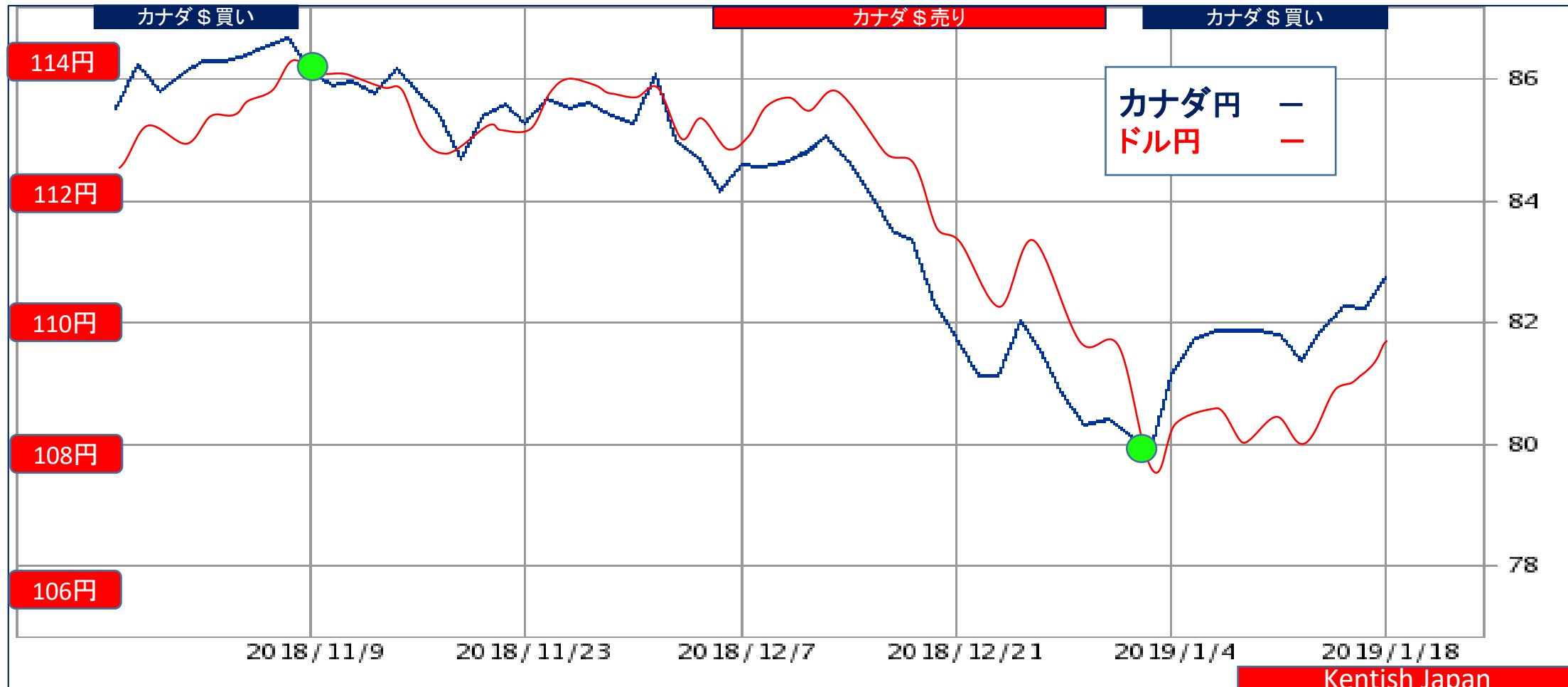


⑤ USD/CAD=ドル円⇄カナダ円

2019年1月21日 3ヶ月チャート

01月21日 109.75-82.80=26.95円 1.3255 買い 弱め
 01月14日 108.50-81.85=26.65円 1.3256 買い 弱め
 01月07日 108.50-81.20=27.30円 1.3362 買い 弱い

売りターゲット
1.3400

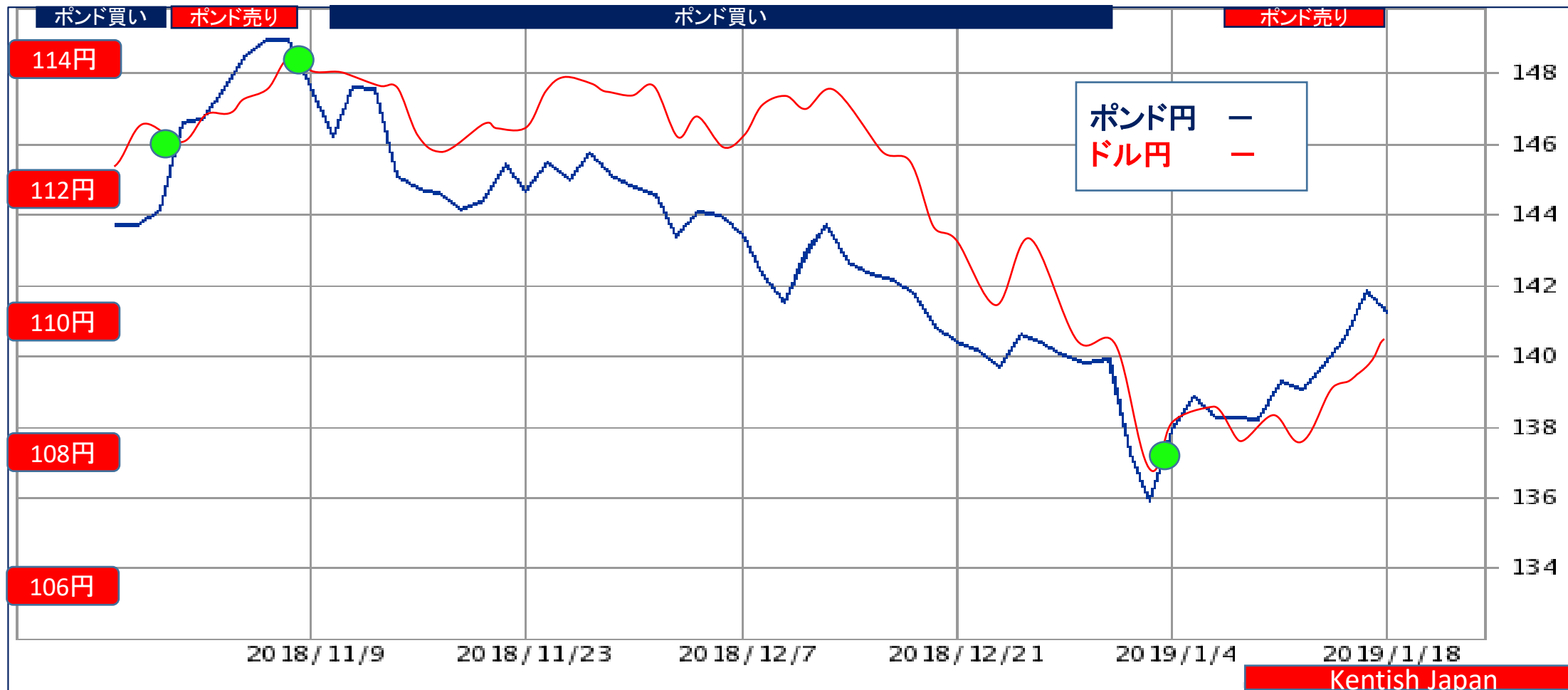


⑥ GBP/USD=ポンド円⇄ドル円

2019年1月21日 3ヶ月チャート

01月21日 141.30-109.75=31.55円 1.2875 売り 弱い
 01月14日 139.50-108.50=31.00円 1.2857 売り 弱い
 01月07日 138.15-108.50=29.65円 1.2733 売り 様子見

買いターゲット
 1.2800

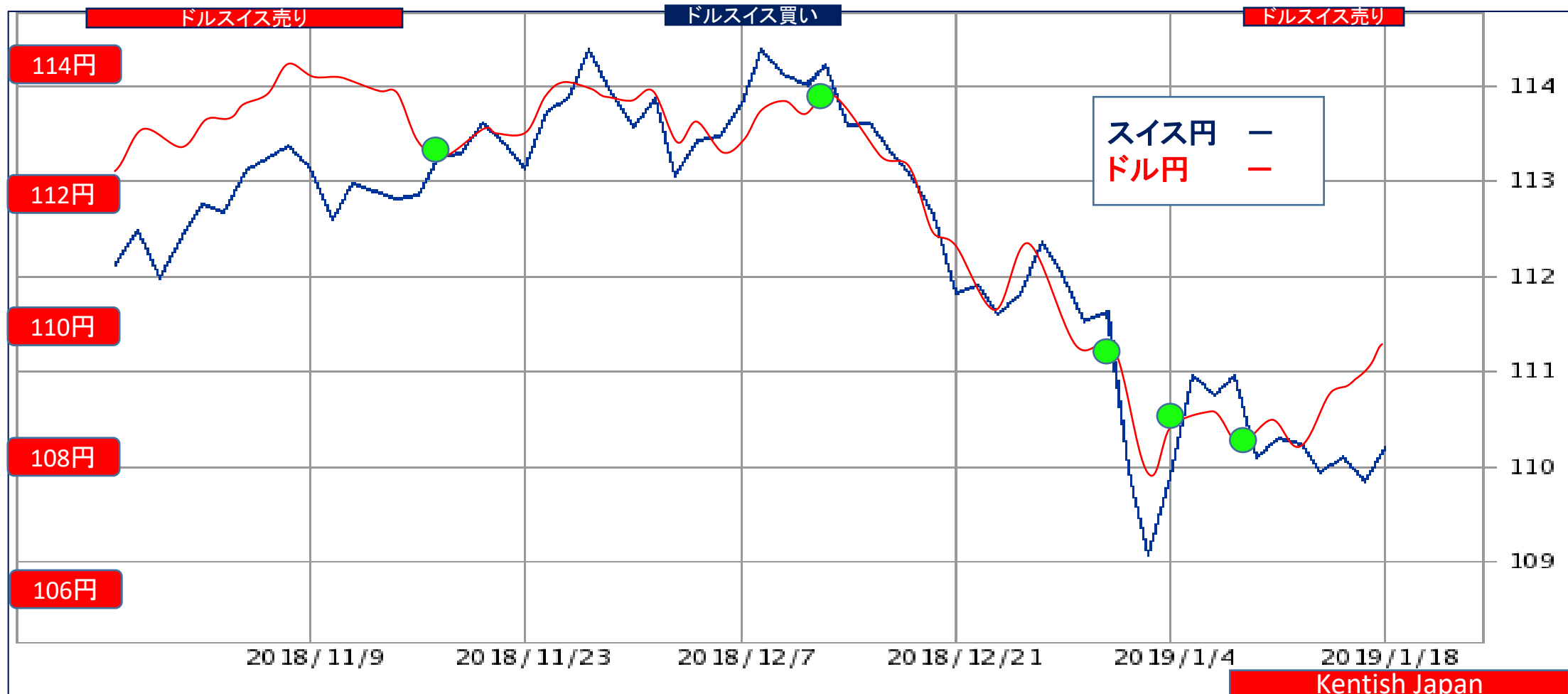


⑦ USD/SFR=ドル円 ⇄ スイス円

2019年1月21日 3ヶ月チャート

01月21日 109.75-110.25=-0.50円 0.9955 売り
 01月14日 108.50-110.30=-1.80円 0.9837 売り 弱い
 01月07日 108.50-110.00=-1.50円 0.9864 売り 弱い

買いターゲット
 0.9850

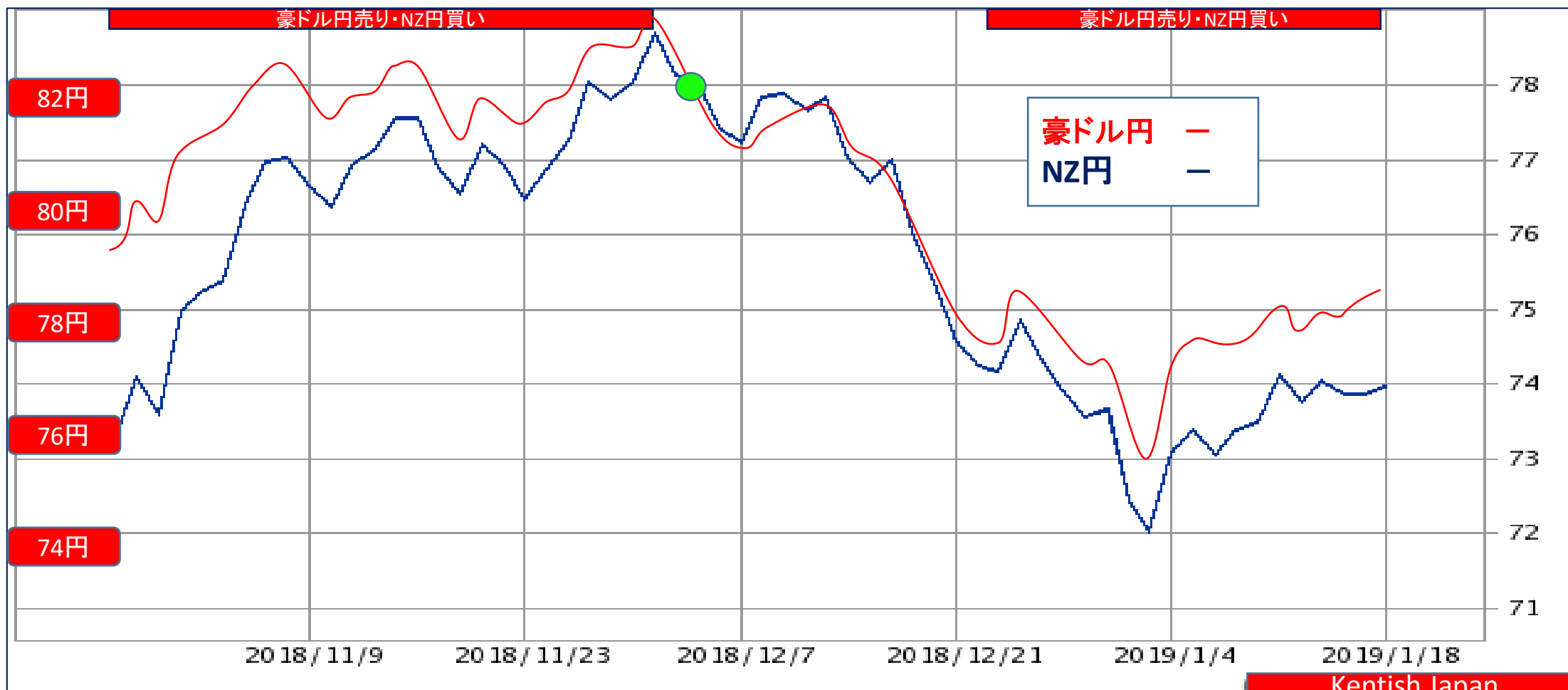


⑧オセアニア通貨 豪ドル円⇔NZ円

2019年1月21日 3ヶ月チャート

ターゲット
3.00円

01月21日 78.65 - 74.00 = 4.65円 豪ドル円売り / NZドル円買い
 01月14日 78.35 - 74.15 = 4.20円 豪ドル円売り / NZドル円買い
 01月07日 77.25 - 73.05 = 4.20円 豪ドル円売り / NZドル円

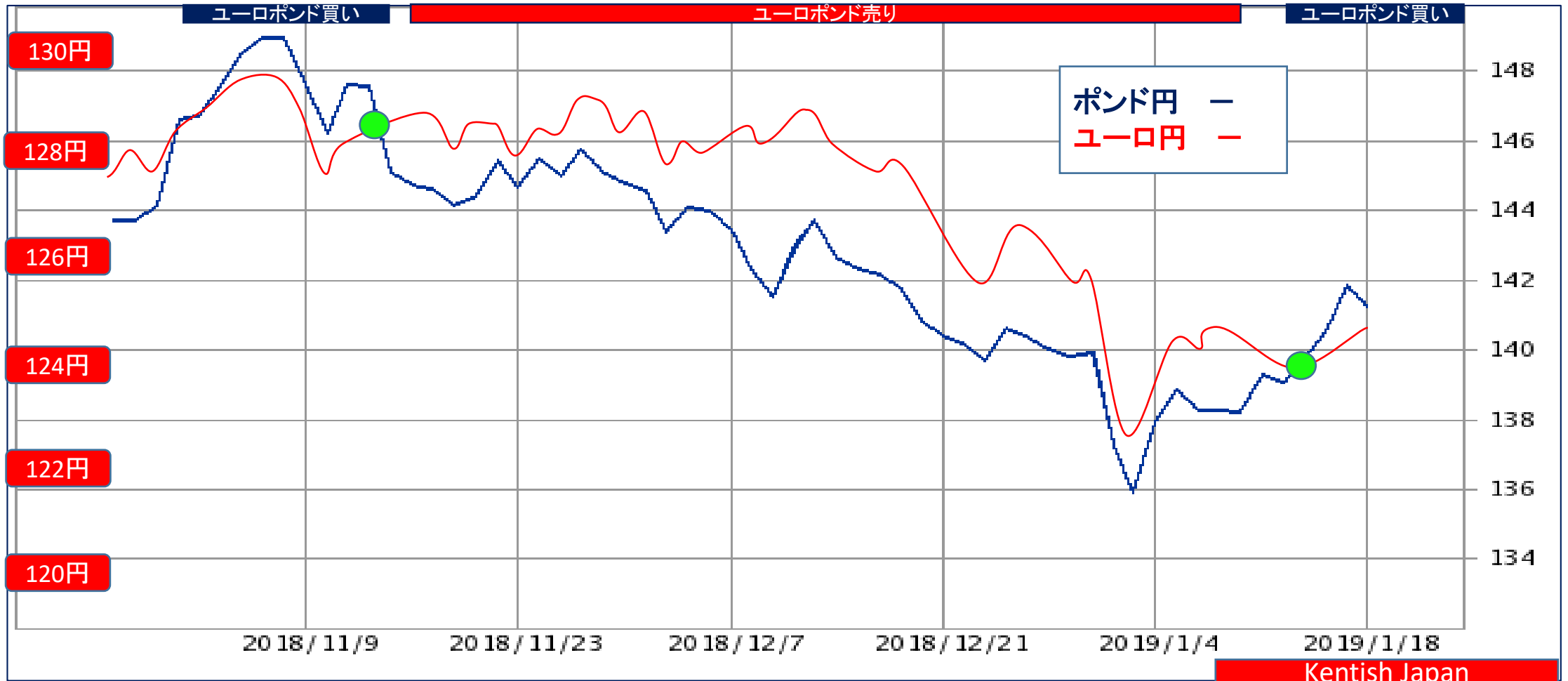


⑨ユーロポンド=ユーロ円 ⇄ポンド円

2019年1月21日 3ヶ月チャート

01月21日 141.30-124.75=16.55円 0.8829 買い 弱い
 01月14日 139.50-124.50=15.00円 0.8925 売り 弱い
 01月07日 138.15-123.65=14.50円 0.8950 売り 弱い

売りターゲット
0.8900



⑩ユーロスイス=ユーロ円 ⇄スイス円

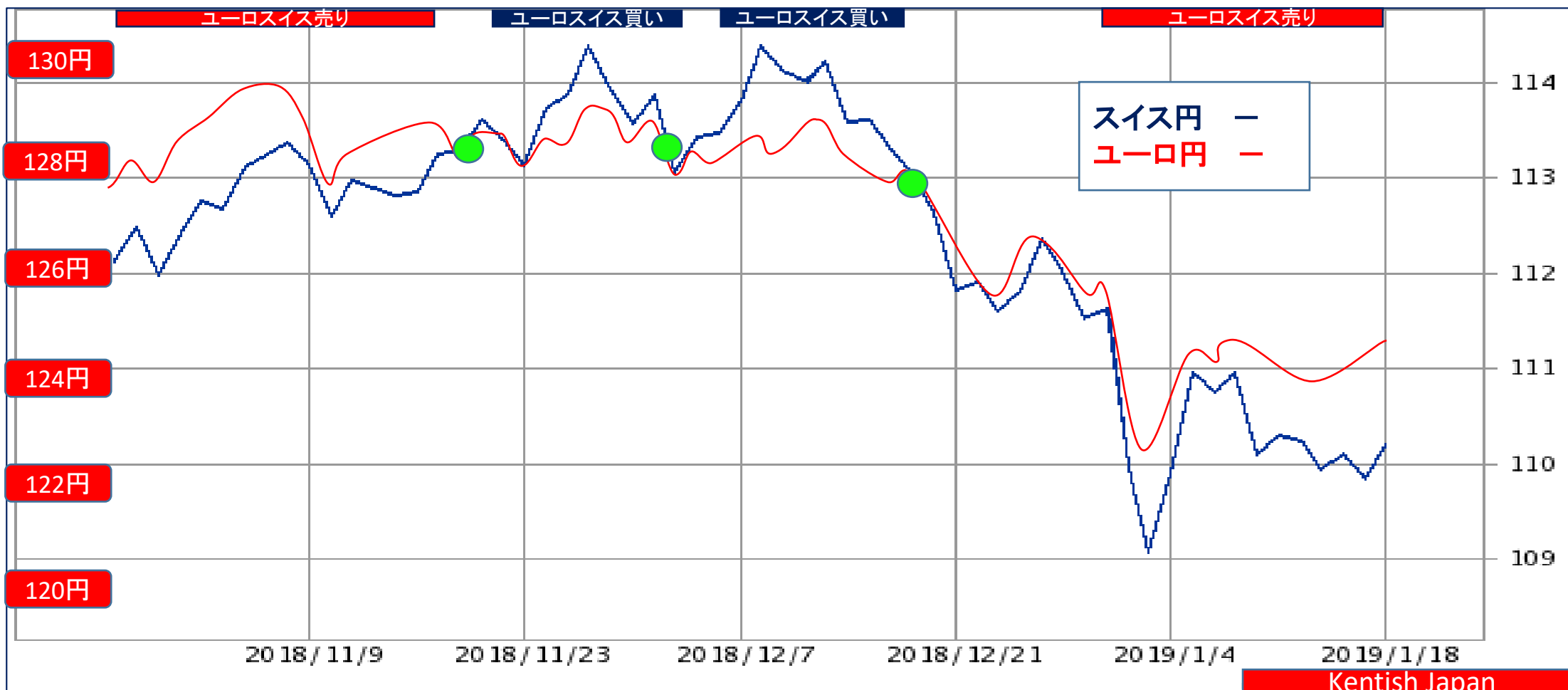
2019年1月21日 3ヶ月チャート

01月21日 124.75-110.25=14.50円 1.1315 売り

01月14日 124.50-110.30=14.20円 1.1287 売り 弱め

01月07日 123.65-110.00=13.65円 1.1241 売り 弱い

買いターゲット
1.1200



⑪ポンドスイス=ポンド円 ⇄スイス円

2019年1月21日 3ヶ月チャート

買いターゲット
1.2550

01月21日 141.30-110.25=31.05円 1.2816 売り 強め
 01月14日 139.50-110.30=29.20円 1.2647 売り 弱め
 01月07日 138.15-110.00=28.15円 1.2559 売り 弱い

