

KJ weekly Report 乖離幅チャート

Combination Chart of currency pairs

2019年1月07日 by Kentish Japan

1P Index

2P 売買シグナル⇔利食い・損切り(早見表)

3P USD/YEN chart ⇔ ドル円日足90日 (短期のみ)

4P EUR/USD chart ⇔ ユーロドル

5P AUD/USD chart ⇔ 豪ドル

6P NZD/USD chart ⇔ NZドル

7P USD/CAN chart ⇔ カナダドル

8P GBP/USD chart ⇔ ポンドドル

9P USD/CHF chart ⇔ スイスフラン

10P AUD/NZD chart ⇔ オセアニア通貨

11P EUR/GBP chart ⇔ ユーロポンド

12P EUR/CHF chart ⇔ ユーロスイス

13P GBP/CHF chart ⇔ ポンドスイス

損切り・利食い 早見表 ◎推奨 ●強め ▲弱め

2019年1月07日

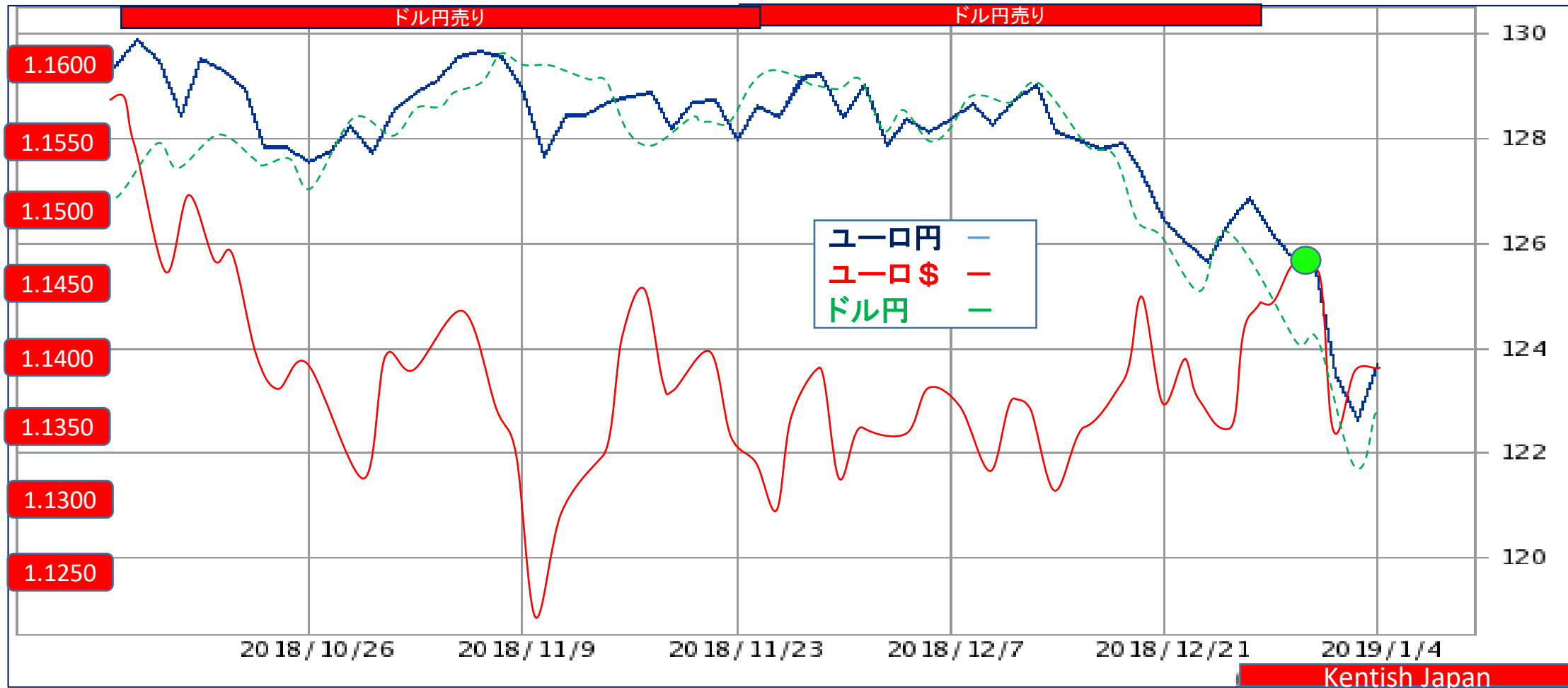
通貨別	売買シグナル	対象通貨	売買ゾーン	損切り	利食い
ドル円	108.50 様子見	ユーロ\$ / ユーロ円	107.00買い110.00売り	—	—
ユーロドル	1.1396 売り▼	ドル円 / ユーロ円	1.1500～1.1600 売り	1.1650 買い	1.1350 買い
豪ドル	0.7120 売り▲	ドル円 / 豪ドル円	0.7200～0.7300 売り	0.7350 買い	0.7050 買い
NZドル	0.6733 買い▲	ドル円 / NZ円	0.6550～0.6650 買い	0.6500 売り	0.6800 売り
カナダドル	1.3362 買い▲	ドル円 / カナダ円	1.3200～1.3300 買い	1.3150 売り	1.3450 売り
ポンドドル	1.2733 様子見	ドル円 / ポンド円	1.2600買い1.2900売り	—	—
ドルスイス	0.9864 売り▼	ドル円 / スイス円	0.9950～1.0050 売り	1.0100 買い	0.9800 買い
オセアニア	4.20円	豪ドル円売り/NZ円買い	2.00⇔8.00円	2.00円	3.00円
ユーロポンド	0.8950 売り▼	ユーロ円 / ポンド円	0.9050～0.9150 売り	0.9200 買い	0.8900 買い
ユーロスイス	1.1241 売り▼	ユーロ円 / スイス円	1.1300～1.1400 売り	1.1450 買い	1.1150 買い
ポンドスイス	1.2559 売り▼	ポンド円 / スイス円	1.2650～1.2750 売り	1.2800 買い	1.2500 買い

① **ドル円**=ユーロ円 ⇔ ユーロドル

2019年1月07日 3ヶ月チャート

01月07日 123.65=1.1396⇒0.8087-0.8775=-0.0688 108.50円 買い 様子見
 12月31日 126.20=1.1442⇒0.7924-0.8740=-0.0816 110.30円 売り 弱め
 12月24日 126.40=1.1367⇒0.7911-0.8797=-0.0886 111.20円 売り

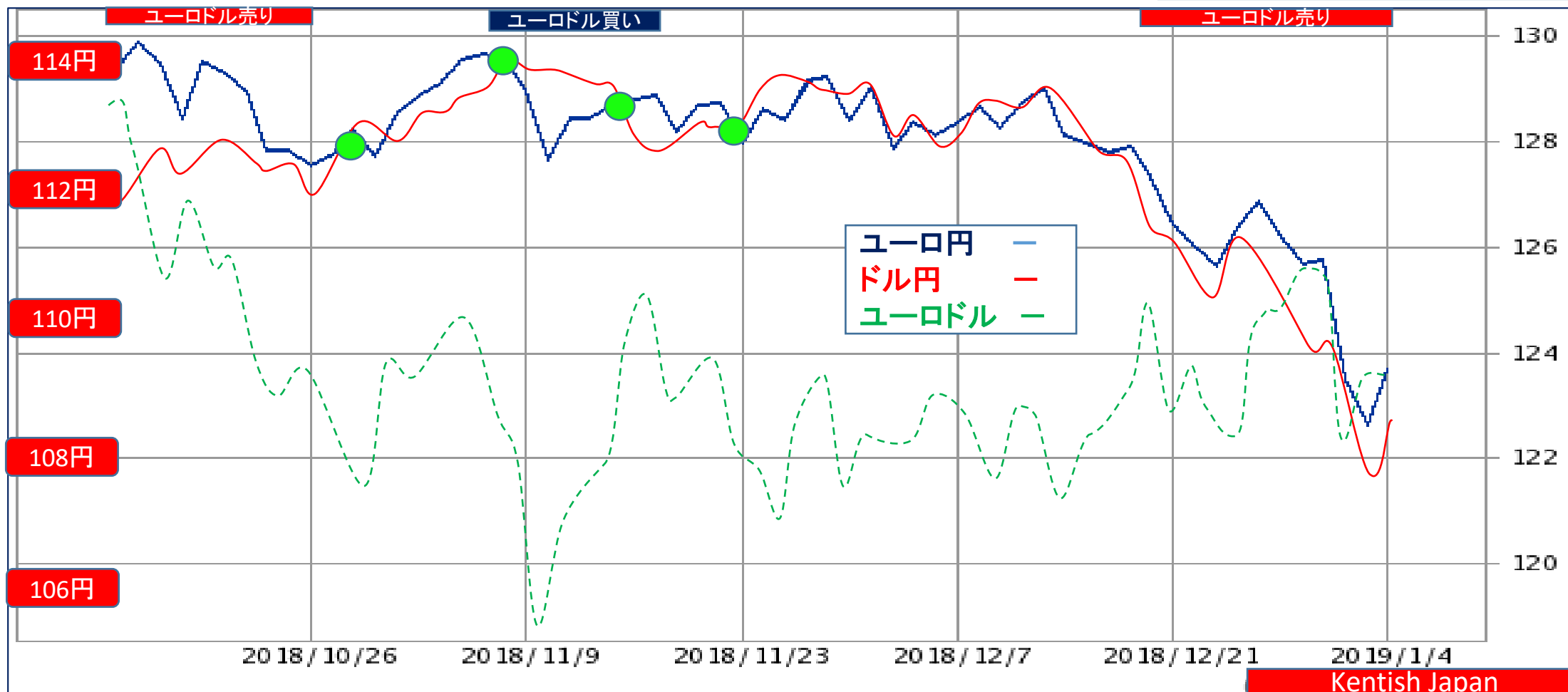
様子見
108.50円



② ユーロドル=ユーロ円⇔ドル円 2019年1月07日 3ヶ月チャート

01月07日 123.65-108.50=15.15円 1.1396 売り 弱い
 12月31日 126.20-110.30=15.90円 1.1442 売り 弱め
 12月24日 126.40-111.20=15.20円 1.1367 買い 様子見

買いターゲット
 1.1350

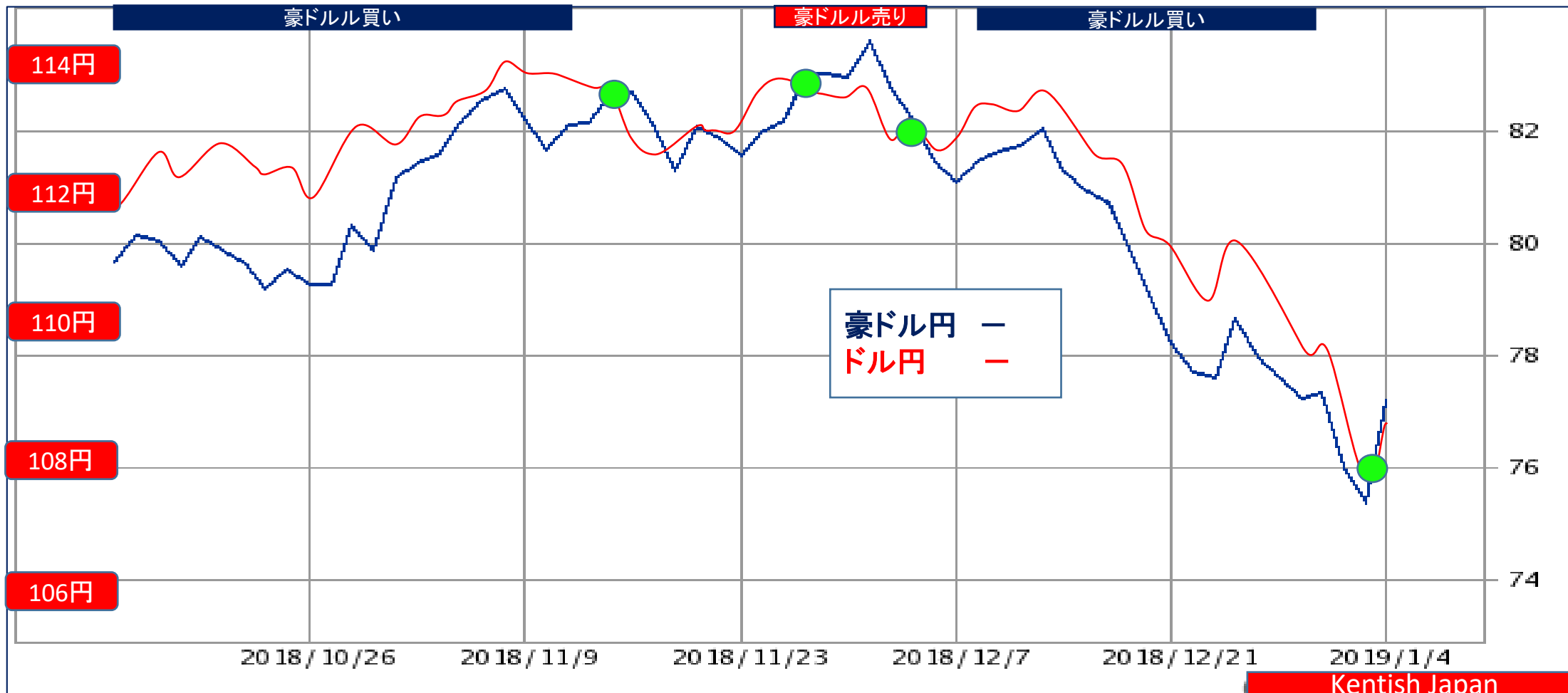


③ 豪ドル = 豪ドル円 ⇄ ドル円

2019年1月07日 3ヶ月チャート

01月07日 108.50 - 77.25 = 31.25円 0.7120 売り 弱い
12月31日 110.30 - 77.65 = 32.65円 0.7040 買い 弱い
12月24日 111.20 - 78.25 = 32.95円 0.7037 買い 弱い

買いターゲット
0.7050

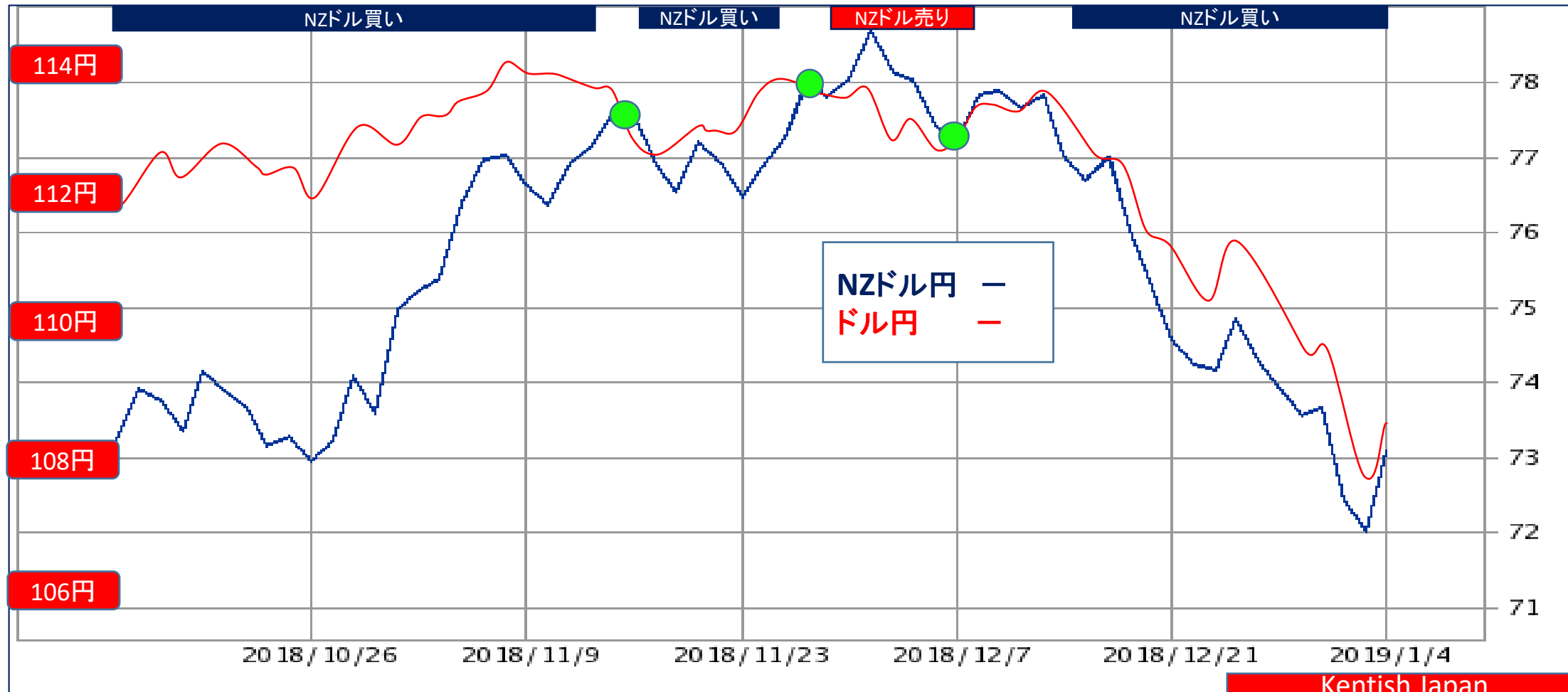


④ NZドル = NZ円 ⇔ ドル円

2019年1月07日 3ヶ月チャート

01月07日 108.50 - 73.05 = 35.45円 0.6733 買い 弱い
 12月31日 110.30 - 74.00 = 36.30円 0.6709 買い 弱め
 12月24日 111.20 - 74.70 = 36.50円 0.6718 買い 弱め

売りターゲット
0.6800

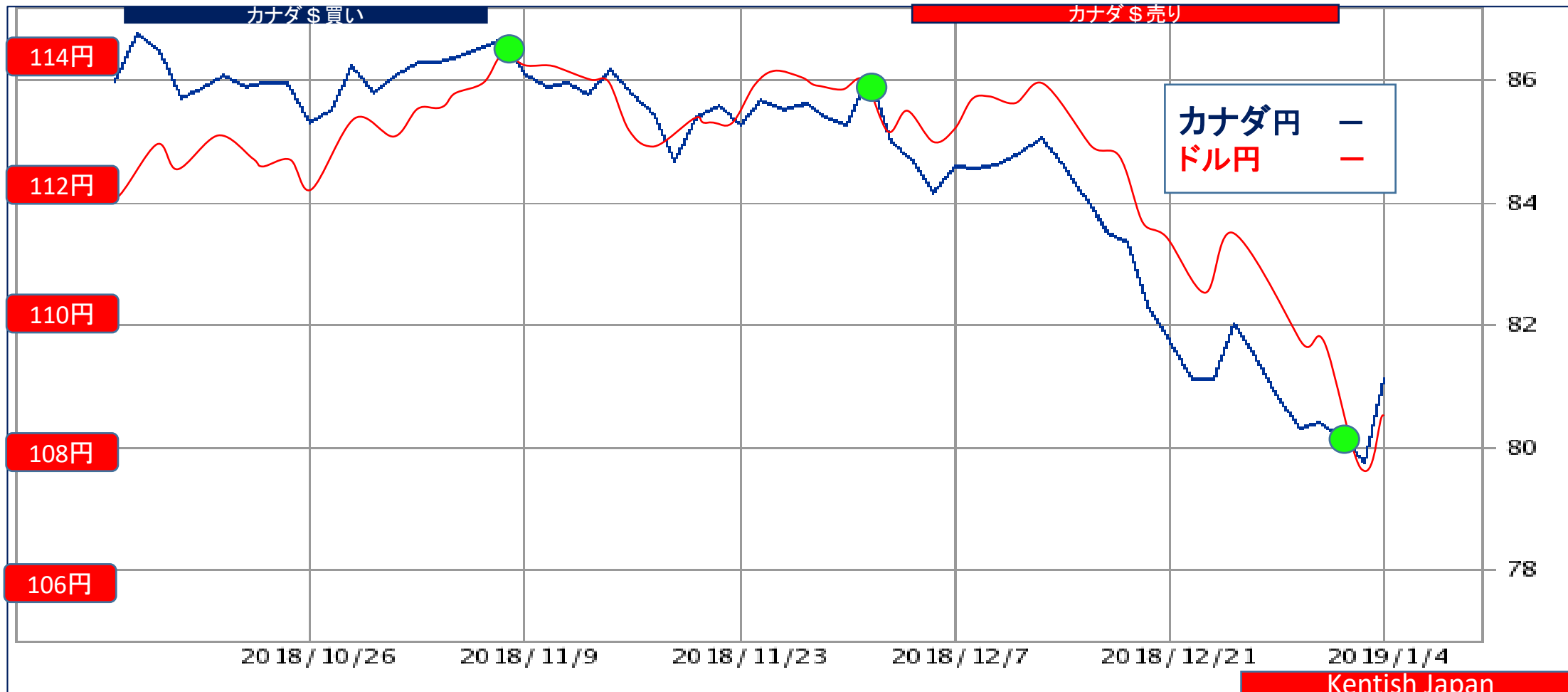


⑤ USD/CAD=ドル円⇄カナダ円

2019年1月07日 3ヶ月チャート

01月07日 108.50-81.20=27.30円 1.3362 買い
 12月31日 110.30-80.90=29.40円 1.3634 売り 弱め
 12月24日 111.20-81.80=29.40円 1.3594 売り 弱め

売りターゲット
1.3450



⑥ GBP/USD=ポンド円⇄ドル円

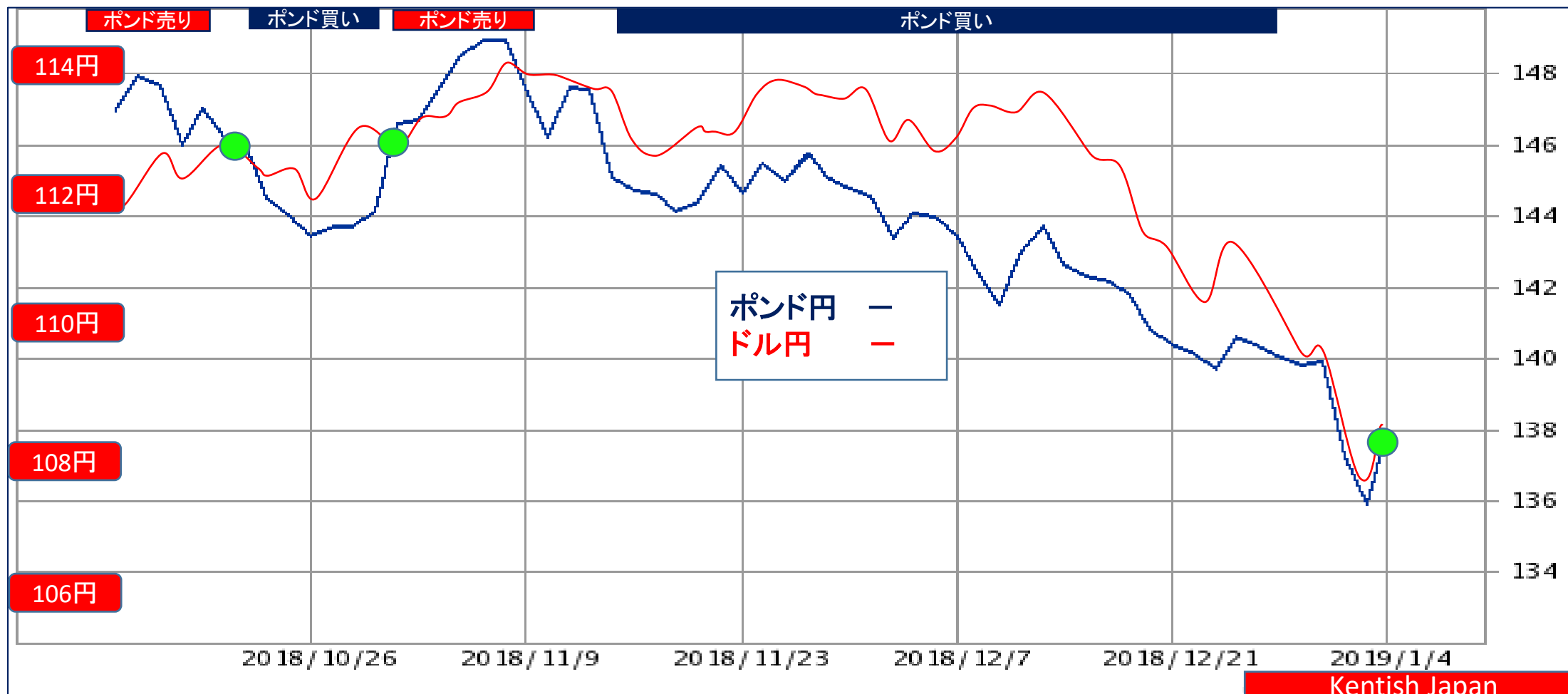
2019年1月07日 3ヶ月チャート

様子見
1.2733

01月07日 138.15-108.50=29.65円 1.2733 売り 様子見

12月31日 140.05-110.30=29.75円 1.2697 買い 弱い

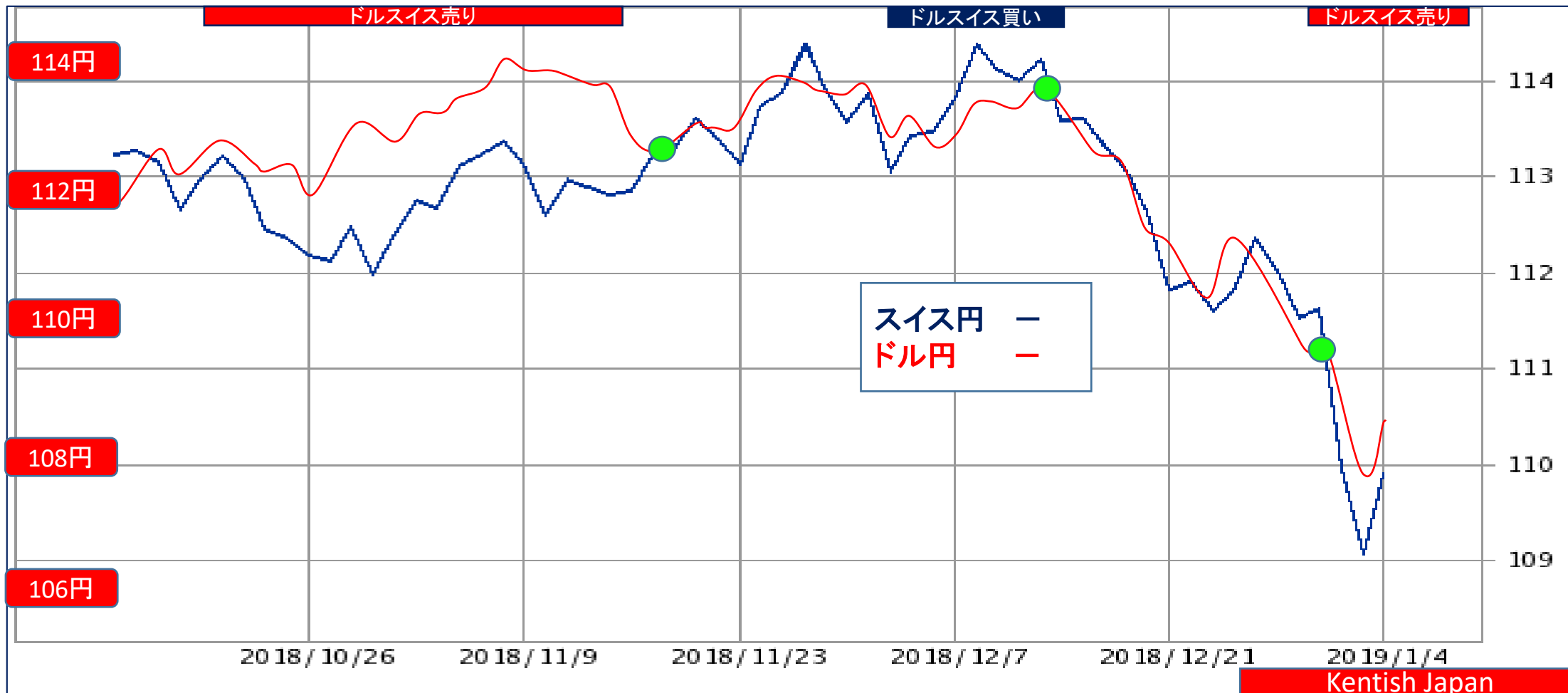
12月24日 140.50-111.20=29.30円 1.2635 買い 弱め



⑦ USD/SFR=ドル円 ⇄ スイス円 2019年1月07日 3ヶ月チャート

01月07日 108.50-110.00=-1.50円 0.9864 売り 弱い
 12月31日 110.30-112.05=-1.75円 0.9844 買い 弱い 様子見
 12月24日 111.20-111.75=-0.55円 0.9951 売り 弱め

買いターゲット
 0.9800

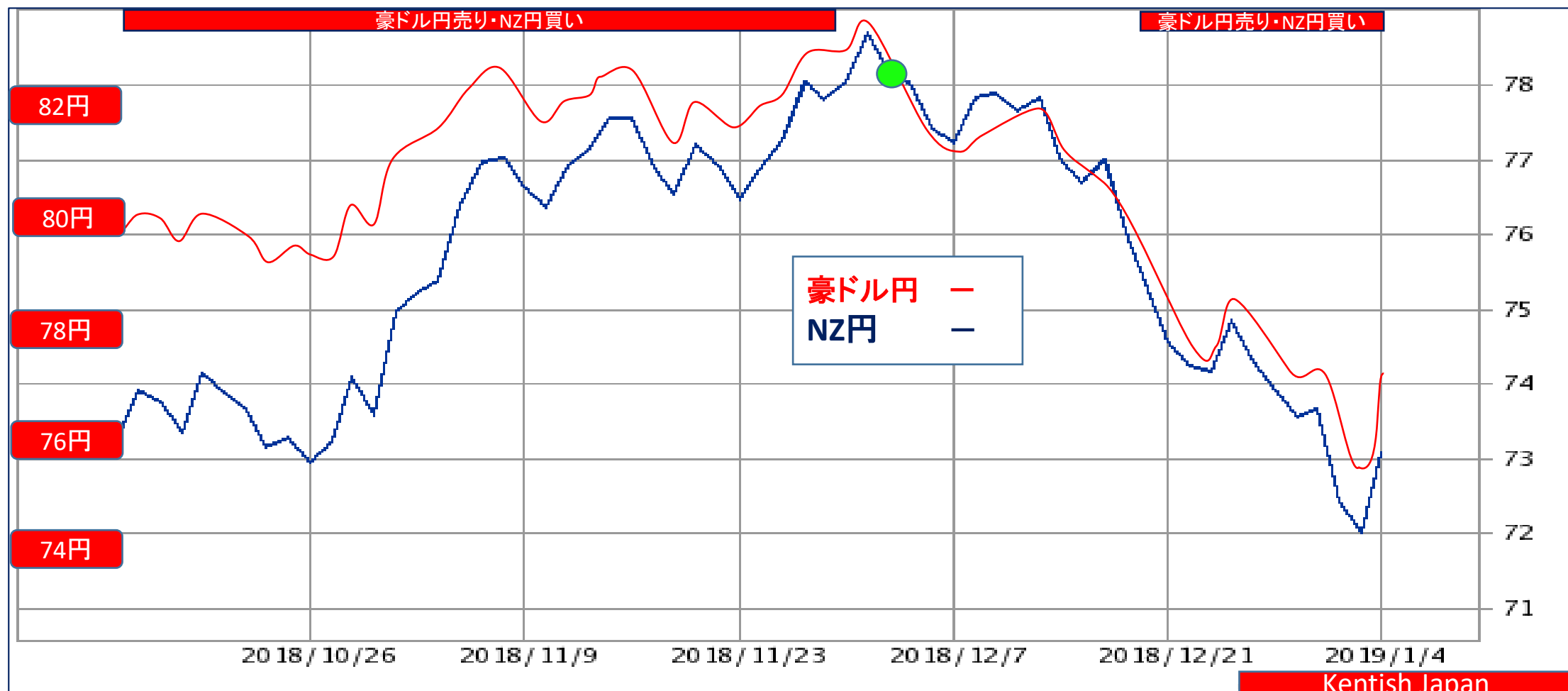


⑧オセアニア通貨 **豪ドル円**⇔NZ円

2019年1月07日 3ヶ月チャート

**ターゲット
3.00円**

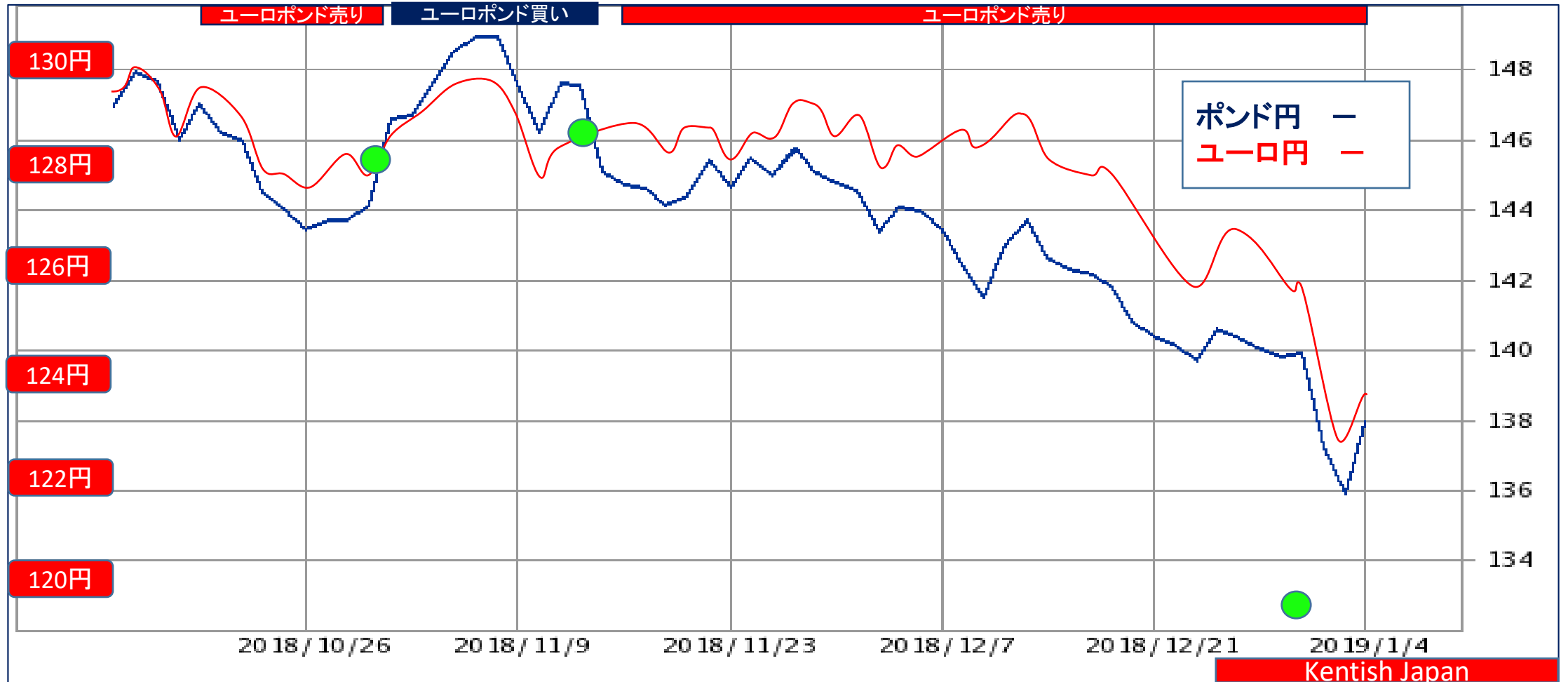
01月07日 77.25－73.05＝4.20円 豪ドル円売り／NZドル円買い
 12月31日 77.65－74.00＝3.65円 豪ドル円売り／NZドル円買い
 12月24日 78.25－74.70＝3.55円 豪ドル円売り／NZドル円買い



⑨ユーロポンド=ユーロ円 ⇄ポンド円 2019年1月07日 3ヶ月チャート

01月07日 138.15-123.65=14.50円 0.8950 売り 弱い
 12月31日 140.05-126.20=13.85円 0.9011 売り 弱め
 12月24日 140.50-126.40=14.10円 0.8996 売り 弱め

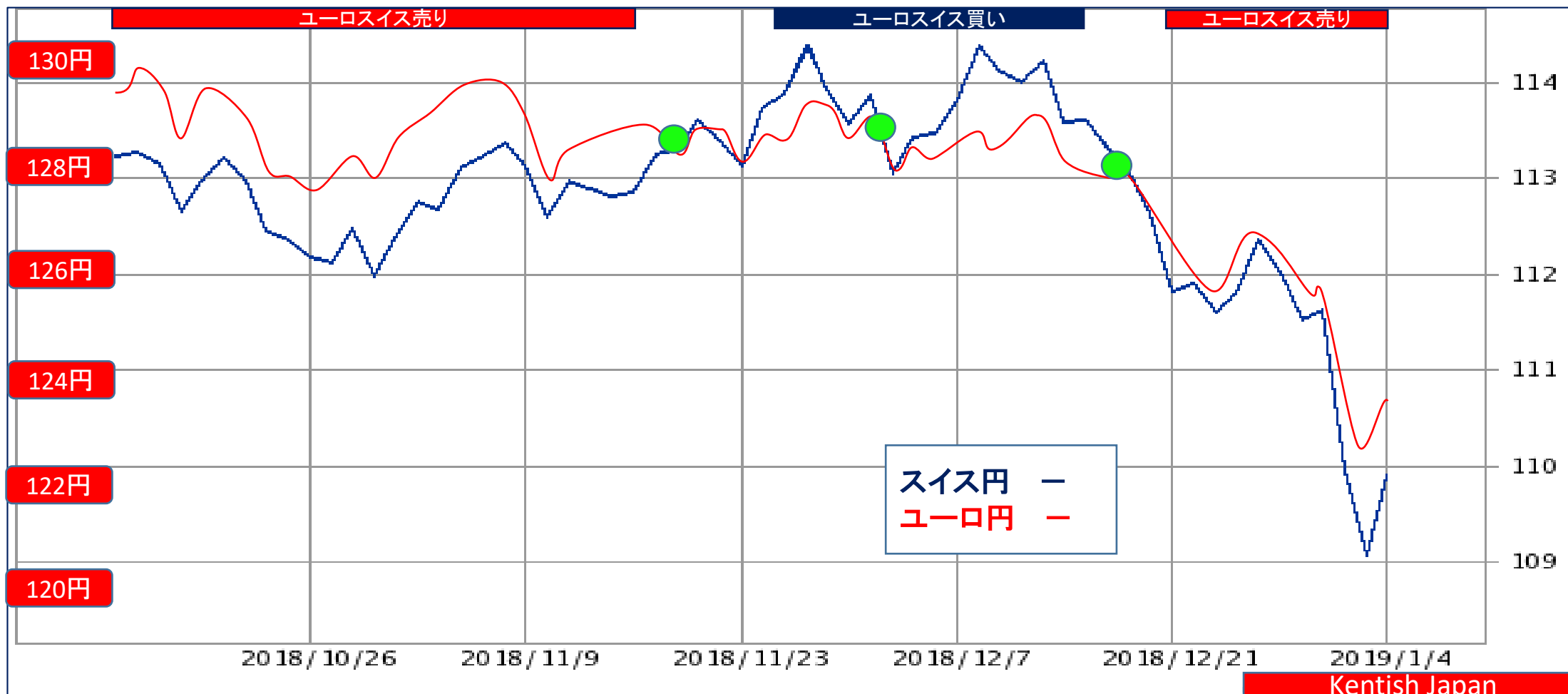
買いターゲット
 0.8900



⑩ユーロスイス=ユーロ円 ⇄スイス円 2019年1月07日 3ヶ月チャート

01月07日 123.65-110.00=13.65円 1.1241 売り 弱い
 12月31日 126.20-112.05=14.15円 1.1263 売り 弱い
 12月24日 126.40-111.75=14.65円 1.1311 売り 弱め

買いターゲット
 1.1150



⑪ポンドスイス=ポンド円 ⇄スイス円

2019年1月07日 3ヶ月チャート

買いターゲット
1.2500

01月07日 138.15-110.00=28.15円 1.2559 売り 弱い
 12月31日 140.05-112.05=28.00円 1.2499 買い 弱い
 12月24日 140.50-111.75=28.75円 1.2573 買い

