

KJ weekly Report 乖離幅チャート

Combination Chart of currency pairs

2019年1月28日 by Kentish Japan

1P Index

2P 売買シグナル⇔利食い・損切り(早見表)

3P USD/YEN chart ⇔ ドル円日足90日 (短期のみ)

4P EUR/USD chart ⇔ ユーロドル

5P AUD/USD chart ⇔ 豪ドル

6P NZD/USD chart ⇔ NZドル

7P USD/CAN chart ⇔ カナダドル

8P GBP/USD chart ⇔ ポンドドル

9P USD/CHF chart ⇔ スイスフラン

10P AUD/NZD chart ⇔ オセアニア通貨

11P EUR/GBP chart ⇔ ユーロポンド

12P EUR/CHF chart ⇔ ユーロスイス

13P GBP/CHF chart ⇔ ポンドスイス

損切り・利食い 早見表 ◎推奨 ●強め ▲弱め

2019年1月28日

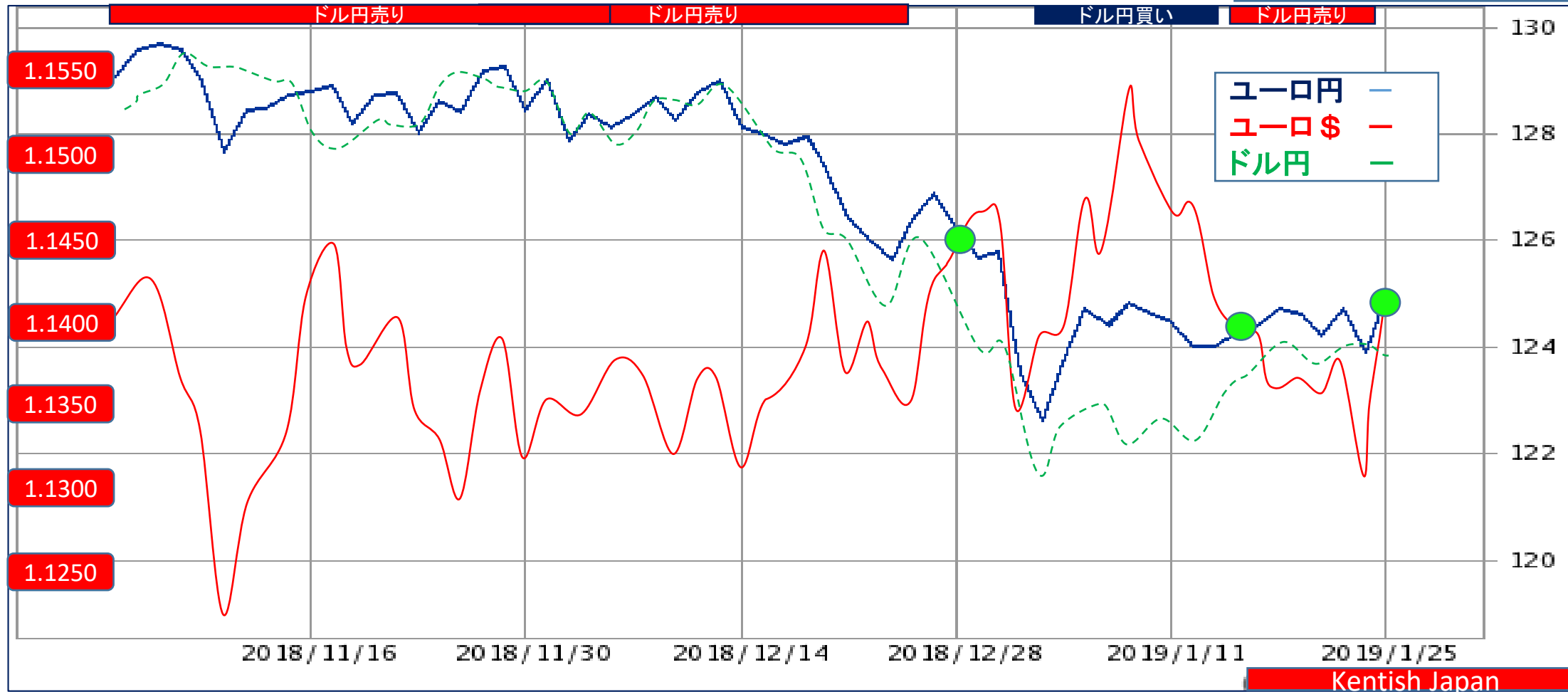
通貨別	売買シグナル	対象通貨	売買ゾーン	損切り	利食い
ドル円	109.55 様子見	ユーロ\$ / ユーロ円	108.50買い110.50売り	-	-
ユーロドル	1.1410 売り▼	ドル円 / ユーロ円	1.1450~1.1550 売り	1.1600 買い	1.1300 買い
豪ドル	0.7184 売り▼	ドル円 / 豪ドル円	0.7250~0.7350 売り	0.7400 買い	0.7100 買い
NZドル	0.6837 売り▲	ドル円 / NZ円	0.6900~0.7000 売り	0.7050 買い	0.6800 買い
カナダドル	1.3207 買い▲	ドル円 / カナダ円	1.3050~1.3150 買い	1.3000 売り	1.3350 売り
ポンドドル	1.3199 売り●	ドル円 / ポンド円	1.3250~1.3350 売り	1.3400 買い	1.2850 買い
ドルスイス	0.9932 売り	ドル円 / スイス円	1.0000~1.0100 売り	1.0150 買い	0.9850 買い
オセアニア	3.80円 様子見	豪ドル円 / NZ円	2.00⇔8.00円	-	-
ユーロポンド	0.8645 買い●	ユーロ円 / ポンド円	0.8500~0.8600 買い	0.8450 売り	0.8850 売り
ユーロスイス	1.1333 売り	ユーロ円 / スイス円	1.1350~1.1450 売り	1.1500 買い	1.1200 買い
ポンドスイス	1.3110 売り◎	ポンド円 / スイス円	1.3150~1.3250 売り	1.3300 買い	1.2700 買い

① **ドル円**=ユーロ円 ⇔ ユーロドル

2019年1月28日 3ヶ月チャート

01月28日	125.00=1.1410⇒0.8000	-0.8764=-0.0764	109.55円	買い	様子見
01月21日	124.75=1.1367⇒0.8016	-0.8797=-0.0781	109.75円	売り	弱い
01月14日	124.50=1.1475⇒0.8032	-0.8715=-0.0683	108.50円	買い	弱め

様子見
109.55円



② ユーロドル=ユーロ円⇔ドル円

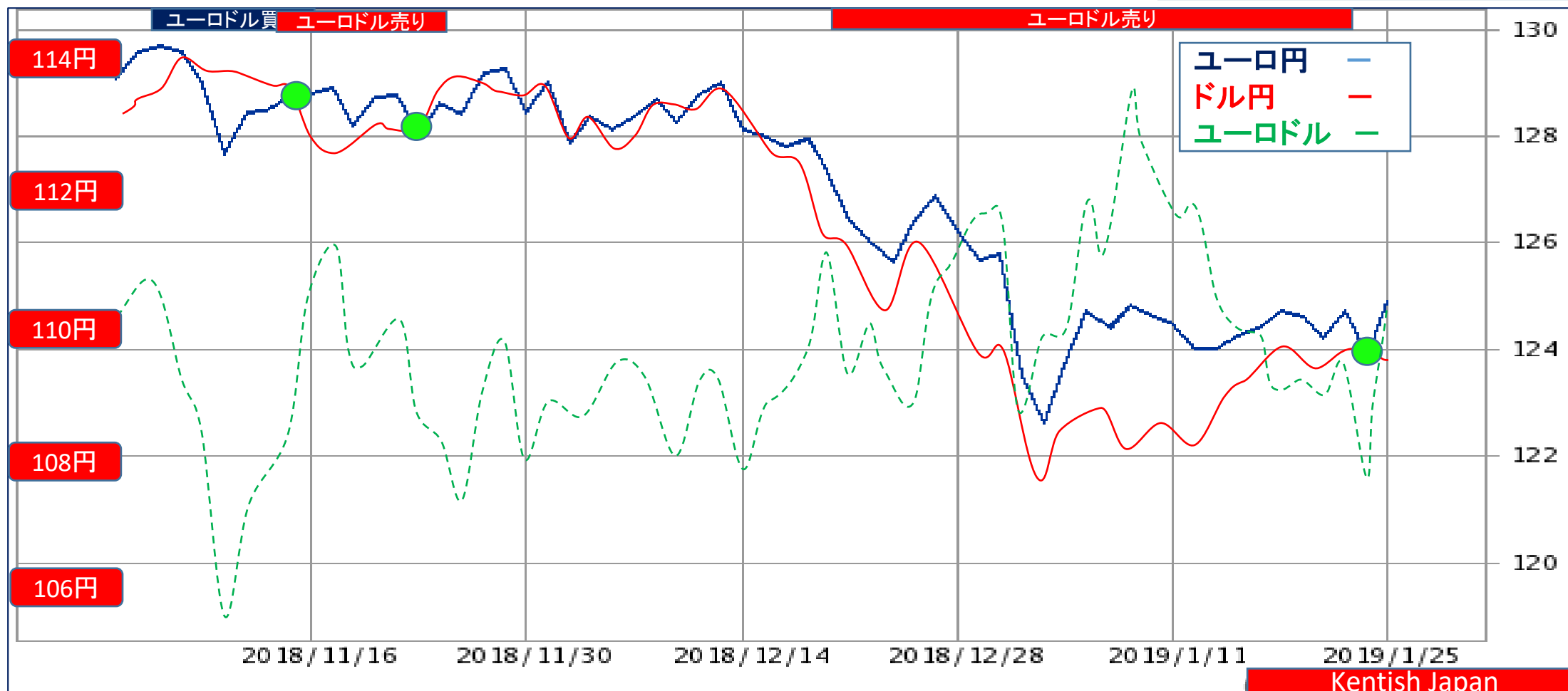
2019年1月28日 3ヶ月チャート

01月28日 125.00-109.55=15.45円 1.1410 売り 弱め

01月21日 124.75-109.75=15.00円 1.1367 売り 弱い

01月14日 124.50-108.50=16.00円 1.1475 売り

買いターゲット
1.1300

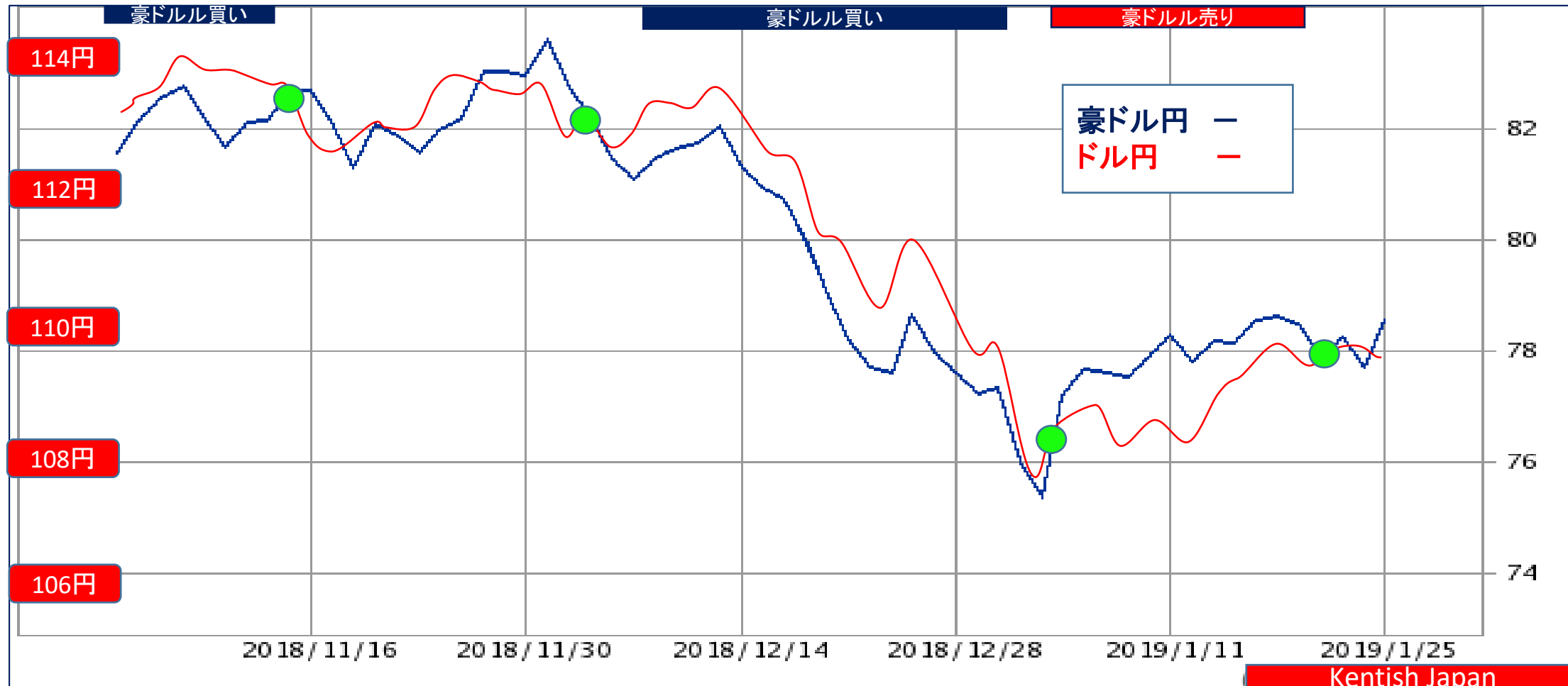


③ 豪ドル = 豪ドル円 ⇄ ドル円

2019年1月28日 3ヶ月チャート

01月28日 109.55 - 78.70 = 30.85円 0.7184 売り 弱い
 01月21日 109.75 - 78.65 = 31.10円 0.7166 売り 弱い
 01月14日 108.50 - 78.35 = 30.15円 0.7221 売り 弱め

買いターゲット
 0.7100



④ NZドル = NZ円 ⇔ ドル円

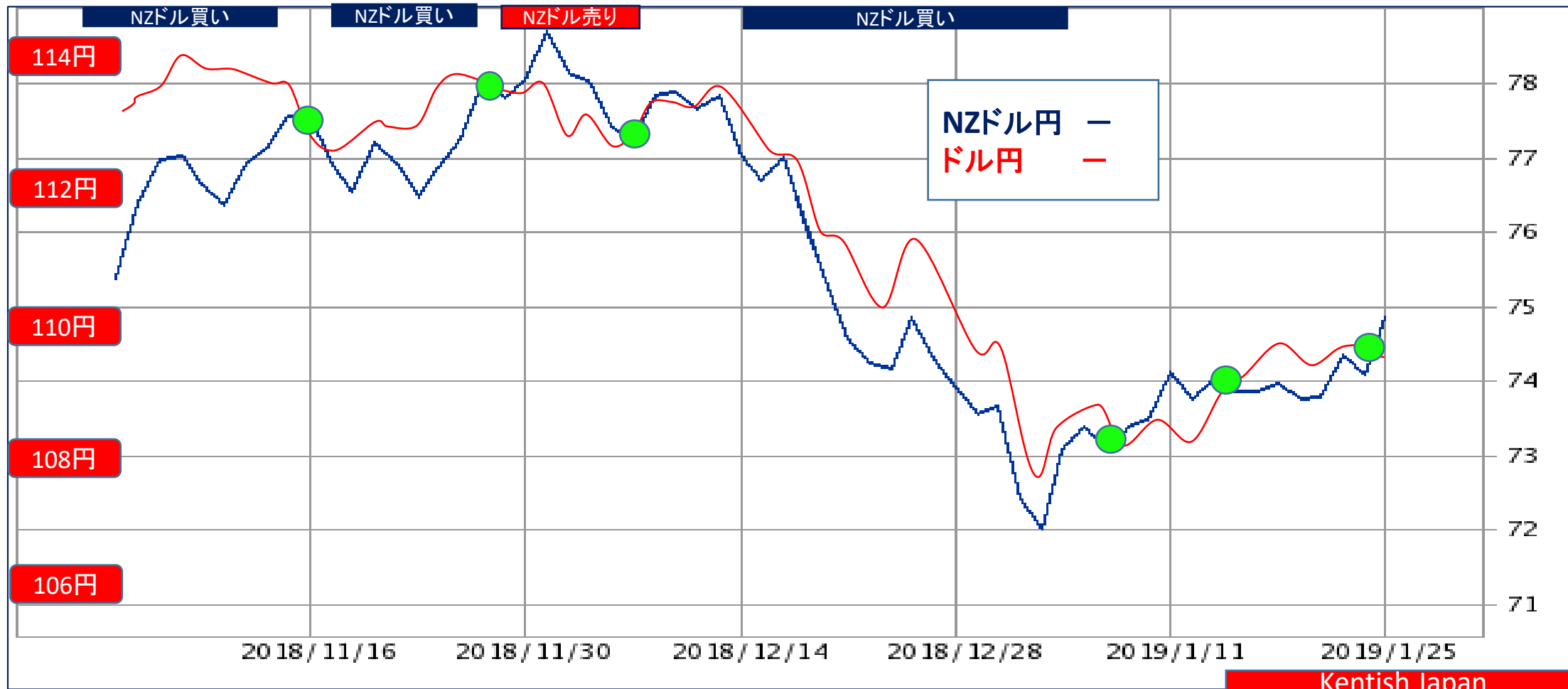
2019年1月28日 3ヶ月チャート

01月28日 109.55 - 74.90 = 34.65円 0.6837 売り 弱い

01月21日 109.75 - 74.00 = 35.75円 0.6743 買い 弱い

01月14日 108.50 - 74.15 = 34.35円 0.6834 売り 弱い

売りターゲット
0.6800

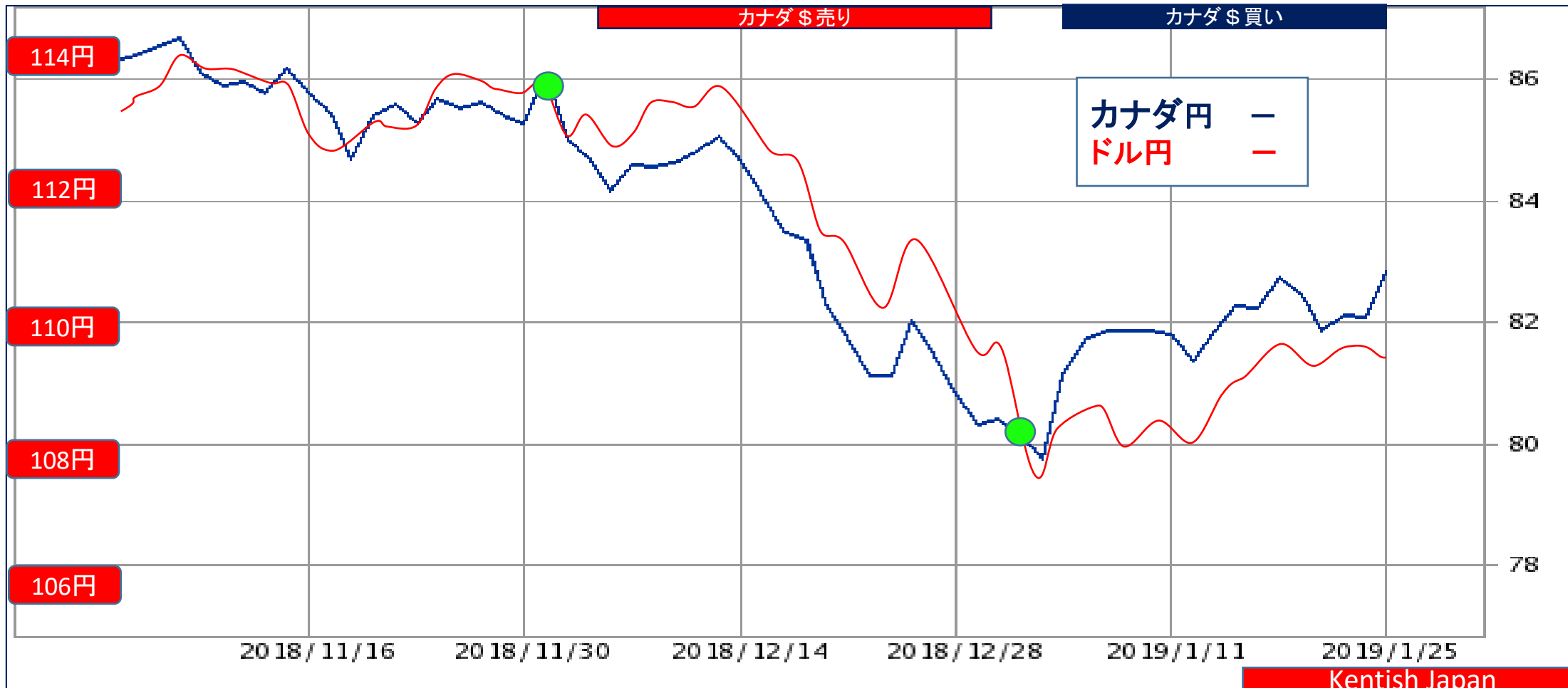


⑤ USD/CAD=ドル円⇄カナダ円

2019年1月28日 3ヶ月チャート

01月28日 109.55-82.95=26.60円 1.3207 買い 弱め
 01月21日 109.75-82.80=26.95円 1.3255 買い 弱め
 01月14日 108.50-81.85=26.65円 1.3256 買い 弱め

売りターゲット
 1.3350

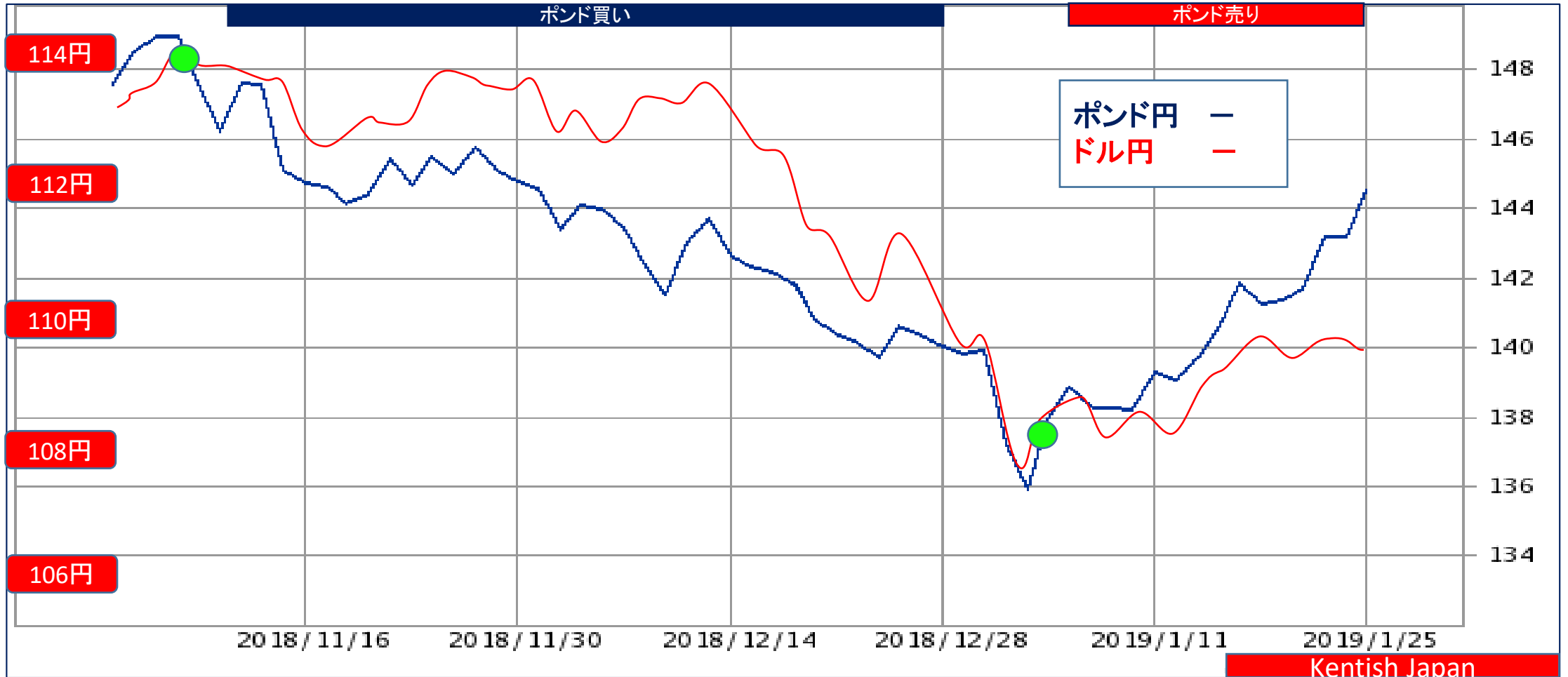


⑥ GBP/USD=ポンド円⇄ドル円

2019年1月28日 3ヶ月チャート

買いターゲット
1.2850

01月28日	144.60	-	109.55	=	35.05円	1.3199	売り	強め
01月21日	141.30	-	109.75	=	31.55円	1.2875	売り	弱い
01月14日	139.50	-	108.50	=	31.00円	1.2857	売り	弱い



⑦ USD/SFR=ドル円 ⇄ スイス円

2019年1月28日 3ヶ月チャート

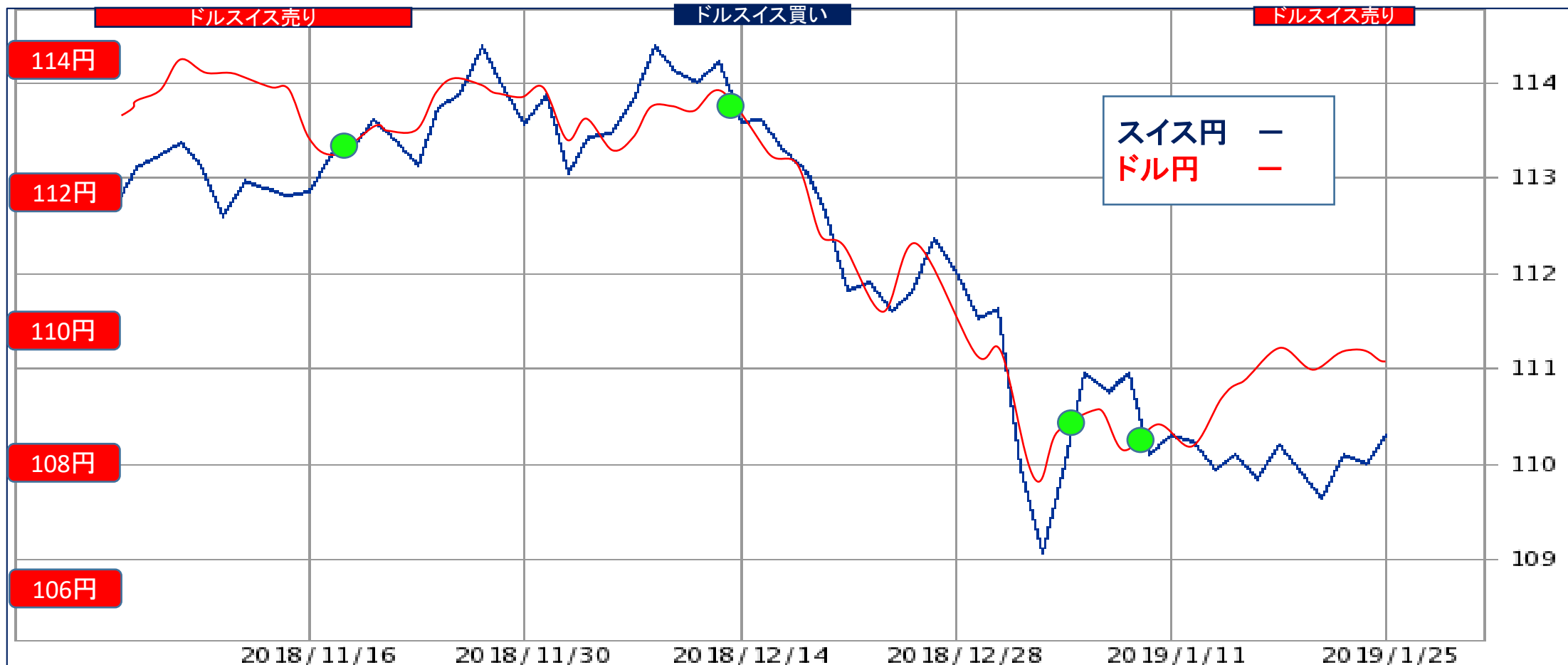
01月28日 109.55-110.30=-0.75円 0.9932 売り

01月21日 109.75-110.25=-0.50円 0.9955 売り

01月14日 108.50-110.30=-1.80円 0.9837 売り 弱い

買いターゲット

0.9850

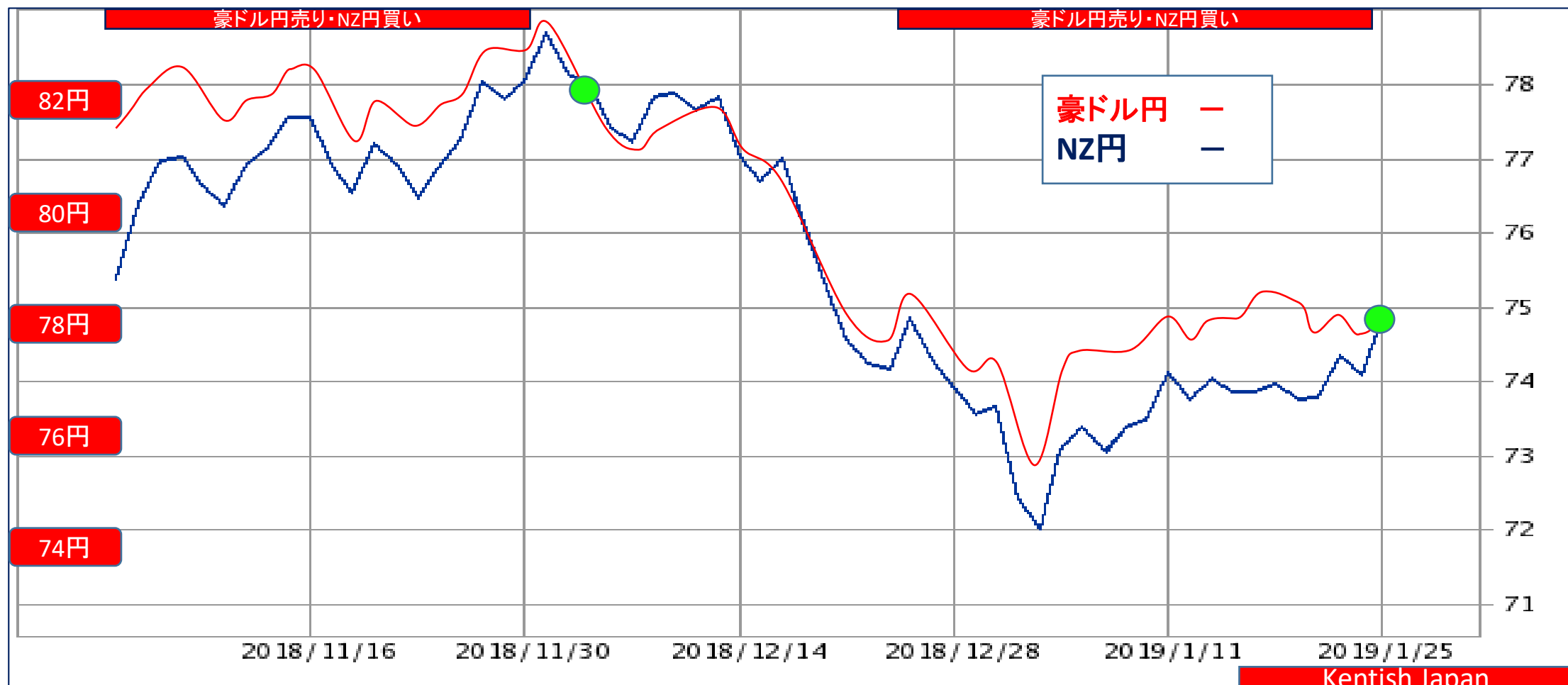


⑧オセアニア通貨 **豪ドル円**⇔NZ円

2019年1月28日 3ヶ月チャート

01月28日 78.70－74.90＝3.80円 豪ドル円買い／NZドル円売り 様子見
 01月21日 78.65－74.00＝4.65円 豪ドル円売り／NZドル円買い
 01月14日 78.35－74.15＝4.20円 豪ドル円売り／NZドル円買い

**3.80円
様子見**

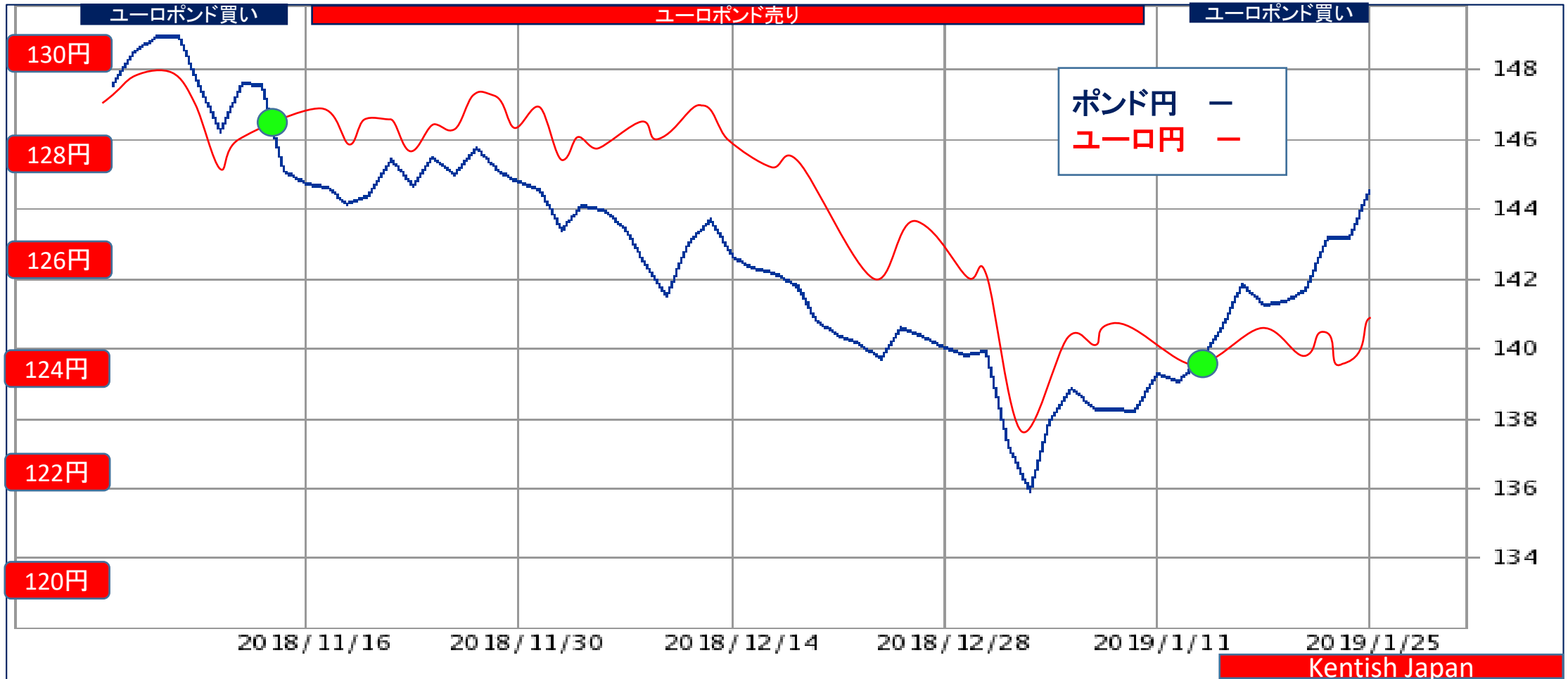


⑨ユーロポンド=ユーロ円 ⇄ポンド円

2019年1月28日 3ヶ月チャート

01月28日 144.60-125.00=19.60円 0.8645 買い 強め
 01月21日 141.30-124.75=16.55円 0.8829 買い 弱い
 01月14日 139.50-124.50=15.00円 0.8925 売り 弱い

売りターゲット
 0.8850



⑩ユーロスイス=ユーロ円 ⇄スイス円

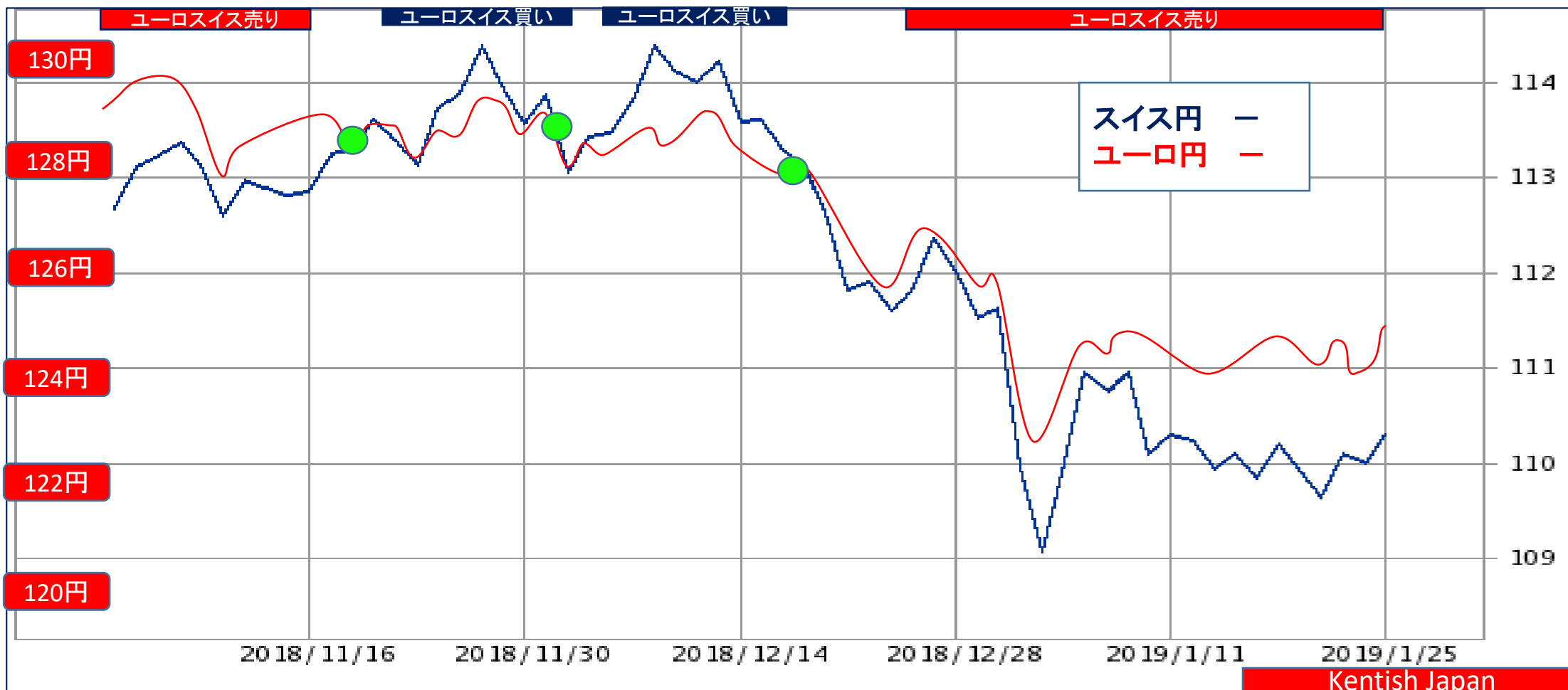
2019年1月28日 3ヶ月チャート

01月28日 125.00-110.30=14.70円 1.1333 売り

01月21日 124.75-110.25=14.50円 1.1315 売り

01月14日 124.50-110.30=14.20円 1.1287 売り 弱め

買いターゲット
1.1200



⑪ポンドスイス=ポンド円 ⇄スイス円

2019年1月28日 3ヶ月チャート

買いターゲット
1.2700

01月28日 144.60-110.30=34.30円 1.3110 売り 強い
 01月21日 141.30-110.25=31.05円 1.2816 売り 強め
 01月14日 139.50-110.30=29.20円 1.2647 売り 弱め

