

KJ weekly Report 乖離幅チャート

Combination Chart of currency pairs

2019年2月04日 by Kentish Japan

1P Index

2P 売買シグナル⇔利食い・損切り(早見表)

3P USD/YEN chart ⇔ ドル円日足90日 (短期のみ)

4P EUR/USD chart ⇔ ユーロドル

5P AUD/USD chart ⇔ 豪ドル

6P NZD/USD chart ⇔ NZドル

7P USD/CAN chart ⇔ カナダドル

8P GBP/USD chart ⇔ ポンドドル

9P USD/CHF chart ⇔ スイスフラン

10P AUD/NZD chart ⇔ オセアニア通貨

11P EUR/GBP chart ⇔ ユーロポンド

12P EUR/CHF chart ⇔ ユーロスイス

13P GBP/CHF chart ⇔ ポンドスイス

損切り・利食い 早見表 ◎推奨 ●強め ▲弱め

2019年2月04日

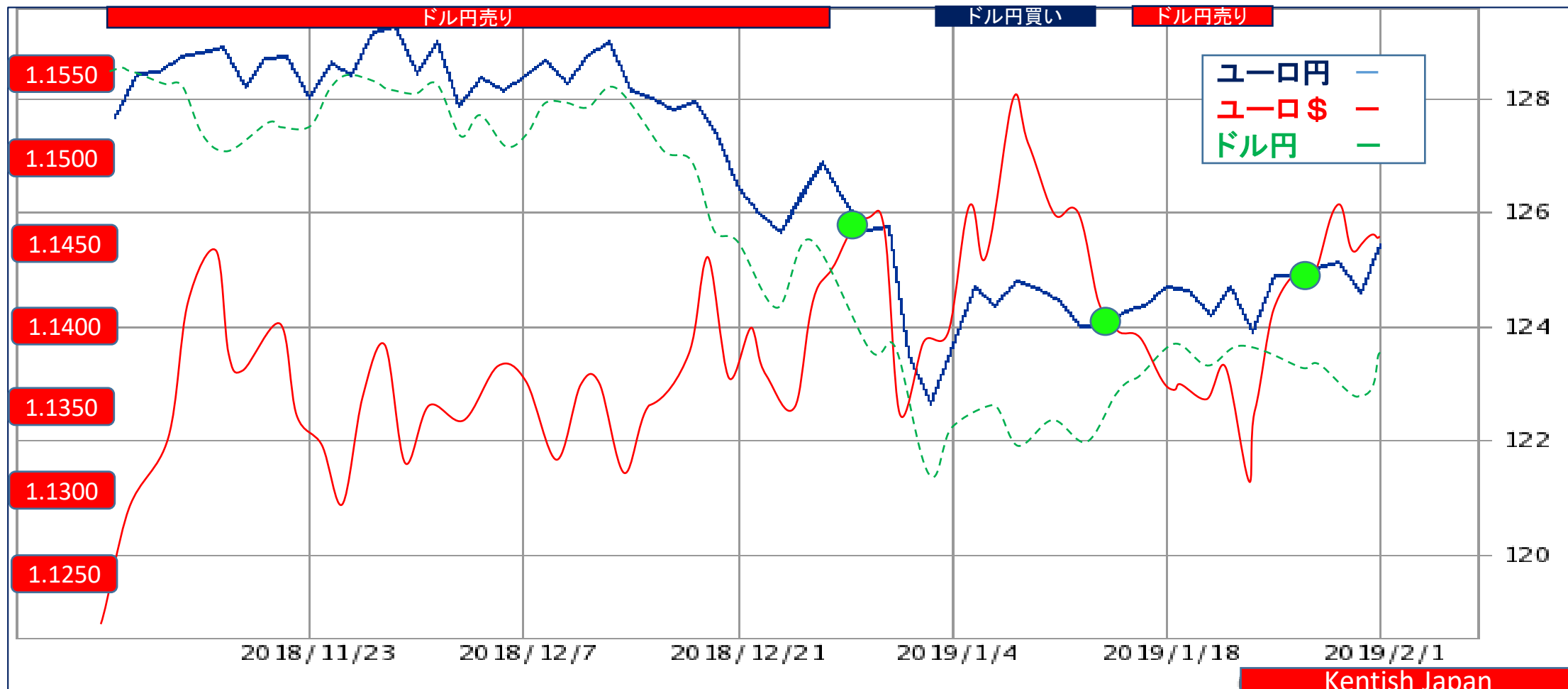
通貨別	売買シグナル	対象通貨	売買ゾーン	損切り	利食い
ドル円	109.50 様子見	ユーロ\$ / ユーロ円	108.50買い110.50売り	-	-
ユーロドル	1.1452 売り	ドル円 / ユーロ円	1.1500~1.1600 売り	1.1650 買い	1.1300 買い
豪ドル	0.7251 売り▼	ドル円 / 豪ドル円	0.7300~0.7400 売り	0.7450 買い	0.7150 買い
NZドル	0.6895 売り▼	ドル円 / NZ円	0.6950~0.7050 売り	0.7100 買い	0.6800 買い
カナダドル	1.3098 買い	ドル円 / カナダ円	1.2950~1.3050 買い	1.2900 売り	1.3300 売り
ポンドドル	1.3098 売り	ドル円 / ポンド円	1.3150~1.3250 売り	1.3300 買い	1.2850 買い
ドルスイス	0.9959 売り	ドル円 / スイス円	1.0000~1.0100 売り	1.0150 買い	0.9850 買い
オセアニア	3.90円 様子見	豪ドル円売り/NZ円買い	2.00⇔8.00円	7.00円	3.50円
ユーロポンド	0.8751 買い▲	ユーロ円 / ポンド円	0.8600~0.8700 買い	0.8550 売り	0.8850 売り
ユーロスイス	1.1405 売り●	ユーロ円 / スイス円	1.1450~1.1550 売り	1.1600 買い	1.1200 買い
ポンドスイス	1.3033 売り◎	ポンド円 / スイス円	1.3050~1.3150 売り	1.3200 買い	1.2700 買い

① **ドル円** = ユーロ円 ⇔ ユーロドル

2019年2月04日 3ヶ月チャート

02月04日 125.40 = 1.1452 ⇒ 0.7974 - 0.8732 = -0.0758 109.50円 様子見
 01月28日 125.00 = 1.1410 ⇒ 0.8000 - 0.8764 = -0.0764 109.55円 買い 様子見
 01月21日 124.75 = 1.1367 ⇒ 0.8016 - 0.8797 = -0.0781 109.75円 売り 弱い

様子見
109.50円

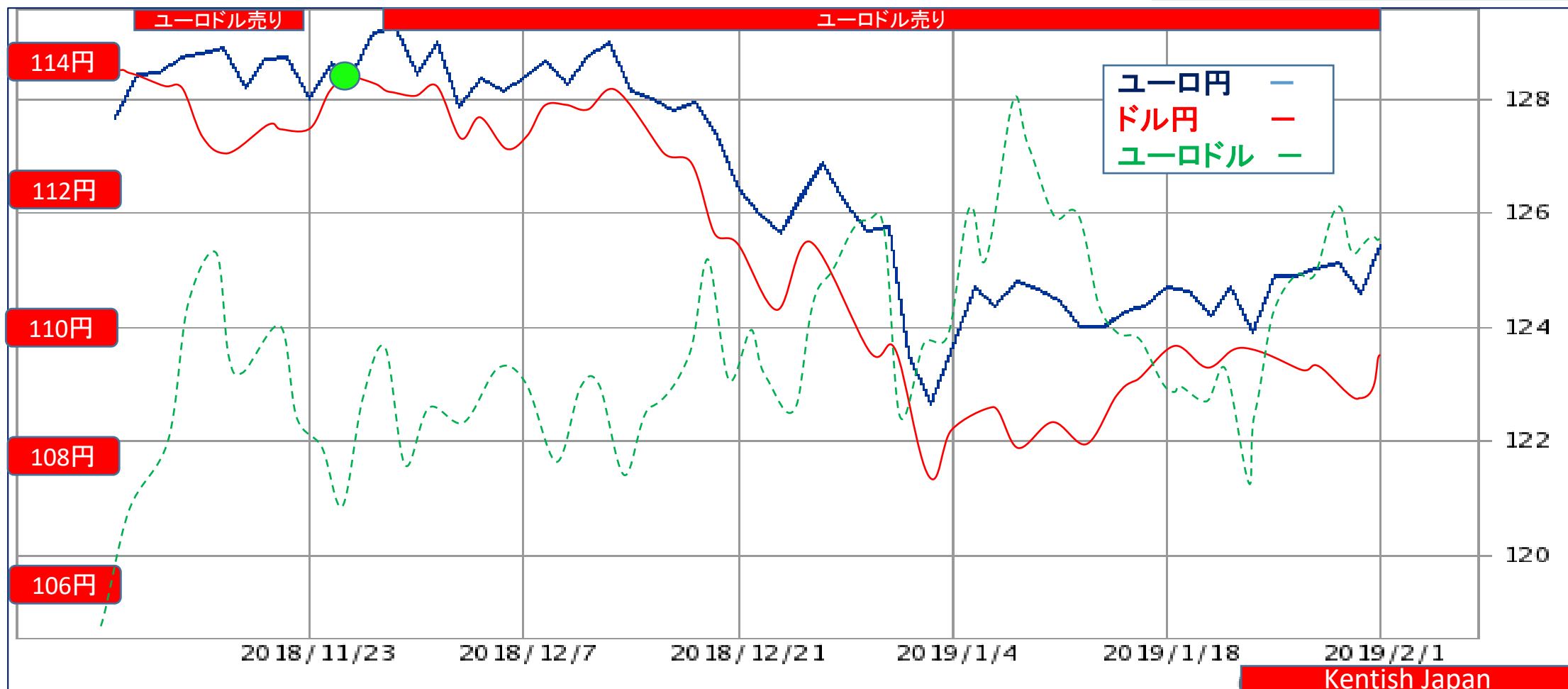


② ユーロドル=ユーロ円⇔ドル円

2019年2月04日 3ヶ月チャート

02月04日 125.40-109.50=15.90円 1.1452 売り
 01月28日 125.00-109.55=15.45円 1.1410 売り 弱め
 01月21日 124.75-109.75=15.00円 1.1367 売り 弱い

買いターゲット
1.1300

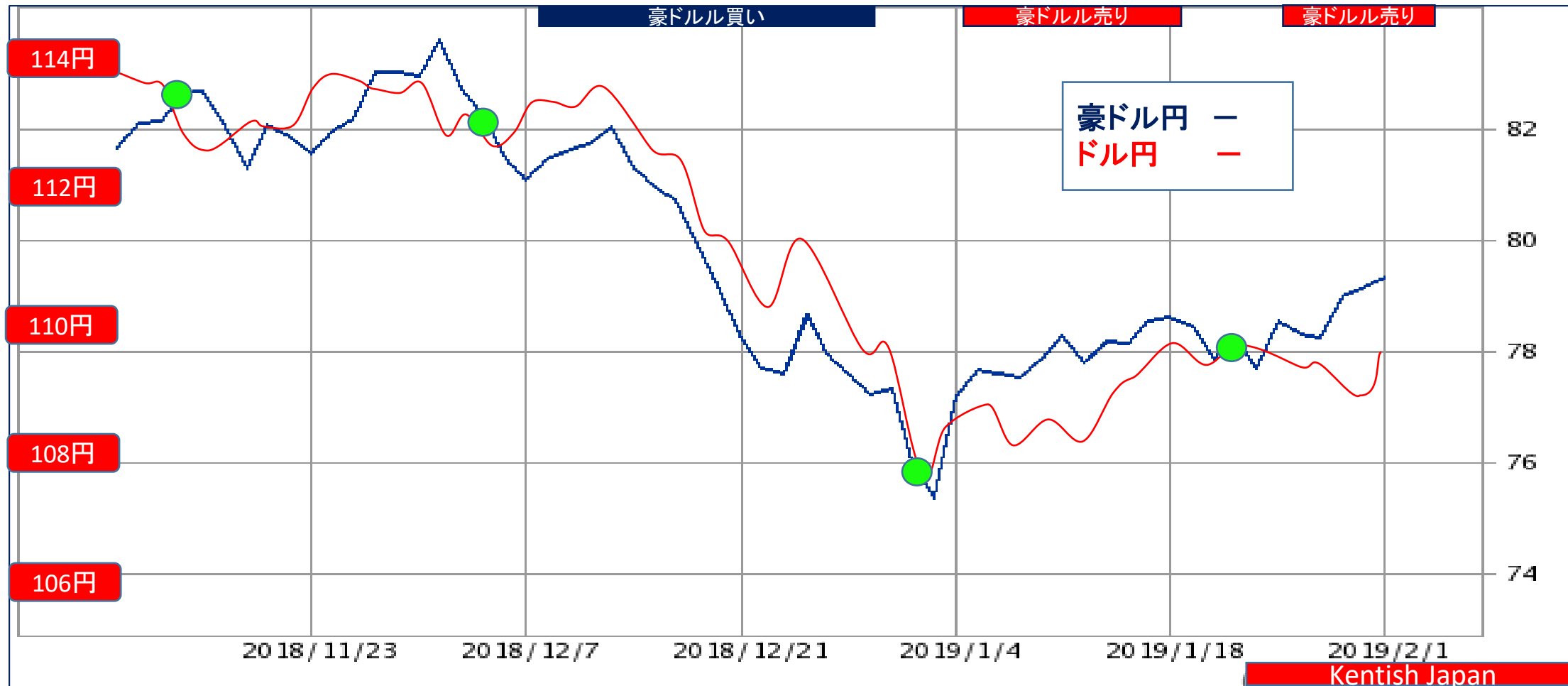


③ 豪ドル = 豪ドル円 ⇄ ドル円

2019年2月04日 3ヶ月チャート

02月04日 109.50 - 79.40 = 30.10円 0.7251 売り 弱め
 01月28日 109.55 - 78.70 = 30.85円 0.7184 売り 弱い
 01月21日 109.75 - 78.65 = 31.10円 0.7166 売り 弱い

買いターゲット
 0.7150

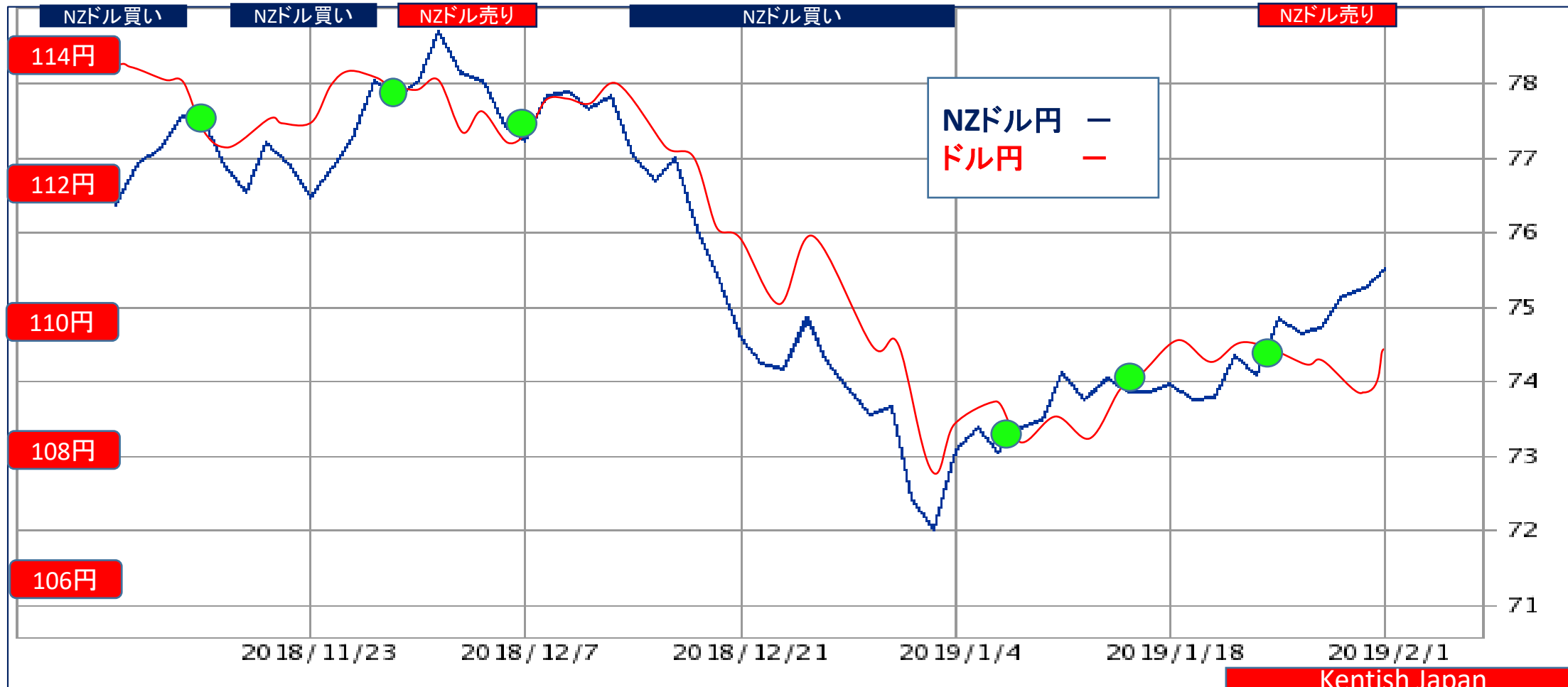


④ NZドル = NZ円 ⇔ ドル円

2019年2月04日 3ヶ月チャート

買いターゲット
0.6800

02月04日	109.50 - 75.50 = 34.00円	0.6895	売り
01月28日	109.55 - 74.90 = 34.65円	0.6837	売り 弱い
01月21日	109.75 - 74.00 = 35.75円	0.6743	買い 弱い

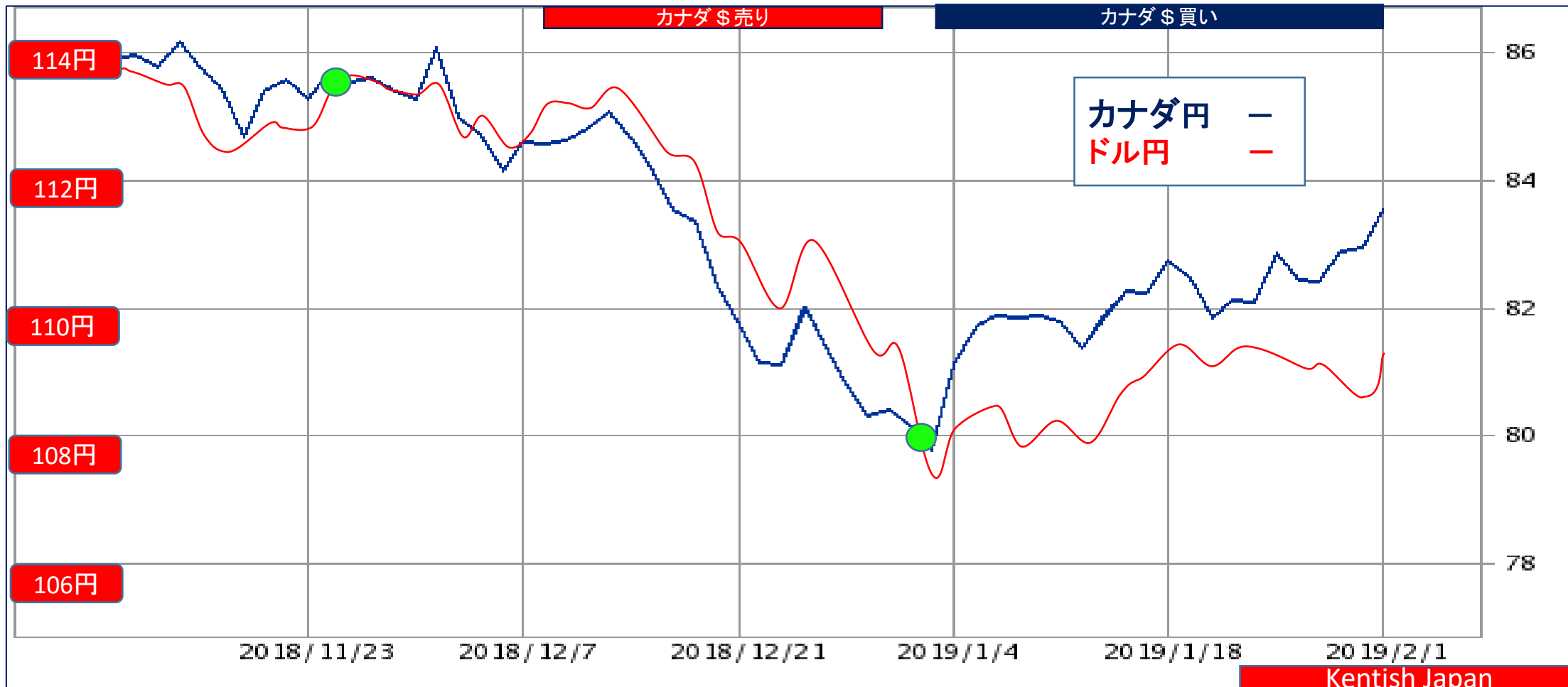


⑤ USD/CAD=ドル円⇄カナダ円

2019年2月04日 3ヶ月チャート

02月04日 109.50-83.60=25.90円 1.3098 買い
 01月28日 109.55-82.95=26.60円 1.3207 買い 弱め
 01月21日 109.75-82.80=26.95円 1.3255 買い 弱め

売りターゲット
 1.3300

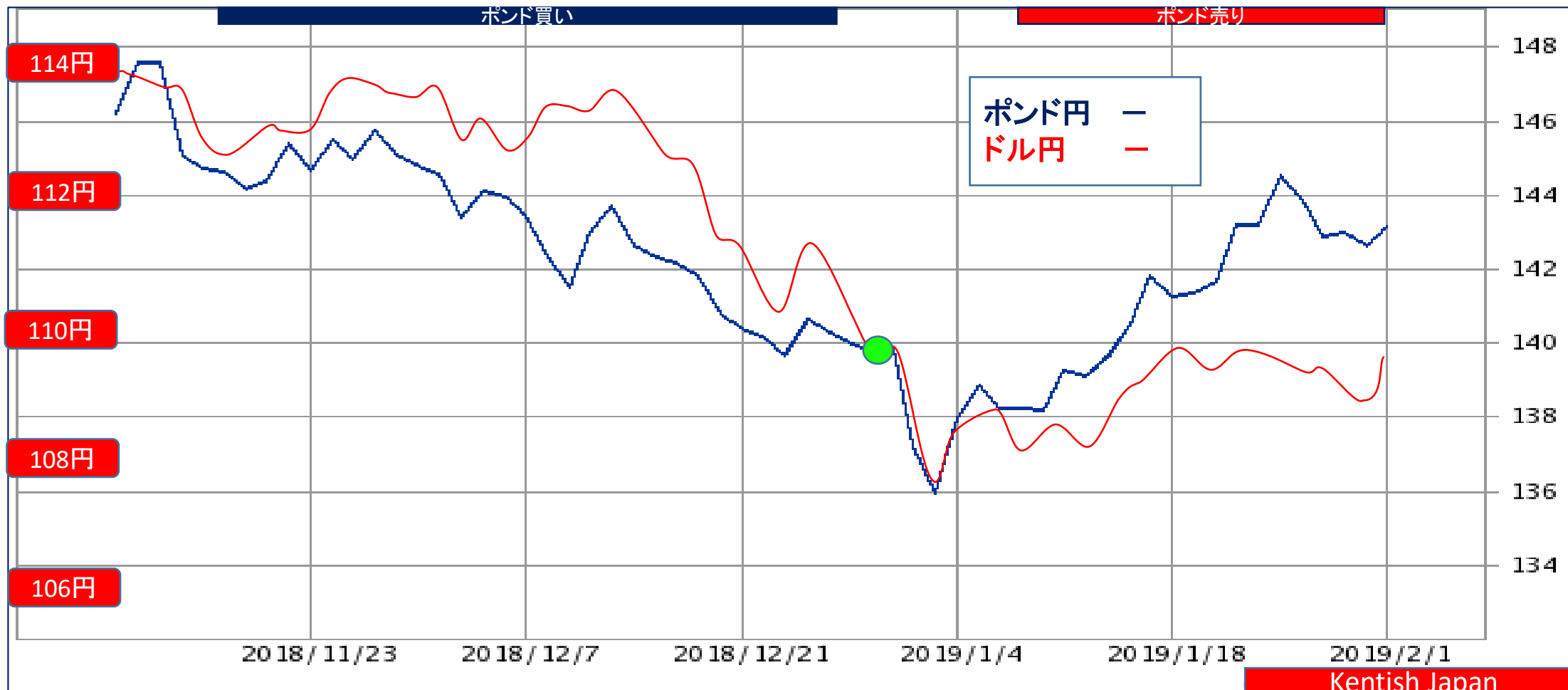


⑥ GBP/USD=ポンド円⇄ドル円

2019年2月04日 3ヶ月チャート

買いターゲット
1.2850

02月04日 143.30-109.50=33.80円 1.3098 売り
01月28日 144.60-109.55=35.05円 1.3199 売り 強め
01月21日 141.30-109.75=31.55円 1.2875 売り 弱い

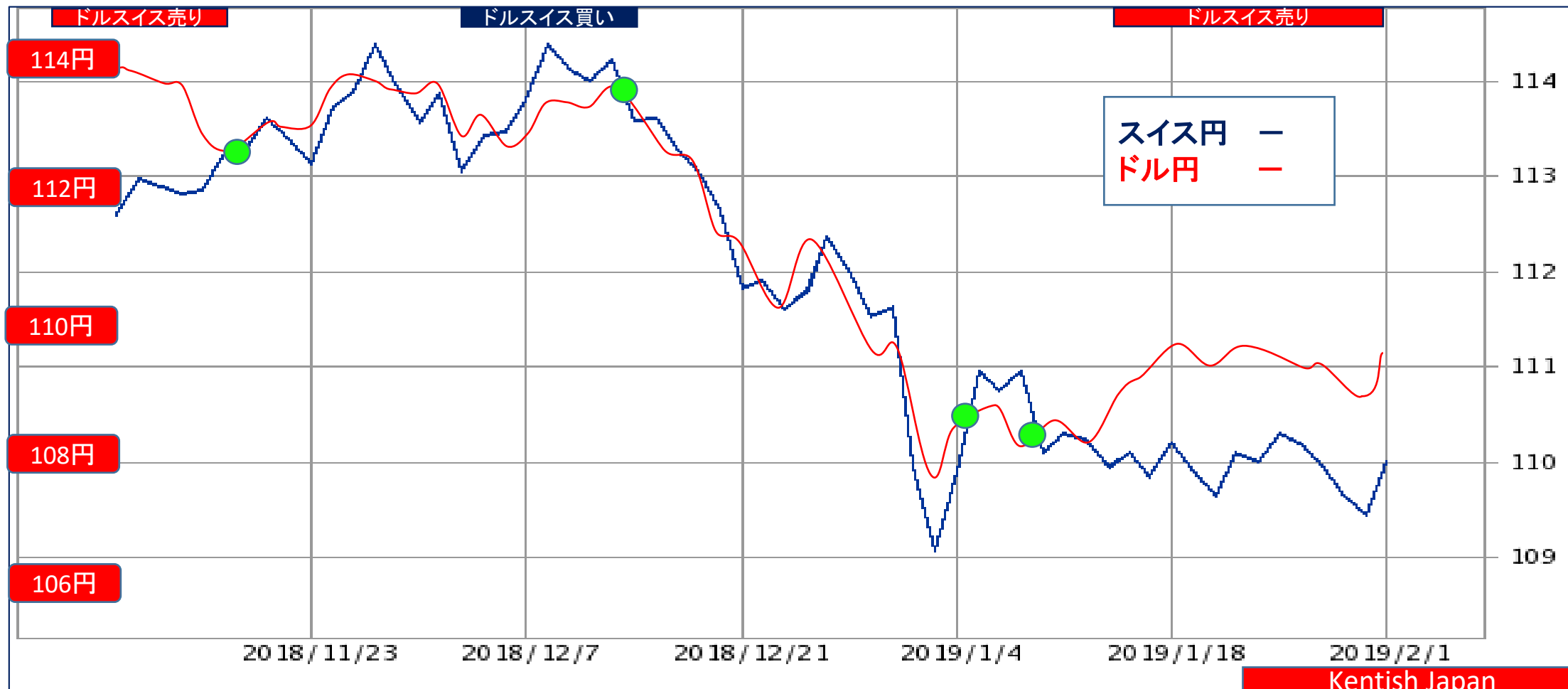


⑦ USD/SFR=ドル円 ⇄ スイス円

2019年2月04日 3ヶ月チャート

02月04日 109.50-109.95=-0.45円 0.9959 売り
01月28日 109.55-110.30=-0.75円 0.9932 売り
01月21日 109.75-110.25=-0.50円 0.9955 売り

買いターゲット
0.9850

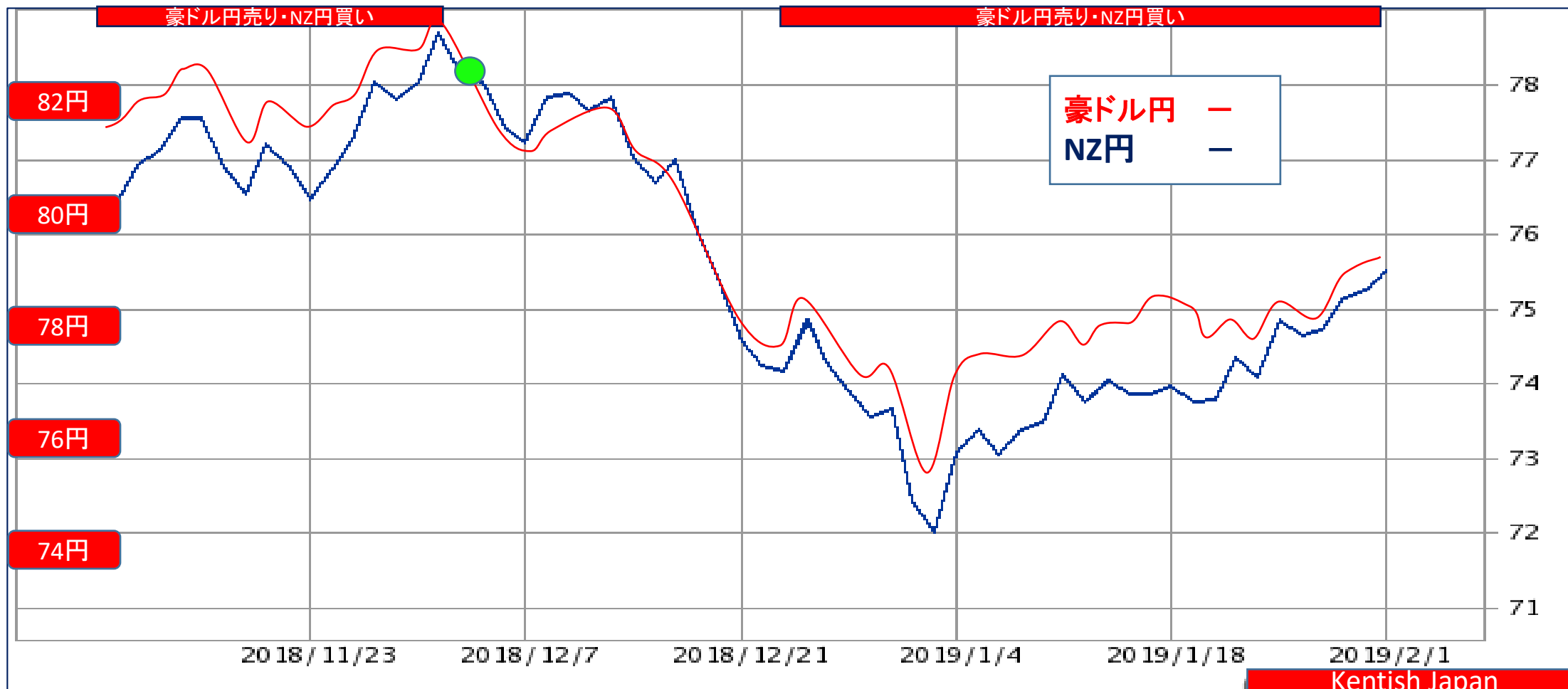


⑧オセアニア通貨 豪ドル円⇔NZ円

2019年2月04日 3ヶ月チャート

ターゲット
3.50円

02月04日 79.40 - 75.50 = 3.90円 豪ドル円売り / NZドル円買い
 01月28日 78.70 - 74.90 = 3.80円 豪ドル円買い / NZドル円売り 様子見
 01月21日 78.65 - 74.00 = 4.65円 豪ドル円売り / NZドル円買い



⑨ユーロポンド=ユーロ円 ⇄ポンド円

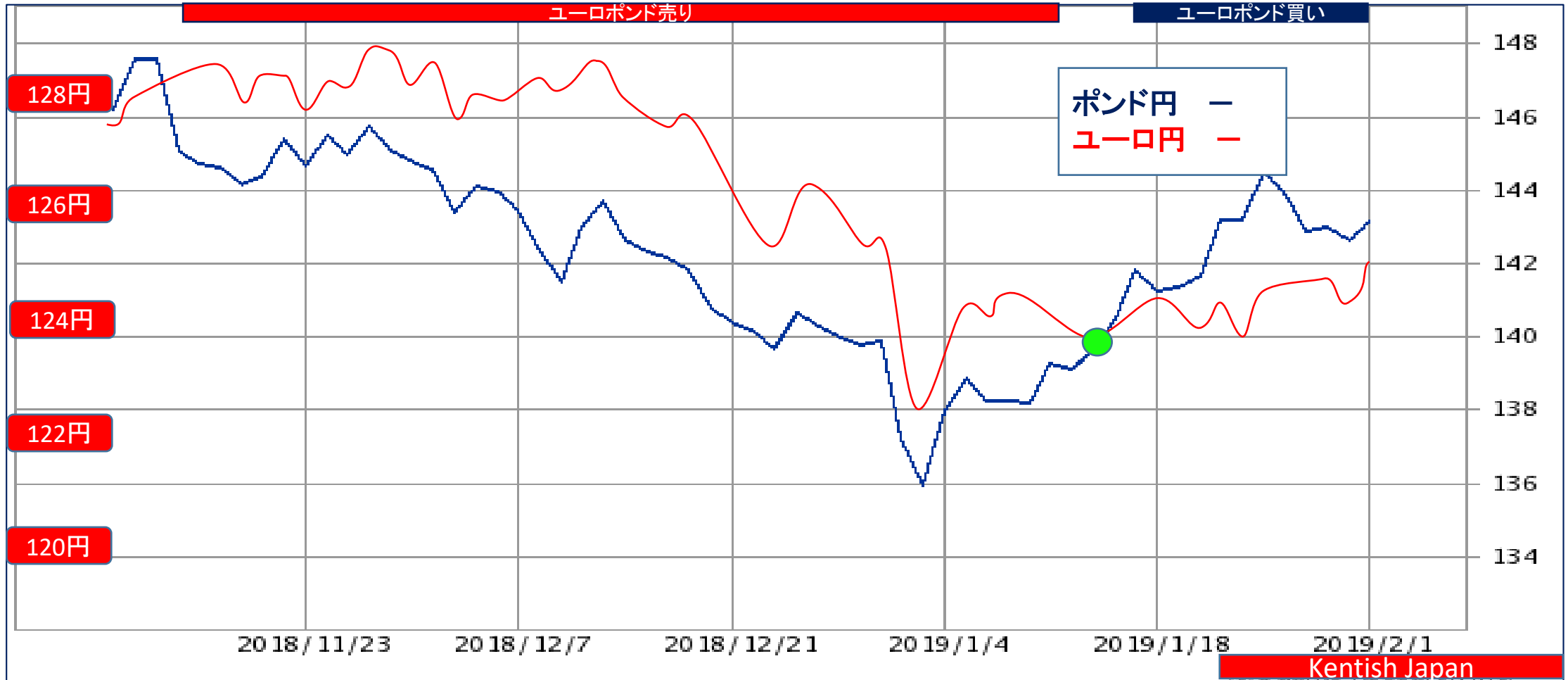
2019年2月04日 3ヶ月チャート

02月04日 143.30-125.40=17.90円 0.8751 買い 弱い

01月28日 144.60-125.00=19.60円 0.8645 買い

01月21日 141.30-124.75=16.55円 0.8829 買い 弱い

売りターゲット
0.8850



⑩ユーロスイス=ユーロ円 ⇄スイス円

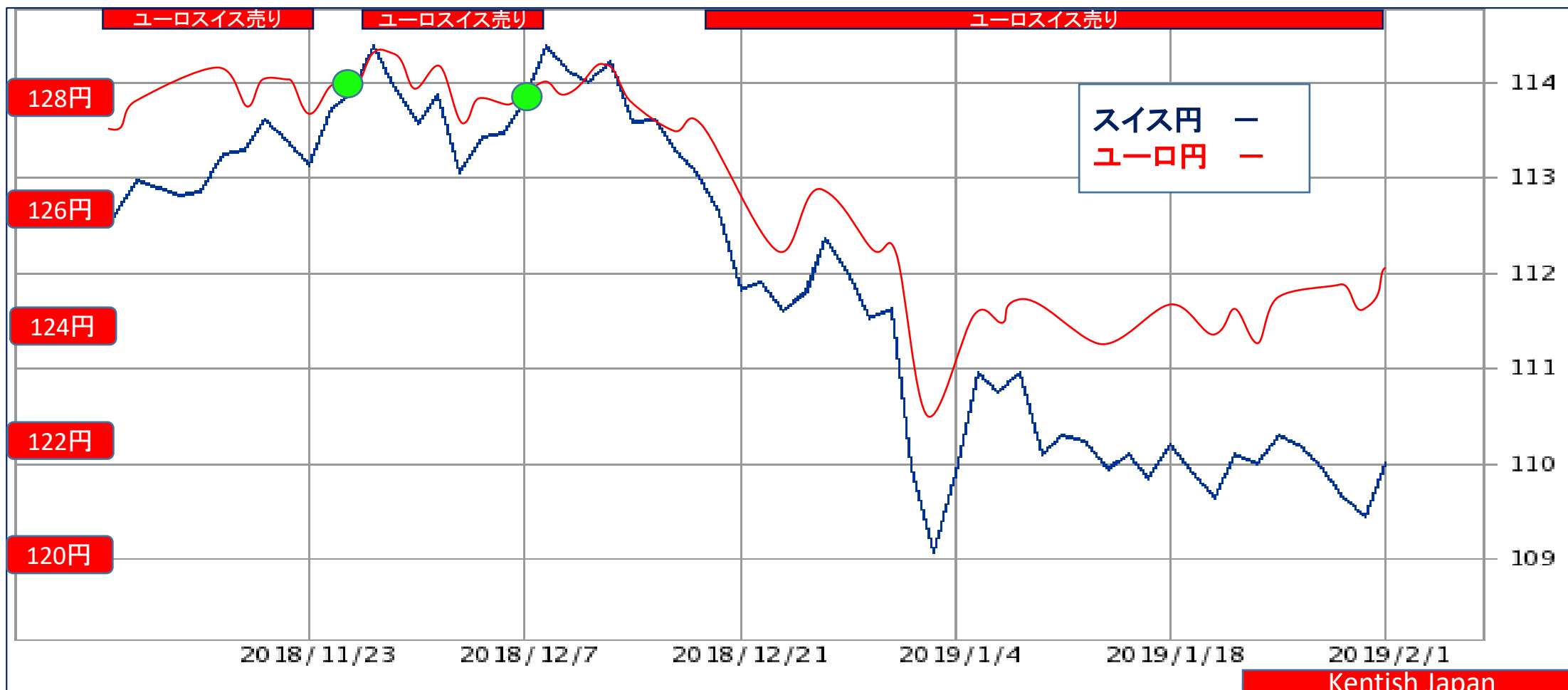
2019年2月04日 3ヶ月チャート

02月04日 125.40-109.95=15.45円 1.1405 売り 強め

01月28日 125.00-110.30=14.70円 1.1333 売り

01月21日 124.75-110.25=14.50円 1.1315 売り

買いターゲット
1.1200



⑪ポンドスイス=ポンド円 ⇄スイス円

2019年2月04日 3ヶ月チャート

買いターゲット
1.2700

02月04日 143.30-109.95=33.35円 1.3033 売り 強い
 01月28日 144.60-110.30=34.30円 1.3110 売り 強い
 01月21日 141.30-110.25=31.05円 1.2816 売り 強め

