

# KJ weekly Report 乖離幅チャート

## Combination Chart of currency pairs

2019年2月11日 by Kentish Japan

1P ..... Index

2P ..... 売買シグナル⇔利食い・損切り(早見表)

3P ..... USD/YEN chart ⇔ ドル円日足90日 (短期のみ)

4P ..... EUR/USD chart ⇔ ユーロドル

5P ..... AUD/USD chart ⇔ 豪ドル

6P ..... NZD/USD chart ⇔ NZドル

7P ..... USD/CAN chart ⇔ カナダドル

8P ..... GBP/USD chart ⇔ ポンドドル

9P ..... USD/CHF chart ⇔ スイスフラン

10P ..... AUD/NZD chart ⇔ オセアニア通貨

11P ..... EUR/GBP chart ⇔ ユーロポンド

12P ..... EUR/CHF chart ⇔ ユーロスイス

13P ..... GBP/CHF chart ⇔ ポンドスイス

# 損切り・利食い 早見表 ◎推奨 ●強め ▲弱め

2019年2月11日

通貨別	売買シグナル	対象通貨	売買ゾーン	損切り	利食い
ドル円	109.75 売り●	ユーロ\$ / ユーロ円	110.00～111.00 売り	111.50 買い	108.00 買い
ユーロドル	1.1326 売り▼	ドル円 / ユーロ円	1.1400～1.1500 売り	1.1550 買い	1.1280 買い
豪ドル	0.7089 買い▲	ドル円 / 豪ドル円	0.6900～0.7000 買い	0.6850 売り	0.7130 売り
NZドル	0.6747 買い▲	ドル円 / NZ円	0.6550～0.6650 買い	0.6500 売り	0.6800 売り
カナダドル	1.3271 買い▲	ドル円 / カナダ円	1.3100～1.3200 買い	1.3050 売り	1.3350 売り
ポンドドル	1.2943 売り	ドル円 / ポンド円	1.3000～1.3100 売り	1.3150 買い	1.2750 買い
ドルスイス	1.0005 売り	ドル円 / スイス円	1.0050～1.0150 売り	1.0200 買い	0.9850 買い
オセアニア	3.75円	豪ドル円売り / NZ円買い	2.00⇔8.00円	2.00円	3.00円
ユーロポンド	0.8750 買い▲	ユーロ円 / ポンド円	0.8600～0.8700 買い	0.8550 売り	0.8900 売り
ユーロスイス	1.1331 売り	ユーロ円 / スイス円	1.1400～1.1500 売り	1.1550 買い	1.1150 買い
ポンドスイス	1.2949 売り◎	ポンド円 / スイス円	1.3000～1.3100 売り	1.3150 買い	1.2500 買い

① **ドル円**=ユーロ円 ⇔ ユーロドル

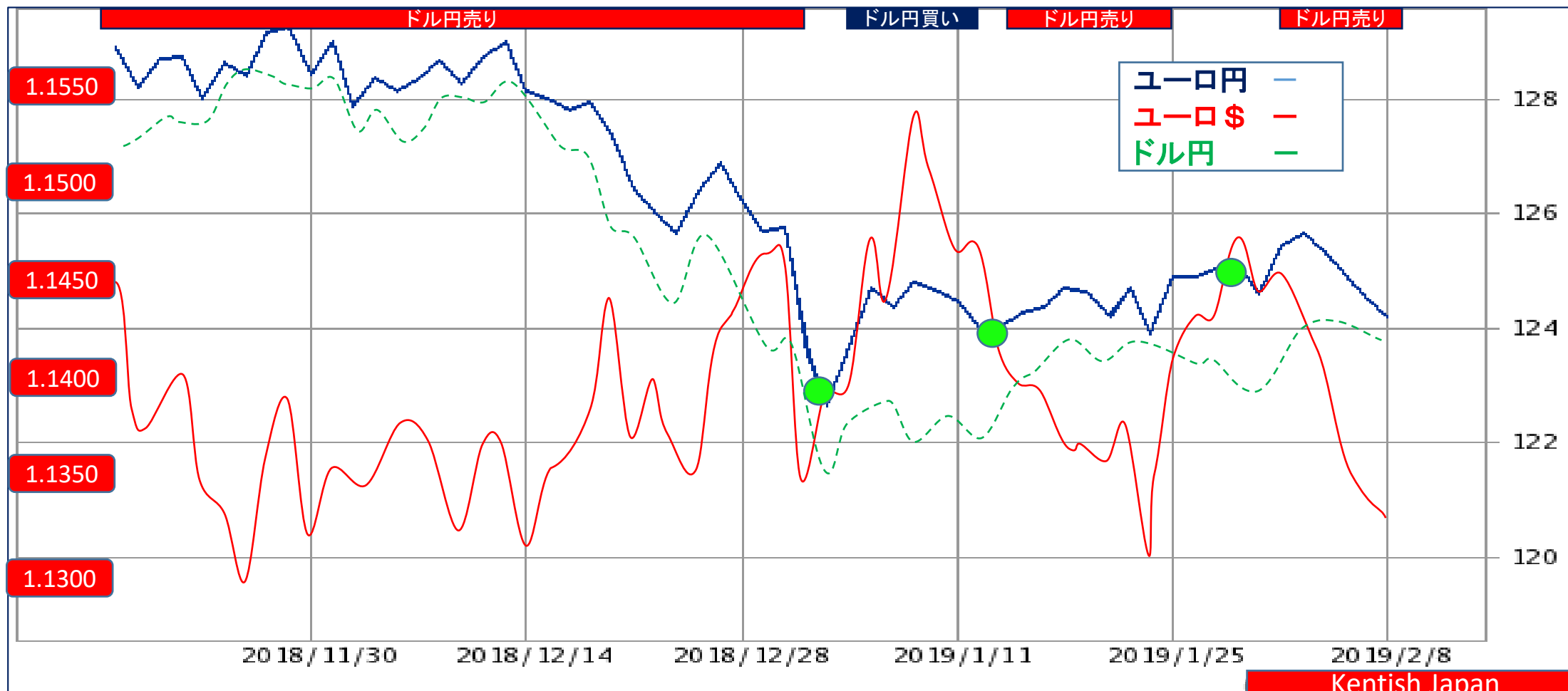
2019年2月11日 3ヶ月チャート

02月11日 124.30=1.1326⇒0.8045-0.8829=-0.0784 109.75円 売り 強め

02月04日 125.40=1.1452⇒0.7974-0.8732=-0.0758 109.50円 様子見

01月28日 125.00=1.1410⇒0.8000-0.8764=-0.0764 109.55円 買い 様子見

買いターゲット  
108.00円



② ユーロドル=ユーロ円⇔ドル円

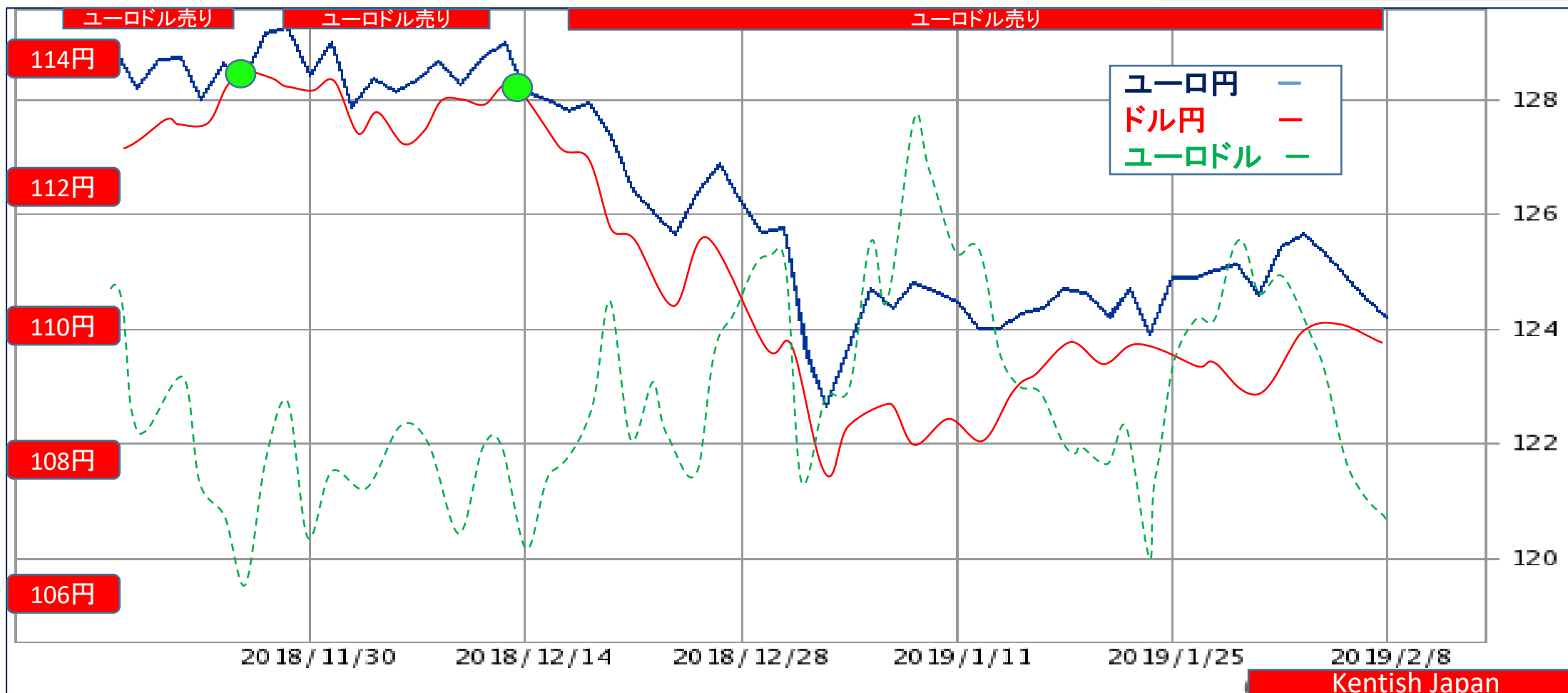
2019年2月11日 3ヶ月チャート

02月11日 124.30-109.75=14.55円 1.1326 売り 弱い

02月04日 125.40-109.50=15.90円 1.1452 売り

01月28日 125.00-109.55=15.45円 1.1410 売り 弱め

買いターゲット  
1.1280

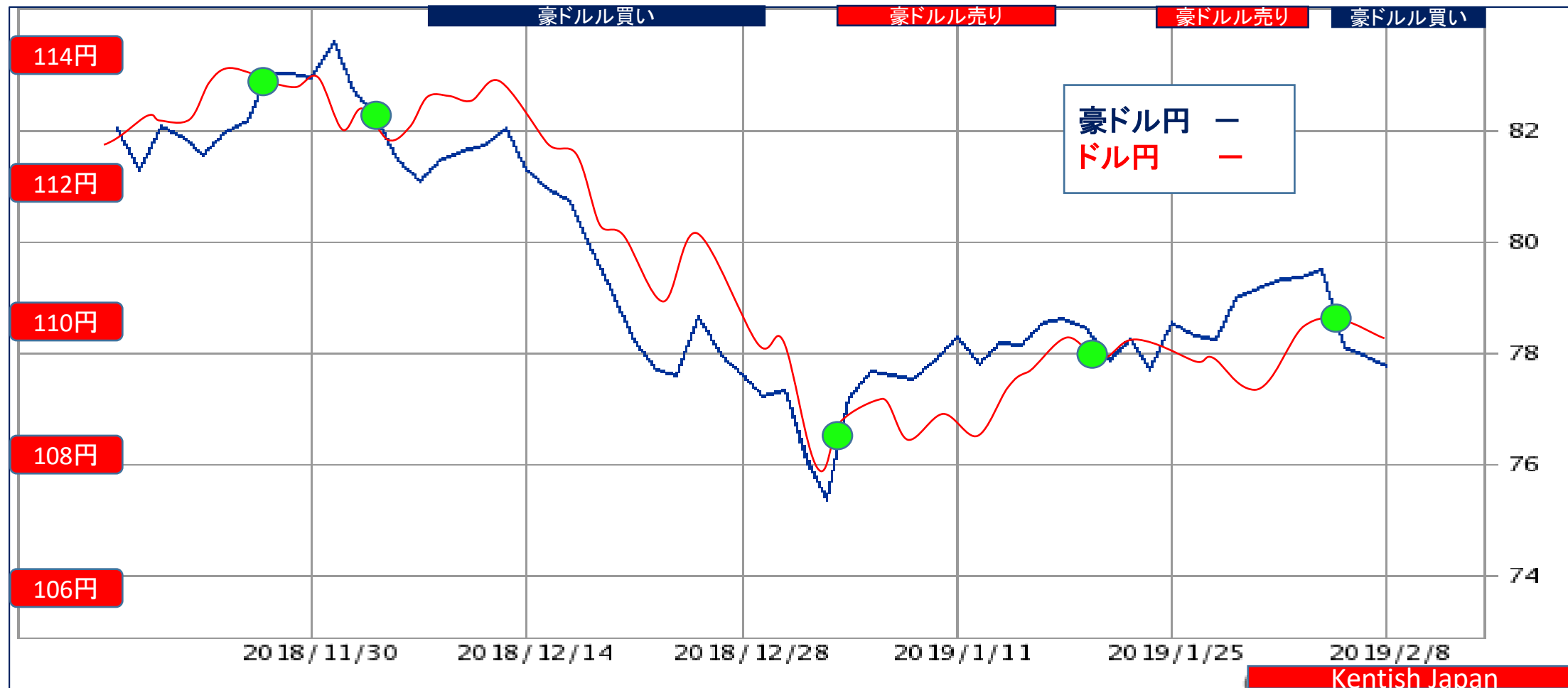


③ 豪ドル = 豪ドル円 ⇄ ドル円

2019年2月11日 3ヶ月チャート

02月11日 109.75 - 77.80 = 31.95円 0.7089 買い 弱い  
 02月04日 109.50 - 79.40 = 30.10円 0.7251 売り 弱め  
 01月28日 109.55 - 78.70 = 30.85円 0.7184 売り 弱い

売りターゲット  
 0.7130



④ NZドル = NZ円 ⇔ ドル円

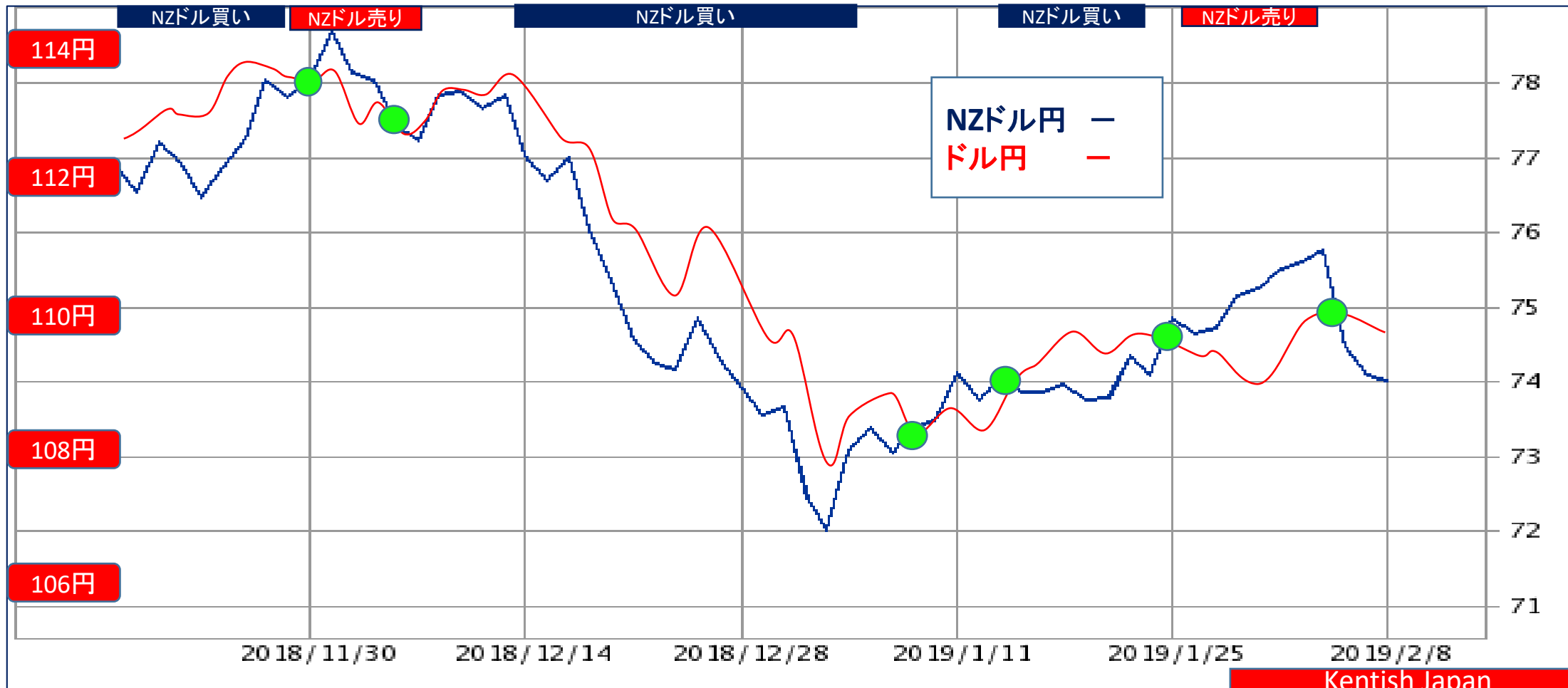
2019年2月11日 3ヶ月チャート

02月11日 109.75 - 74.05 = 35.70円 0.6747 買い 弱い

02月04日 109.50 - 75.50 = 34.00円 0.6895 売り

01月28日 109.55 - 74.90 = 34.65円 0.6837 売り 弱い

売りターゲット  
0.6800



⑤ USD/CAD=ドル円⇄カナダ円

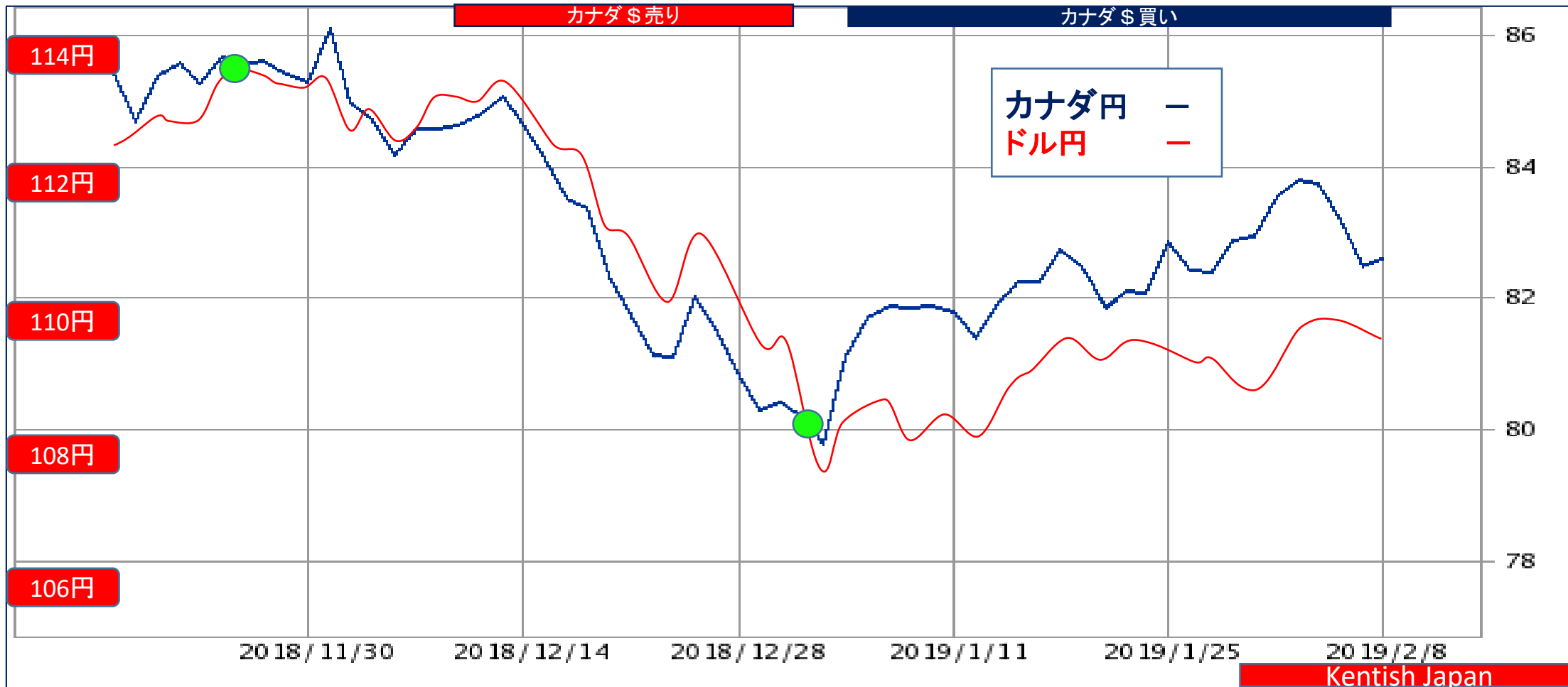
2019年2月11日 3ヶ月チャート

02月11日 109.75-82.70=27.05円 1.3271 買い 弱め

02月04日 109.50-83.60=25.90円 1.3098 買い

01月28日 109.55-82.95=26.60円 1.3207 買い 弱め

売りターゲット  
1.3350



⑥ GBP/USD=ポンド円⇄ドル円

2019年2月11日 3ヶ月チャート

買いターゲット  
1.2750

02月11日 142.05 - 109.75 = 32.30円 1.2943 売り  
 02月04日 143.30 - 109.50 = 33.80円 1.3098 売り 強め  
 01月28日 144.60 - 109.55 = 35.05円 1.3199 売り 強め



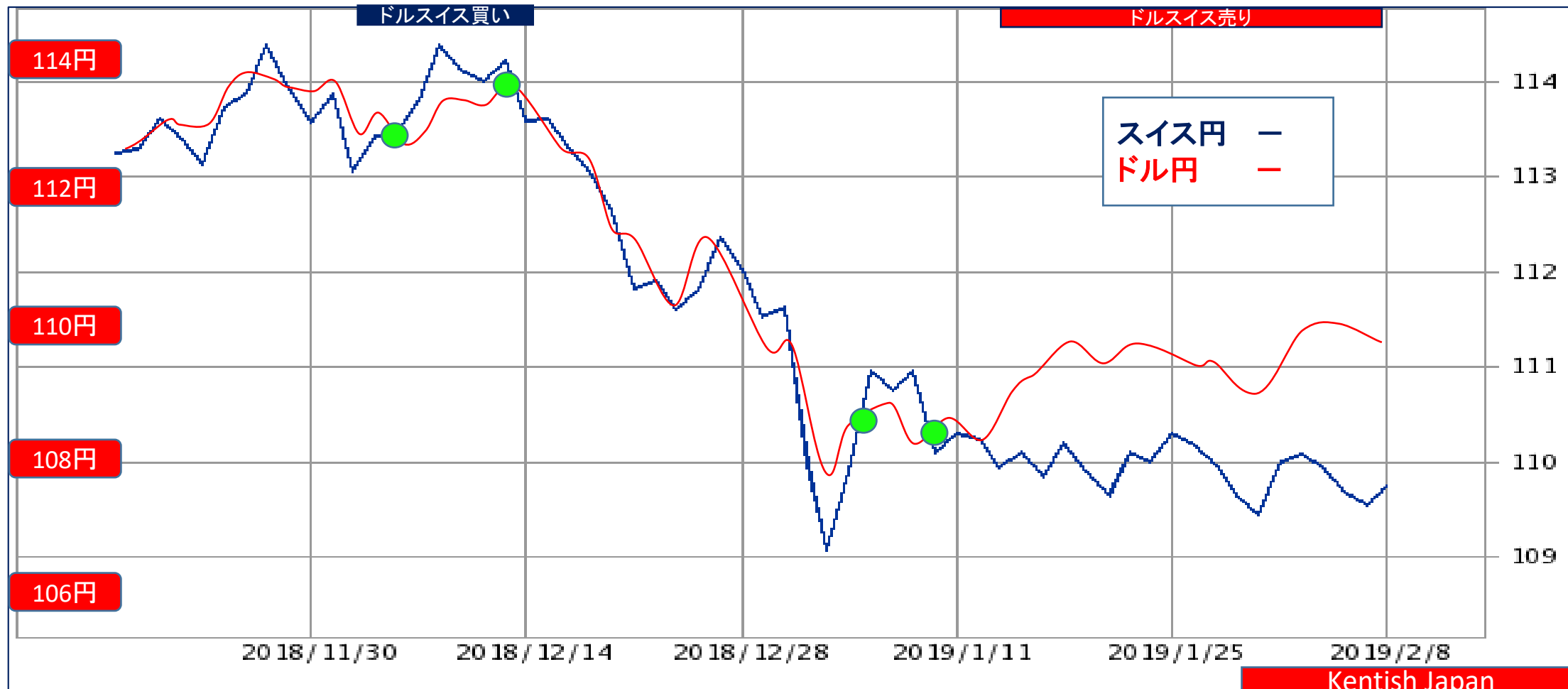


⑦ USD/SFR=ドル円 ⇄ スイス円

2019年2月11日 3ヶ月チャート

02月11日 109.75-109.70=+0.05円 1.0005 売り  
02月04日 109.50-109.95=-0.45円 0.9959 売り  
01月28日 109.55-110.30=-0.75円 0.9932 売り 弱め

買いターゲット  
0.9850

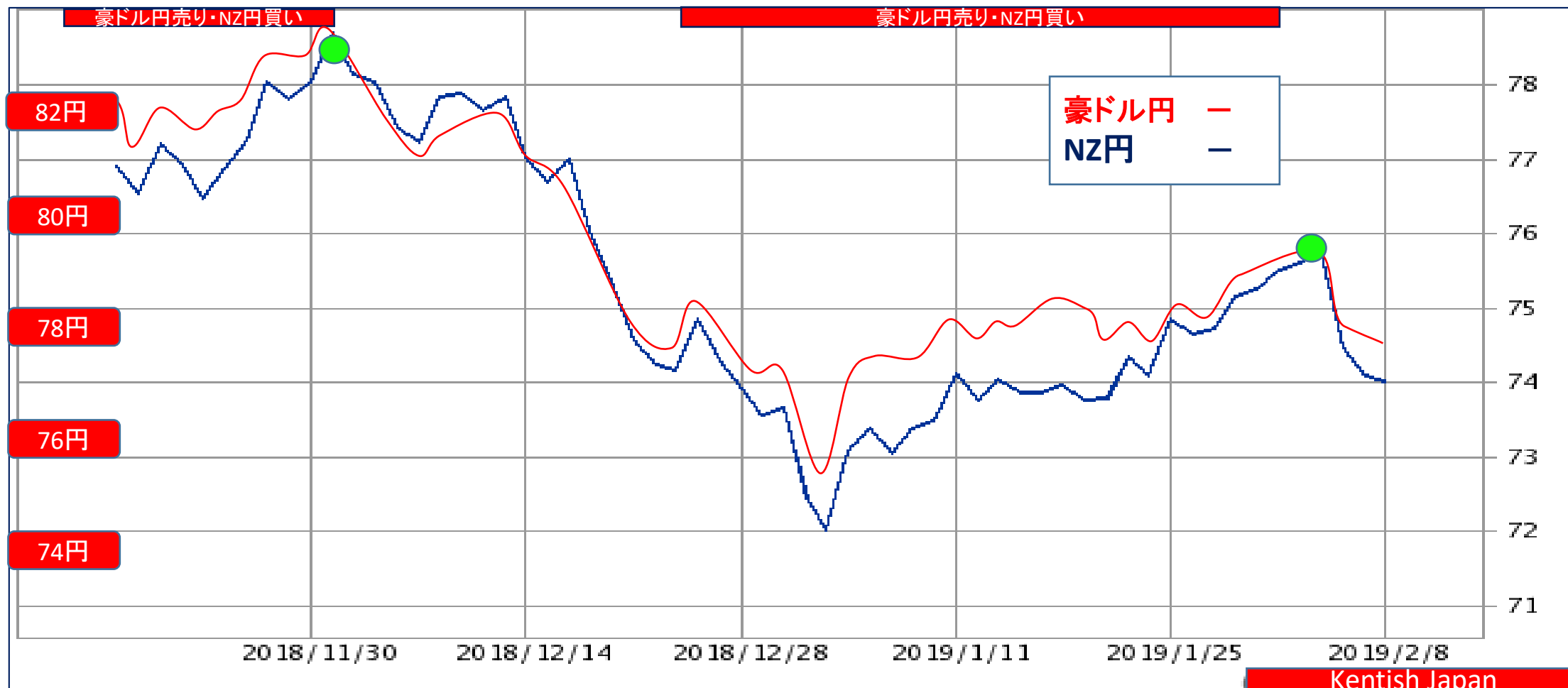


⑧オセアニア通貨 豪ドル円⇔NZ円

2019年2月11日 3ヶ月チャート

ターゲット  
3.00円

02月11日 77.80 - 74.05 = 3.75円 豪ドル円売り / NZドル円買い  
 02月04日 79.40 - 75.50 = 3.90円 豪ドル円売り / NZドル円買い  
 01月28日 78.70 - 74.90 = 3.80円 豪ドル円売り / NZドル円買い

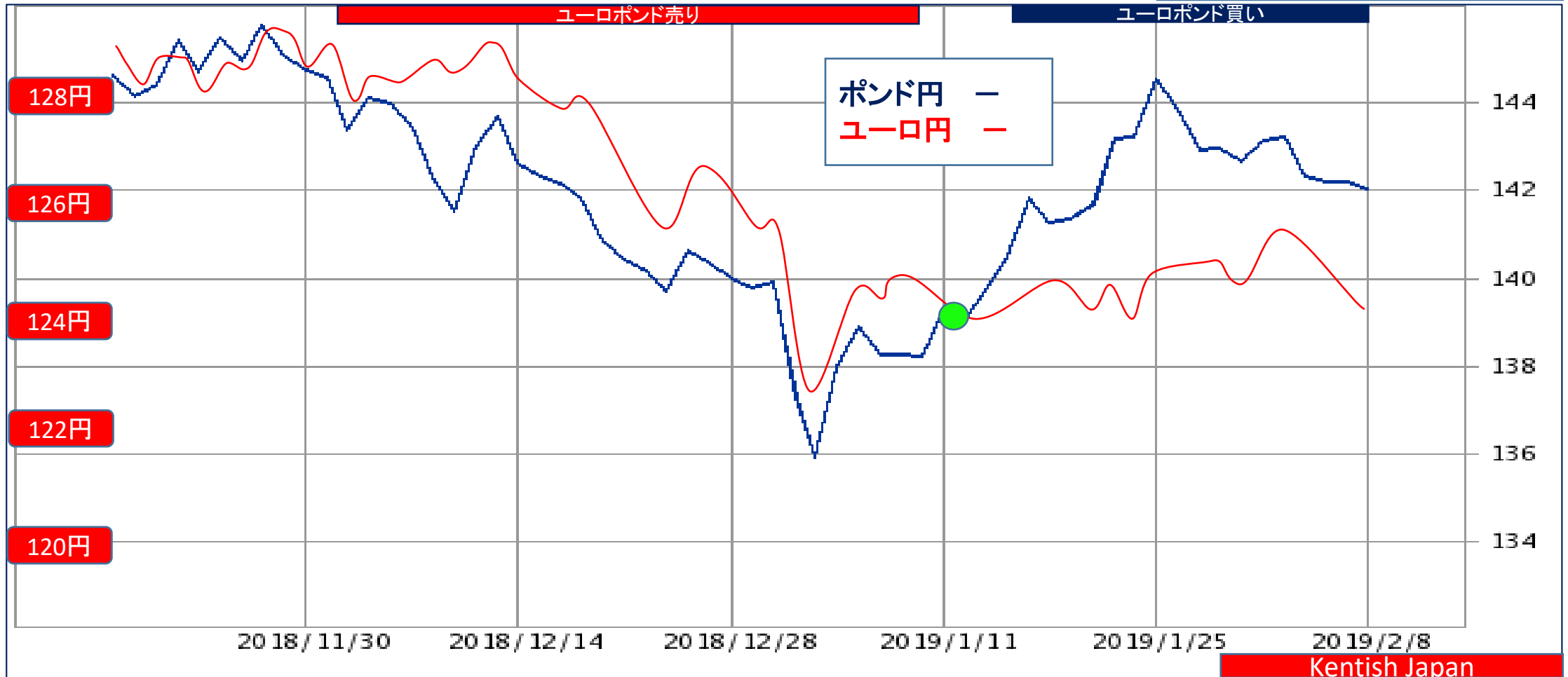


⑨ユーロポンド=ユーロ円 ⇄ポンド円

2019年2月11日 3ヶ月チャート

02月11日 142.05-124.30=17.75円 0.8750 買い 弱め  
02月04日 143.30-125.40=17.90円 0.8751 買い 弱め  
01月28日 144.60-125.00=19.60円 0.8645 買い

売りターゲット  
0.8900



⑩ユーロスイス=ユーロ円 ⇄スイス円

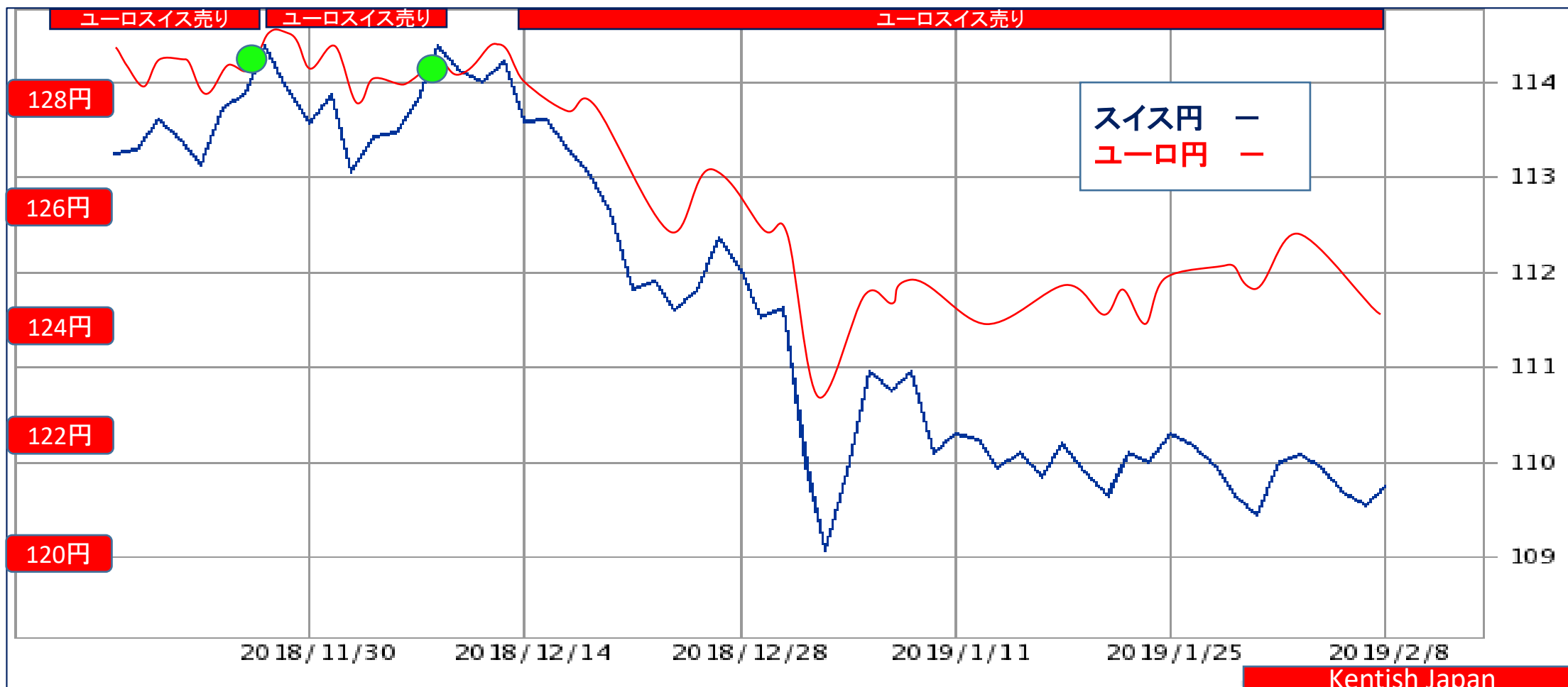
2019年2月11日 3ヶ月チャート

02月11日 124.30-109.70=14.60円 1.1331 売り

02月04日 125.40-109.95=15.45円 1.1405 売り 強め

01月28日 125.00-110.30=14.70円 1.1333 売り

買いターゲット  
1.1150



⑪ポンドスイス=ポンド円 ⇄スイス円

2019年2月11日 3ヶ月チャート

買いターゲット  
1.2500

02月11日 142.05 - 109.70 = 32.35円 1.2949 売り 強い  
 02月04日 143.30 - 109.95 = 33.35円 1.3033 売り 強い  
 01月28日 144.60 - 110.30 = 34.30円 1.3110 売り 強い

