

# KJ weekly Report 乖離幅チャート

## Combination Chart of currency pairs

2019年6月24日 by Kentish Japan

1P ..... Index

2P ..... 売買シグナル⇔利食い・損切り(早見表)

3P ..... USD/YEN chart ⇔ ドル円日足90日 (短期のみ)

4P ..... EUR/USD chart ⇔ ユーロドル

5P ..... AUD/USD chart ⇔ 豪ドル

6P ..... NZD/USD chart ⇔ NZドル

7P ..... USD/CAN chart ⇔ カナダドル

8P ..... GBP/USD chart ⇔ ポンドドル

9P ..... USD/CHF chart ⇔ スイスフラン

10P ..... AUD/NZD chart ⇔ オセアニア通貨

11P ..... EUR/GBP chart ⇔ ユーロポンド

12P ..... EUR/CHF chart ⇔ ユーロスイス

13P ..... GBP/CHF chart ⇔ ポンドスイス

# 損切り・利食い 早見表 ◎推奨 ●強め ▲弱め

2019年6月24日

通貨別	売買シグナル	対象通貨	売買ゾーン	損切り	利食い
ドル円	107.35 買い◎	ユーロ\$ / ユーロ円	106.00～107.00 買い	105.50 売り	110.00 売り
ユーロドル	1.1365 売り	ドル円 / ユーロ円	1.1400～1.1500 売り	1.1550 買い	1.1250 買い
豪ドル	0.6926 売り▼	ドル円 / 豪ドル円	0.7000～0.7100 売り	0.7150 買い	0.6880 買い
NZドル	0.6586 売り▼	ドル円 / NZ円	0.6350～0.6450 買い	0.6300 買い	0.6660 買い
カナダドル	1.3229 買い	ドル円 / カナダ円	1.3100～1.3200 買い	1.3050 売り	1.3400 売り
ポンドドル	1.2743 売り▼	ドル円 / ポンド円	1.2800～1.2900 売り	1.2950 買い	1.26550 買い
ドルスイス	0.9768 買い●	ドル円 / スイス円	0.9650～0.9750 買い	0.9600 売り	1.0050 売り
オセアニア	3.65円	豪ドル円売り / NZ円買い	2.00⇔8.00円	6.00円	3.00円
ユーロポンド	0.8918 売り▼	ユーロ円 / ポンド円	0.8950～0.9050 売り	0.9100 買い	0.8800 買い
ユーロスイス	1.1101 買い	ユーロ円 / スイス円	1.0950～1.1050 買い	1.0900 売り	1.1250 売り
ポンドスイス	1.2448 買い●	ポンド円 / スイス円	1.2300～1.2400 買い	1.2250 売り	1.2800 売り

① **ドル円**=ユーロ円 ⇔ ユーロドル

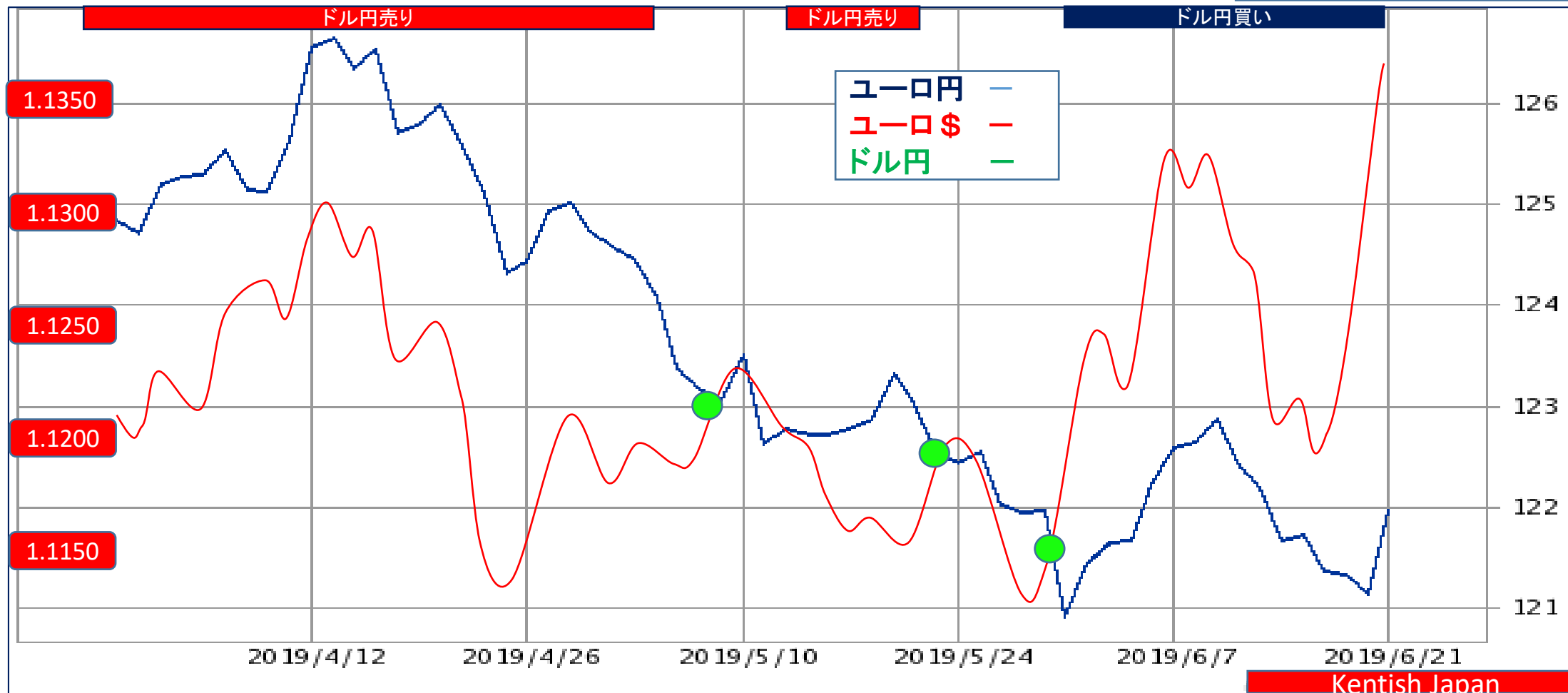
2019年6月24日 3ヶ月チャート

06月24日  $122.00 = 1.1365 \Rightarrow 0.8197 - 0.8799 = -0.0602$  107.35円 買い 強い

06月17日  $121.70 = 1.1211 \Rightarrow 0.8217 - 0.8920 = -0.0703$  108.55円 買い

06月10日  $122.60 = 1.1331 \Rightarrow 0.8157 - 0.8825 = -0.0668$  108.20円 買い

**売りターゲット  
110.00円**



② ユーロドル=ユーロ円⇔ドル円

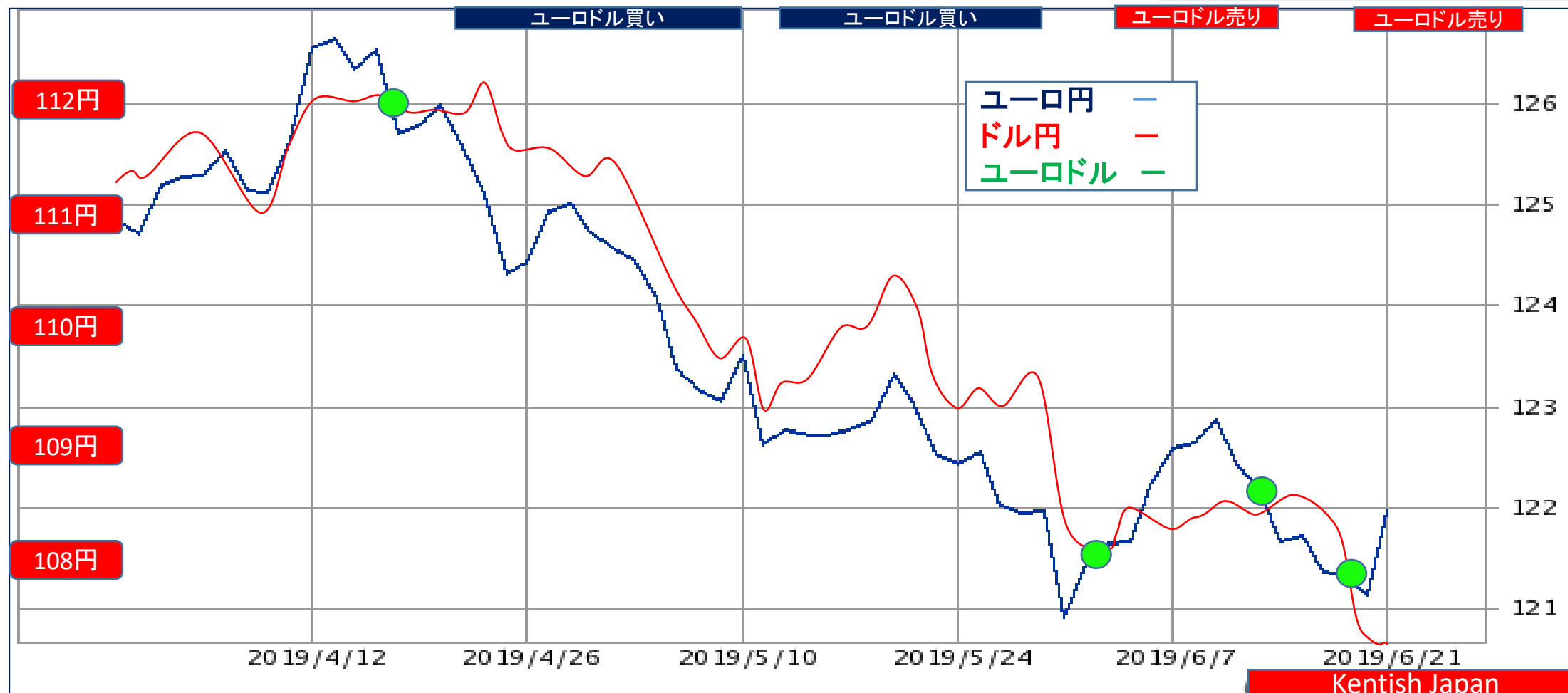
2019年6月24日 3ヶ月チャート

06月24日 122.00-107.35=14.65円 1.1365 売り

06月17日 121.70-108.55=13.15円 1.1211 買い 様子見

06月10日 122.60-108.20=14.40円 1.1331 売り 弱め

買いターゲット  
1.1250

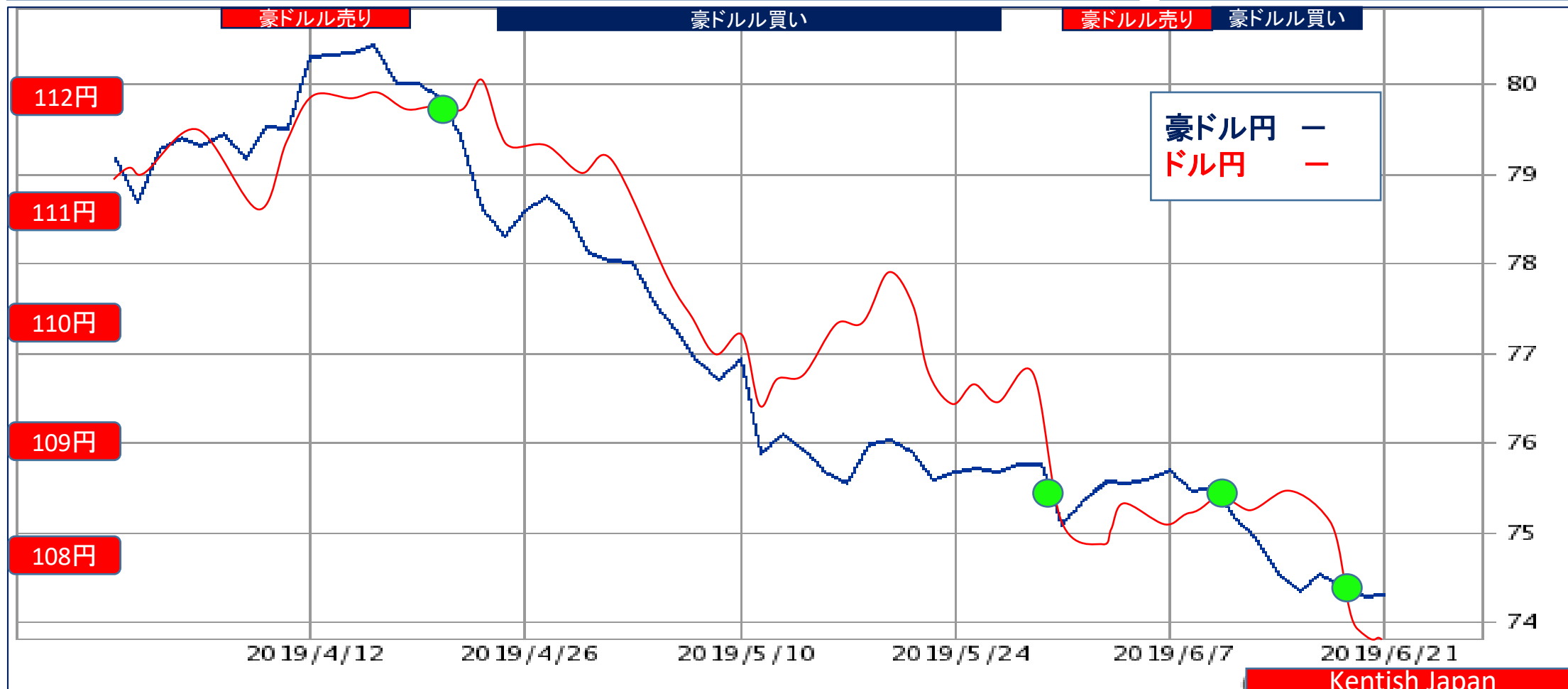


③ 豪ドル=豪ドル円 ⇄ドル円

2019年6月24日 3ヶ月チャート

06月24日 107.35-74.35=33.00円 0.6926 売り 弱め  
06月17日 108.55-74.60=33.95円 0.6872 買い  
06月10日 108.20-75.75=32.45円 0.7001 売り 様子見

買いターゲット  
0.6880

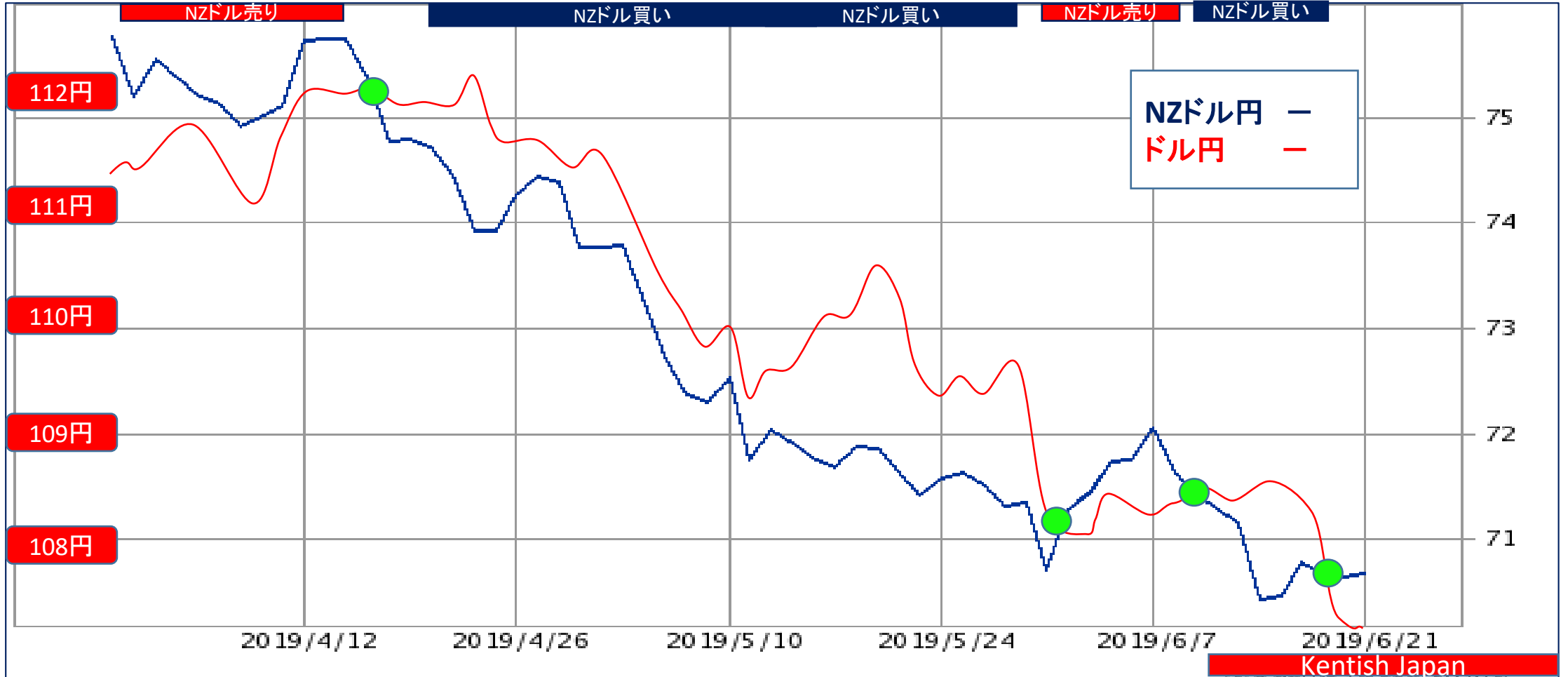


④ NZドル = NZ円 ⇄ ドル円

2019年6月24日 3ヶ月チャート

06月24日 107.35 - 70.70 = 37.50円 0.6586 売り 弱め  
 06月17日 108.55 - 70.45 = 38.10円 0.6490 買い  
 06月10日 108.20 - 72.10 = 36.10円 0.6664 売り 弱い

買いターゲット  
 0.6550



⑤ USD/CAD=ドル円⇄カナダ円

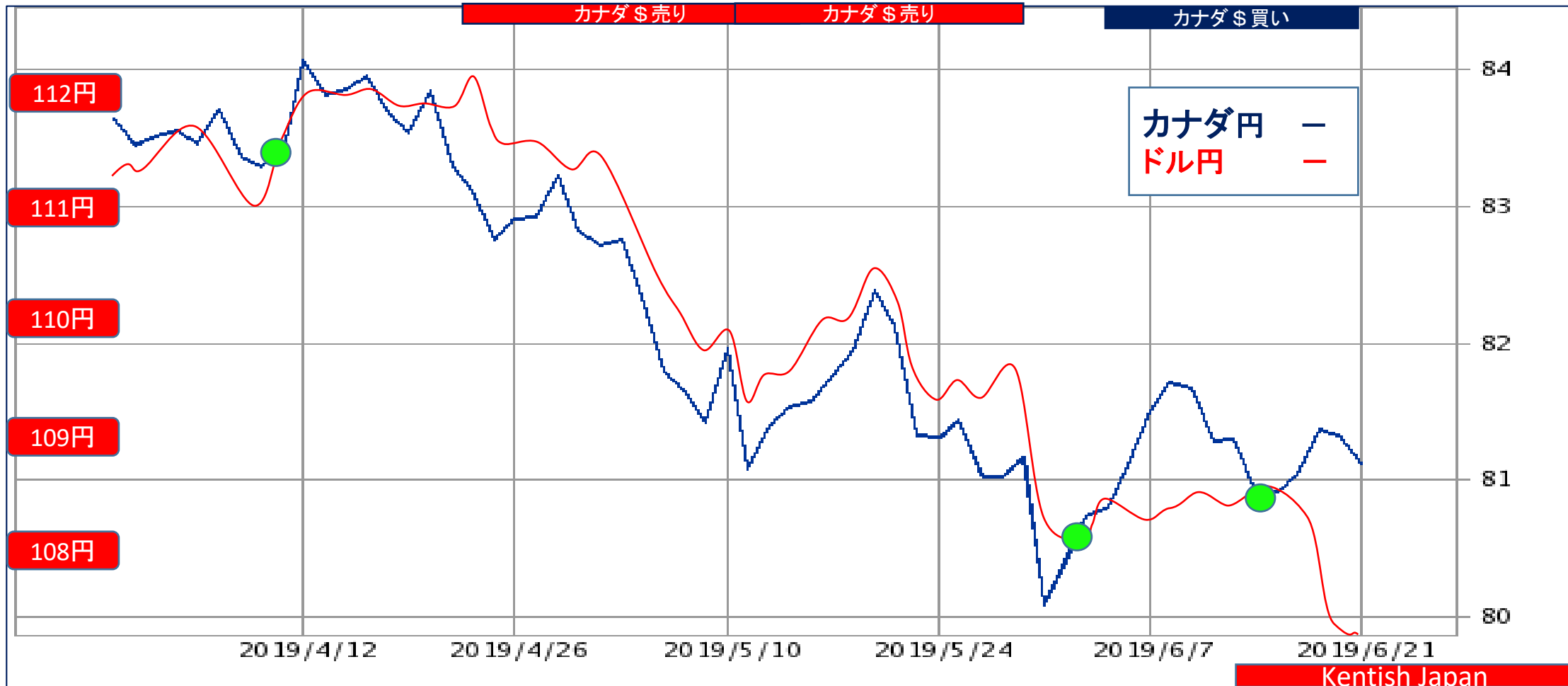
2019年6月24日 3ヶ月チャート

06月24日 107.35-81.15=26.20円 1.3229 買い

06月17日 108.55-80.95=27.60円 1.3410 売り 様子見

06月10日 108.20-81.55=26.65円 1.3268 買い

売りターゲット  
1.3400

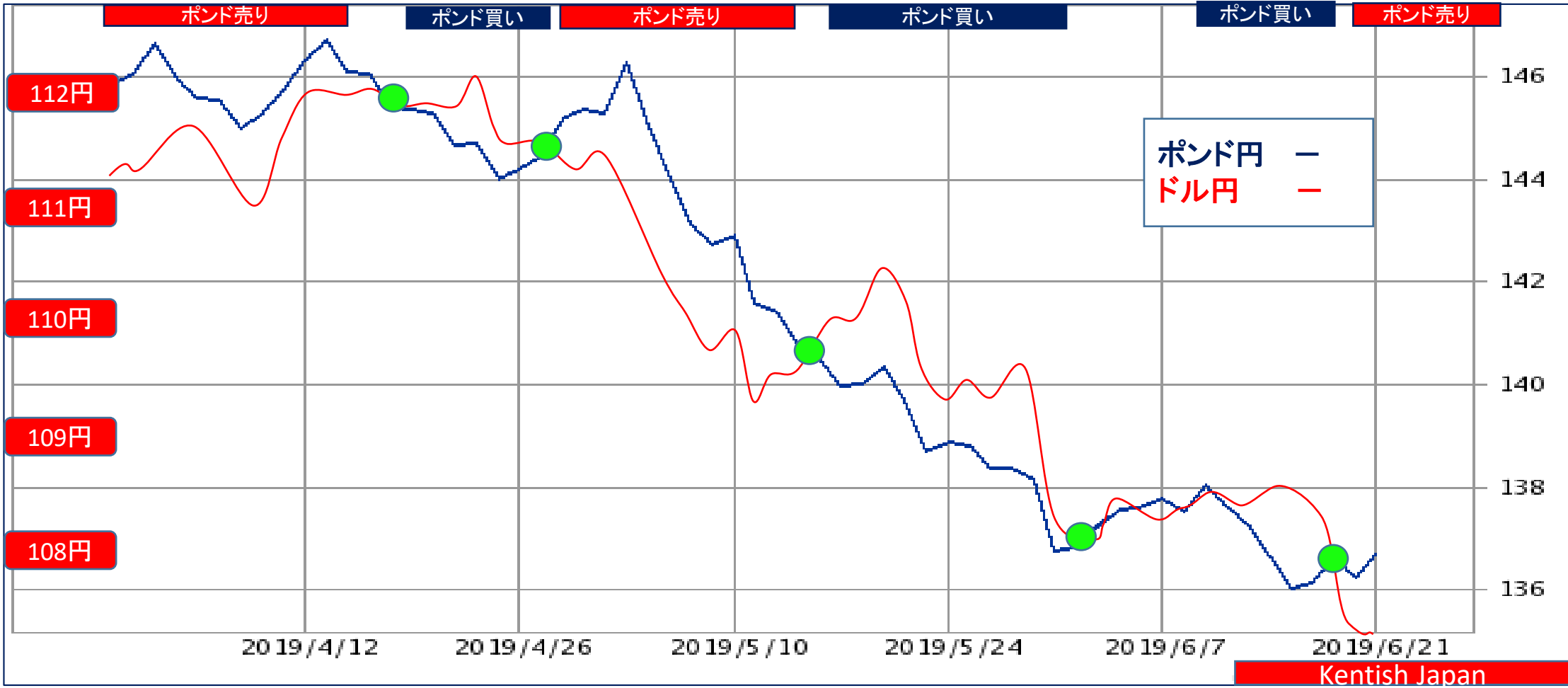


⑥ GBP/USD=ポンド円⇄ドル円

2019年6月24日 3ヶ月チャート

買いターゲット  
1.2650

06月24日	136.80	-	107.35	=	29.45円	1.2743	売り	弱め
06月17日	136.65	-	108.30	=	28.35円	1.2618	買い	弱い
06月10日	137.85	-	108.20	=	29.65円	1.2740	売り	弱め





⑦ USD/SFR=ドル円 ⇄ スイス円

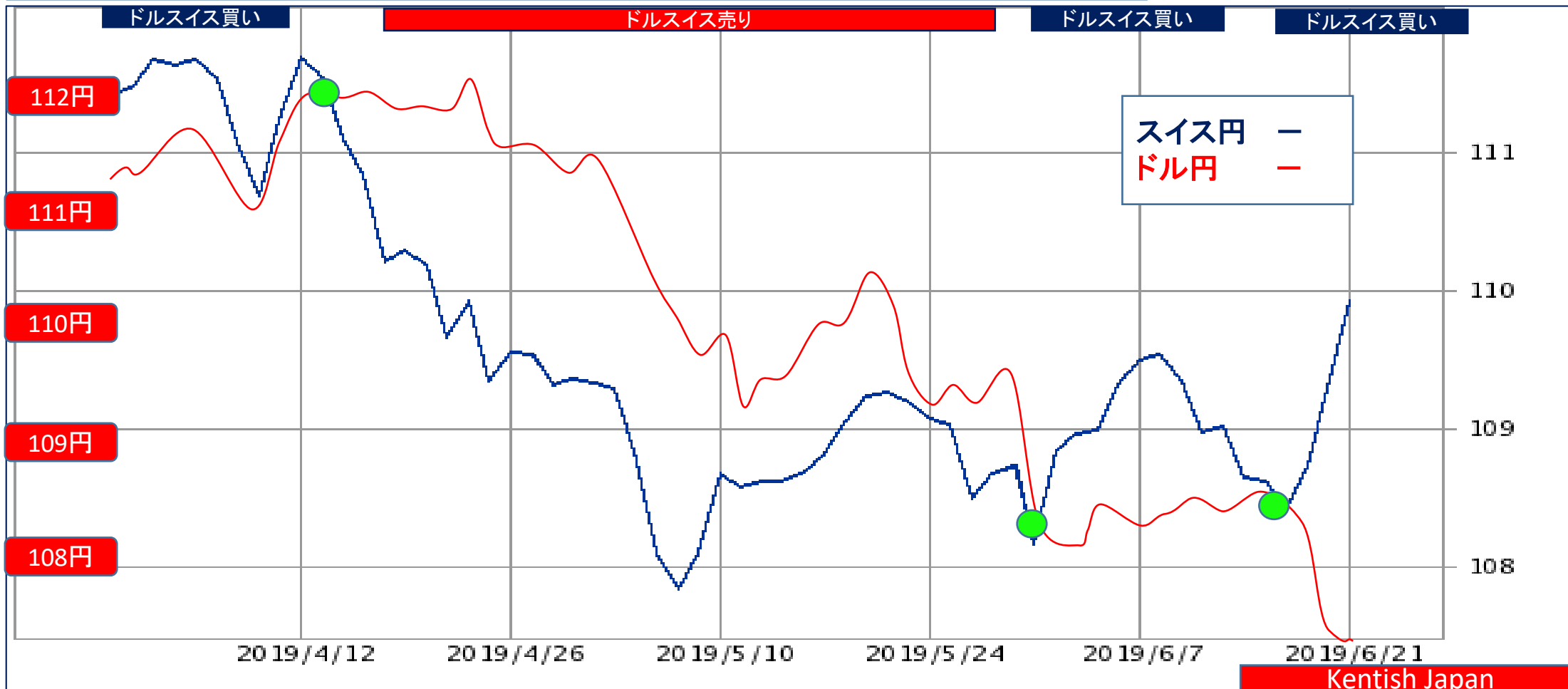
2019年6月24日 3ヶ月チャート

06月24日 107.35-109.90=-2.55円 0.9768 買い 強め

06月17日 108.55-108.65=-0.10円 0.9991 買い 弱い

06月10日 108.20-109.50=-1.30円 0.9881 買い

売りターゲット  
1.0050

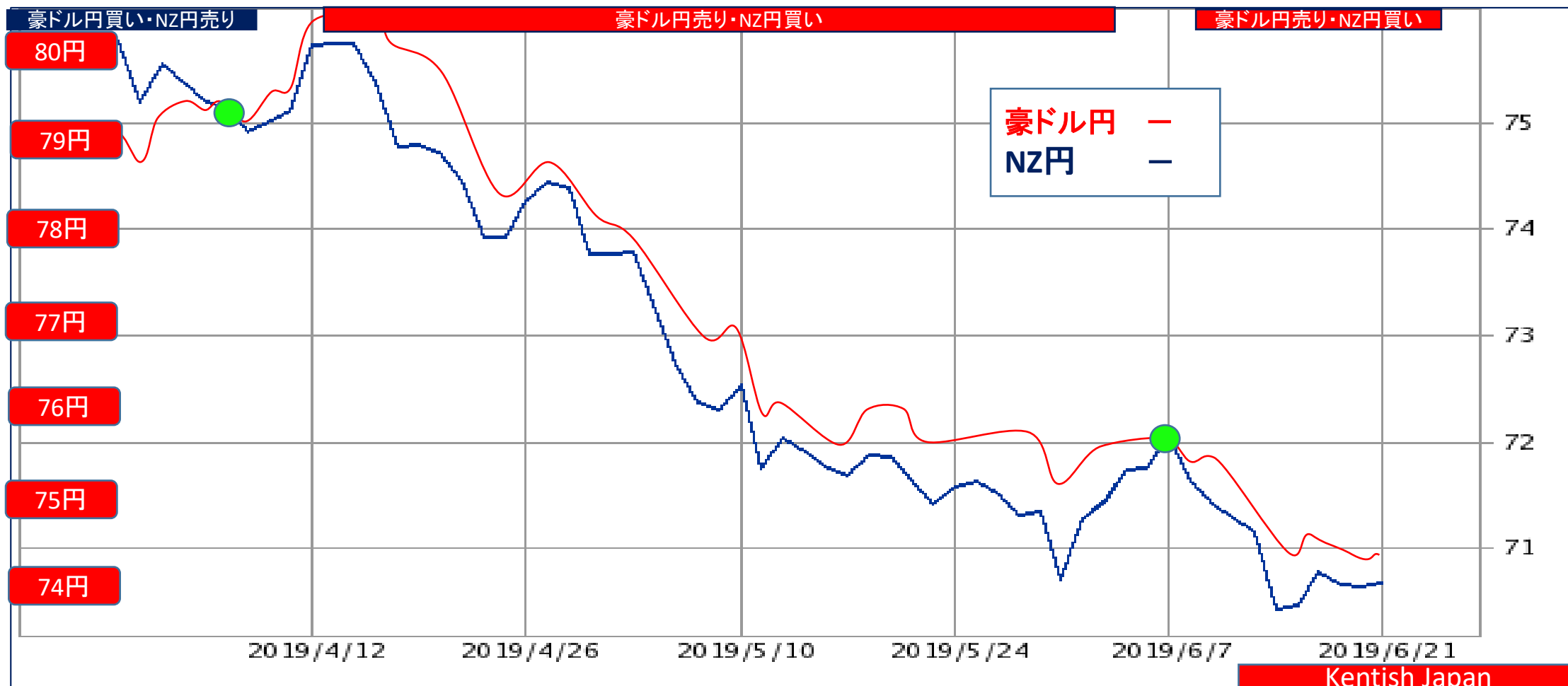


⑧オセアニア通貨 豪ドル円⇔NZ円

2019年6月24日 3ヶ月チャート

買いターゲット  
3.00円

06月24日 74.35 - 70.70 = 3.65円 豪ドル円売り / NZドル円買い  
 06月17日 74.60 - 70.45 = 4.15円 豪ドル円 / NZドル円  
 06月10日 75.75 - 72.10 = 3.65円 豪ドル円 / NZドル円 様子見

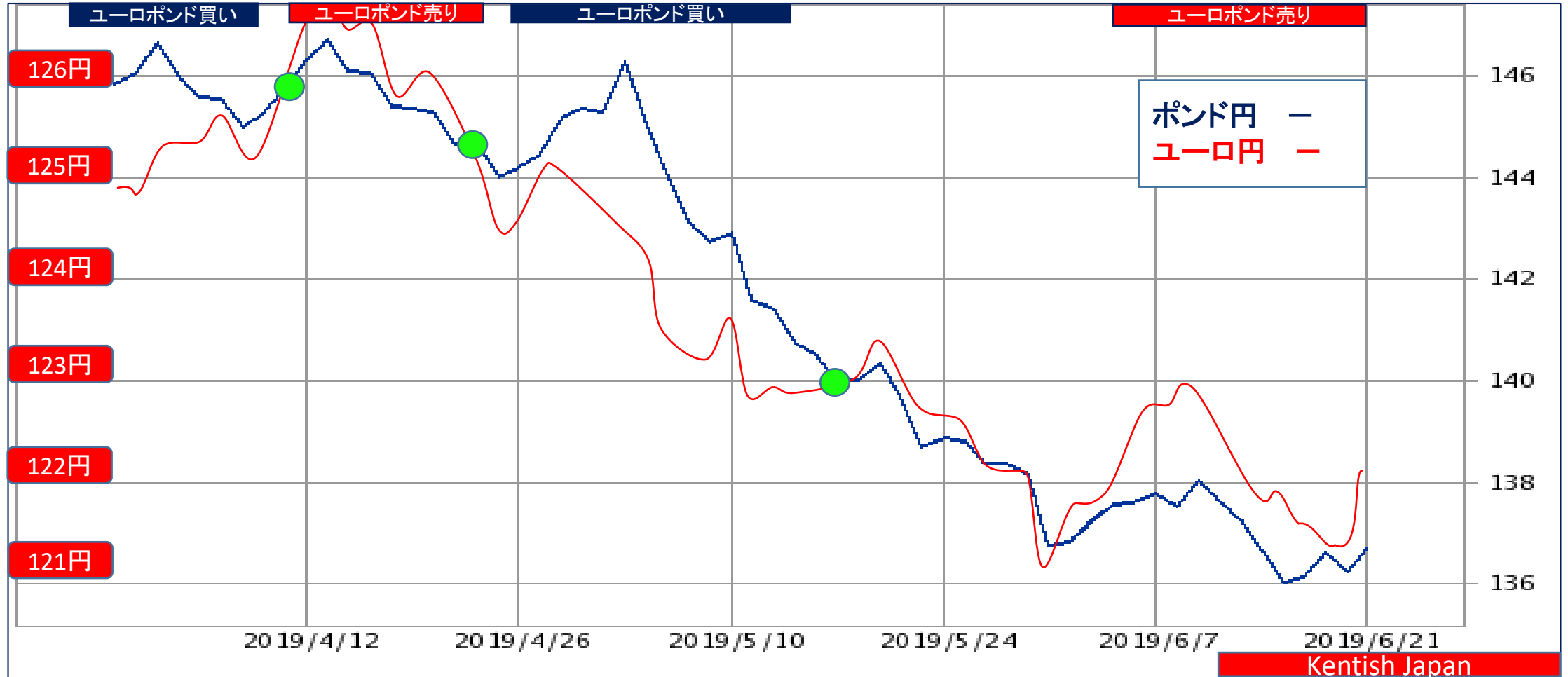


⑨ユーロポンド=ユーロ円 ⇄ポンド円

2019年6月24日 3ヶ月チャート

06月24日	136.80	-	122.00	=	14.80円	0.8918	売り	弱め
06月17日	136.65	-	121.70	=	14.95円	0.8906	売り	弱め
06月10日	137.85	-	122.60	=	15.25円	0.8894	売り	弱い

**買いターゲット**  
**0.8800**



⑩ユーロスイス=ユーロ円 ⇄スイス円

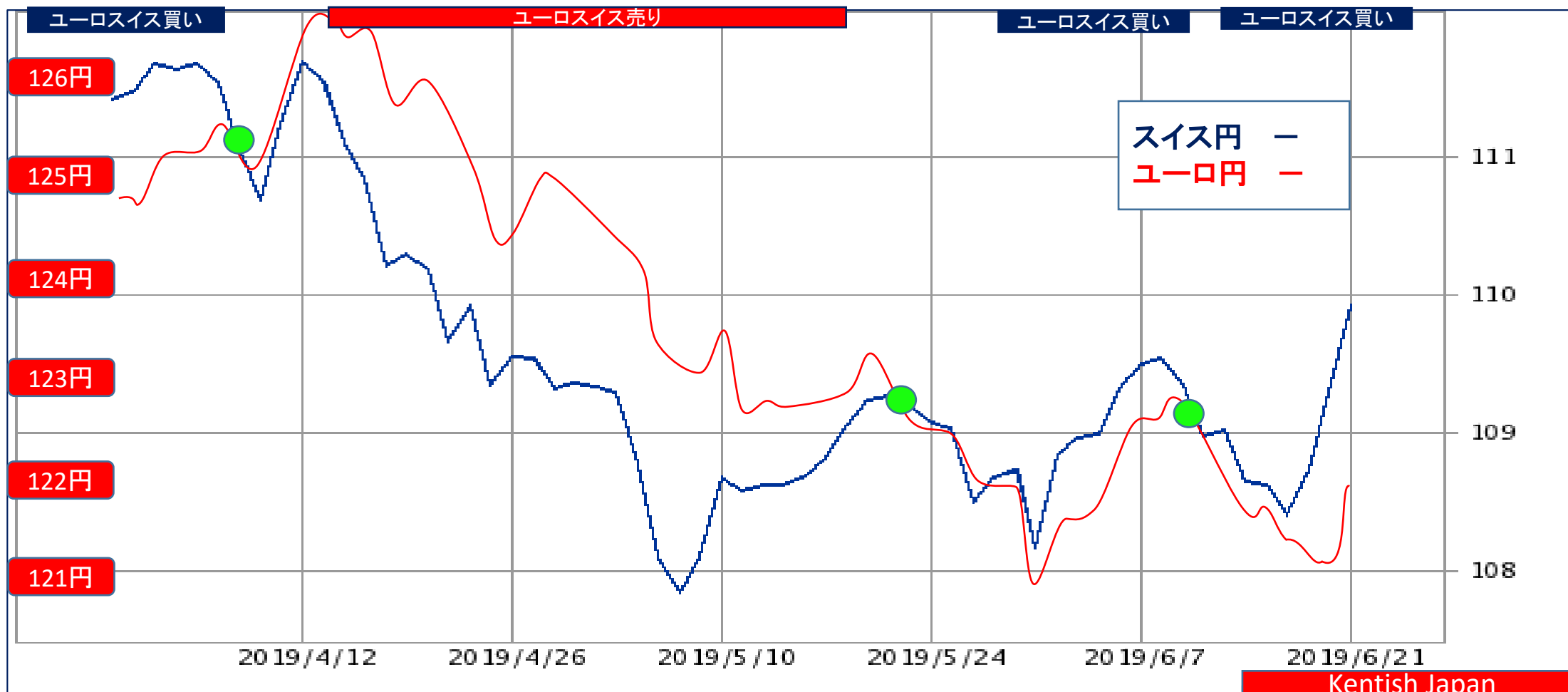
2019年6月24日 3ヶ月チャート

06月24日 122.00-109.90=12.10円 1.1101 買い

06月17日 121.70-108.65=13.05円 1.1201 買い 弱い

06月10日 122.60-109.50=13.10円 1.1196 買い 弱い

売りターゲット  
1.1250



⑪ポンドスイス=ポンド円 ⇄スイス円

2019年6月24日 3ヶ月チャート

売りターゲット  
1.2800

06月24日 136.80-109.90=26.90円 1.2448 買い 強め

06月17日 136.65-108.65=28.00円 1.2577 買い

06月10日 137.85-109.50=28.35円 1.2589 買い

