

# KJ weekly Report 乖離幅チャート

## Combination Chart of currency pairs

2019年6月03日 by Kentish Japan

1P ..... Index

2P ..... 売買シグナル⇔利食い・損切り(早見表)

3P ..... USD/YEN chart ⇔ ドル円日足90日 (短期のみ)

4P ..... EUR/USD chart ⇔ ユーロドル

5P ..... AUD/USD chart ⇔ 豪ドル

6P ..... NZD/USD chart ⇔ NZドル

7P ..... USD/CAN chart ⇔ カナダドル

8P ..... GBP/USD chart ⇔ ポンドドル

9P ..... USD/CHF chart ⇔ スイスフラン

10P ..... AUD/NZD chart ⇔ オセアニア通貨

11P ..... EUR/GBP chart ⇔ ユーロポンド

12P ..... EUR/CHF chart ⇔ ユーロスイス

13P ..... GBP/CHF chart ⇔ ポンドスイス

# 損切り・利食い 早見表 ◎推奨 ●強め ▲弱め

2019年6月03日

| 通貨別    | 売買シグナル     | 対象通貨             | 売買ゾーン               | 損切り       | 利食い       |
|--------|------------|------------------|---------------------|-----------|-----------|
| ドル円    | 108.30 買い  | ユーロ\$ / ユーロ円     | 107.00 ~ 108.00 買い  | 106.50 売り | 109.30 売り |
| ユーロドル  | 1.1168 買い▲ | ドル円 / ユーロ円       | 1.1000 ~ 1.1100 買い  | 1.0950 売り | 1.1200 売り |
| 豪ドル    | 0.6939 様子見 | ドル円 / 豪ドル円       | 0.6800 買い 0.7000 売り | -         | -         |
| NZドル   | 0.6537 様子見 | ドル円 / NZ円        | 0.6450 買い 0.6650 売り | -         | -         |
| カナダドル  | 1.3512 様子見 | ドル円 / カナダ円       | 1.3400 買い 1.3600 売り | -         | -         |
| ポンドドル  | 1.2632 買い▲ | ドル円 / ポンド円       | 1.2500 ~ 1.2600 買い  | 1.2450 売り | 1.2700 売り |
| ドルスイス  | 1.0014 買い▲ | ドル円 / スイス円       | 0.9850 ~ 0.9950 買い  | 0.9800 売り | 1.0070 売り |
| オセアニア  | 4.35円 様子見  | 豪ドル円 売り / NZ円 買い | 2.00 ⇄ 8.00円        | -         | -         |
| ユーロポンド | 0.8841 売り▼ | ユーロ円 / ポンド円      | 0.8900 ~ 0.9000 売り  | 0.9050 買い | 0.8800 買い |
| ユーロスイス | 1.1184 買い  | ユーロ円 / スイス円      | 11050 ~ 1.1150 買い   | 1.1000 売り | 1.1250 売り |
| ポンドスイス | 1.2649 買い● | ポンド円 / スイス円      | 1.2500 ~ 1.2600 買い  | 1.2450 売り | 1.2850 売り |

① **ドル円**=ユーロ円 ⇔ ユーロドル

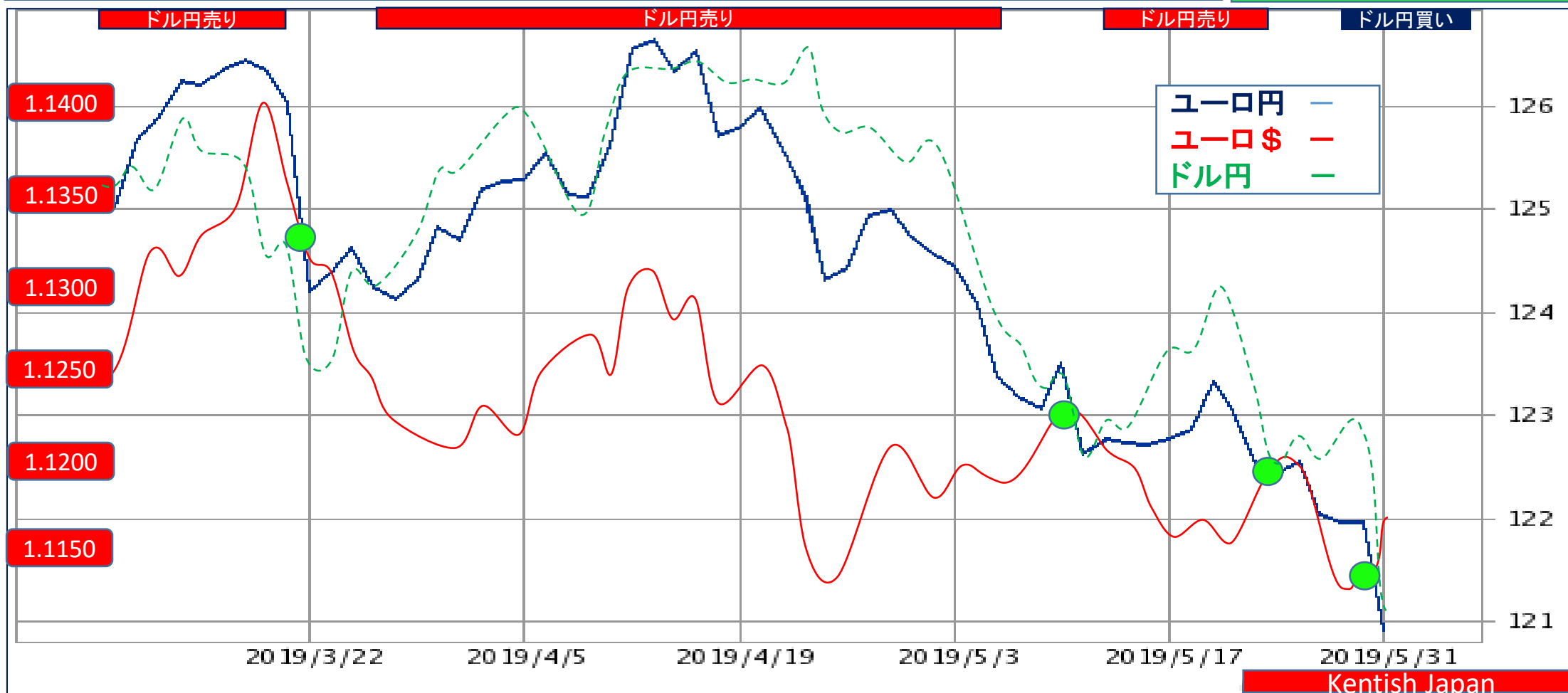
2019年6月03日 3ヶ月チャート

06月03日 120.95=1.1168⇒0.8268-0.8954=-0.0686 108.30円 買い

05月27日 122.45=1.1203⇒0.8167-0.8926=-0.0759 109.30円 買い 様子見

05月20日 122.80=1.1153⇒0.8143-0.8966=-0.0823 110.10円 売り 弱め

**売りターゲット**  
**109.30円**

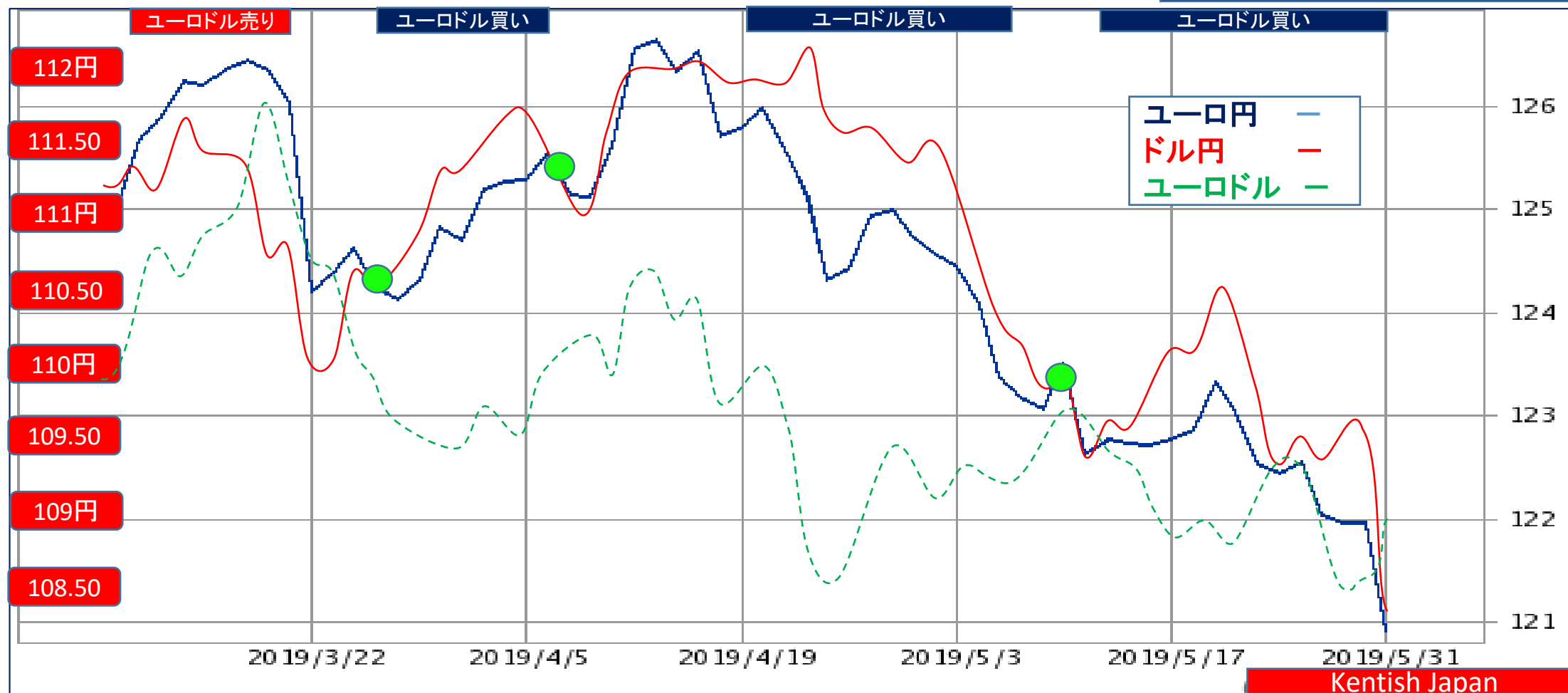


② ユーロドル = ユーロ円 ⇄ ドル円

2019年6月03日 3ヶ月チャート

06月03日 120.95 - 108.30 = 12.65円 1.1168 買い 弱い  
 05月27日 122.45 - 109.30 = 13.15円 1.1203 売り 様子見  
 05月20日 122.80 - 110.10 = 12.70円 1.1153 買い 弱め

売りターゲット  
1.1200

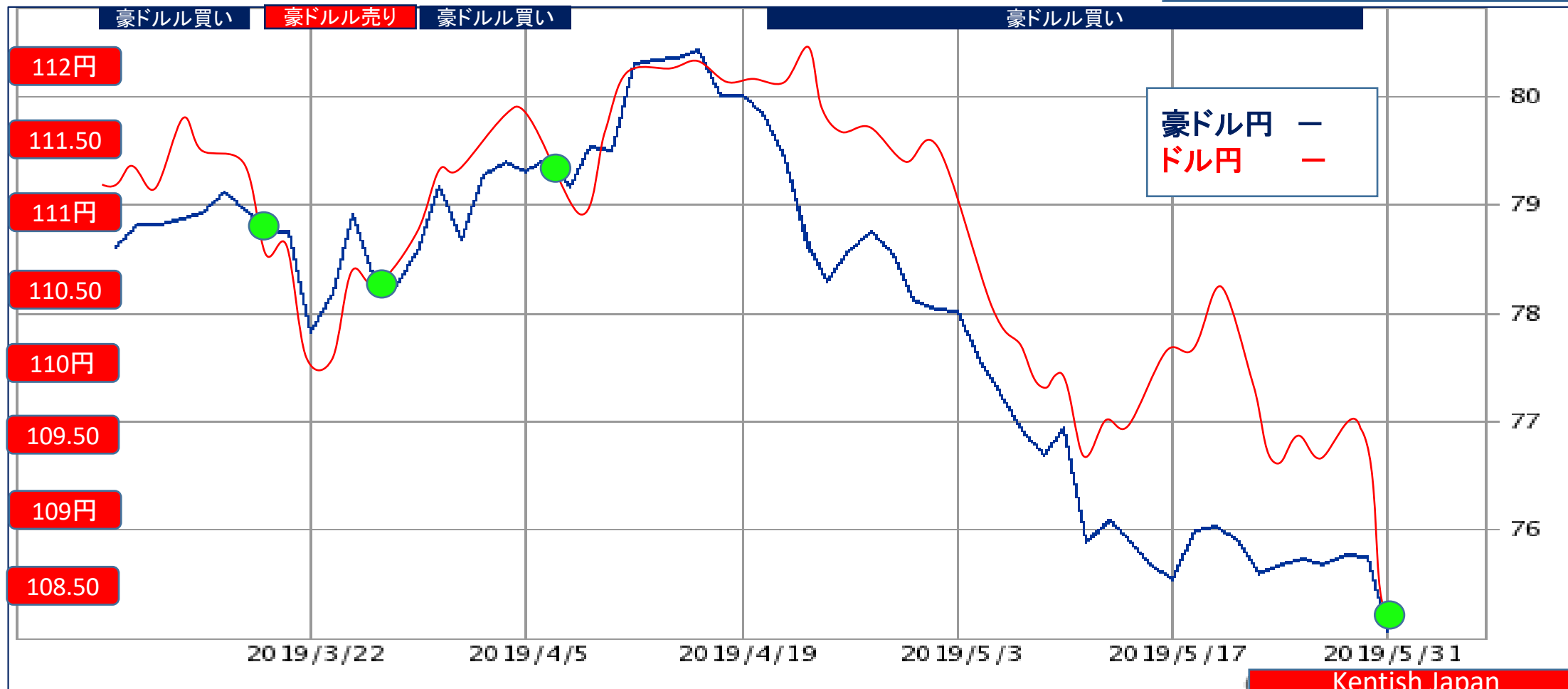


③ 豪ドル=豪ドル円 ⇄ドル円

2019年6月03日 3ヶ月チャート

06月03日 108.30-75.15=33.15円 0.6939 様子見  
 05月27日 109.30-75.70=33.60円 0.6926 売り 様子見  
 05月20日 110.10-75.60=34.50円 0.6866 買い

様子見

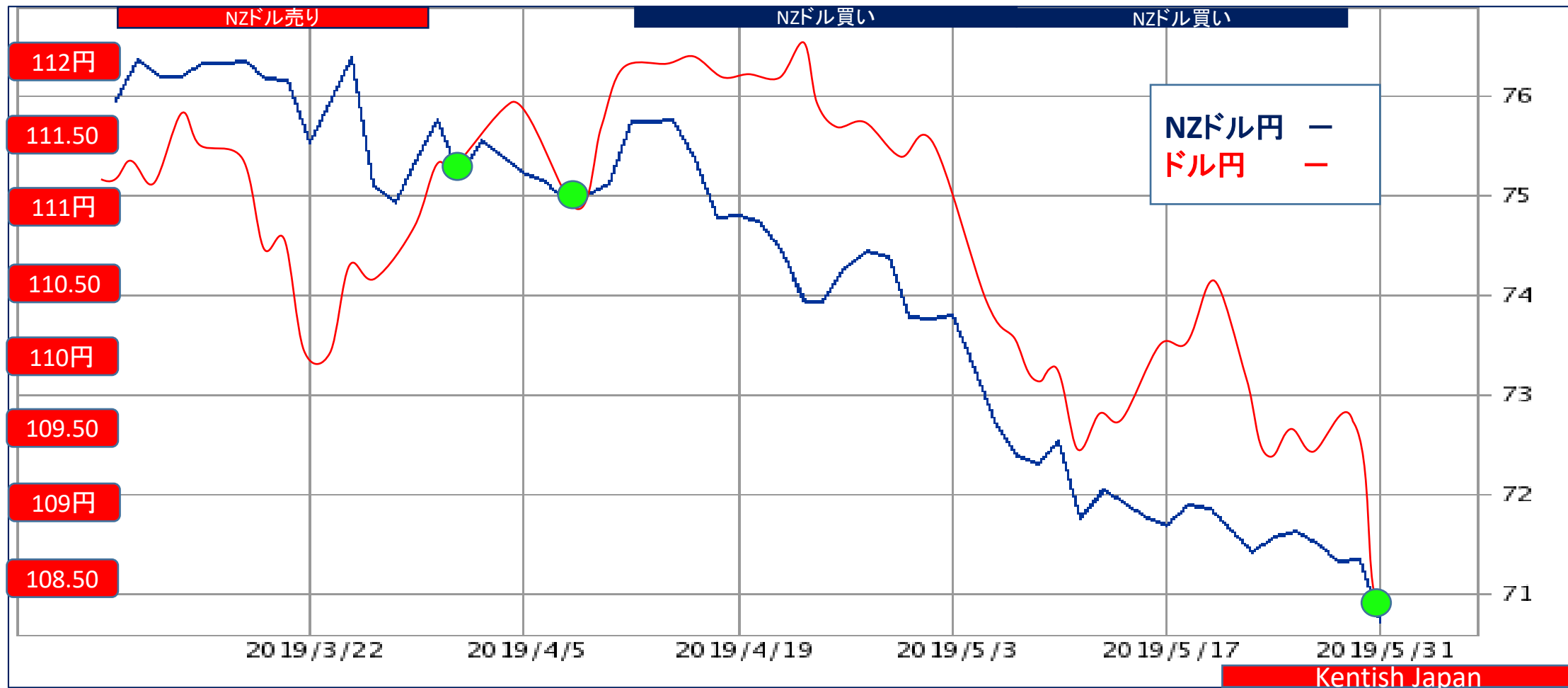


④ NZドル = NZ円 ⇔ ドル円

2019年6月03日 3ヶ月チャート

様子見

06月03日 108.30 - 70.80 = 37.50円 0.6537 様子見  
 05月27日 109.30 - 71.60 = 37.70円 0.6551 売り 様子見  
 05月20日 110.10 - 71.80 = 38.30円 0.6521 買い 弱め



⑤ USD/CAD=ドル円⇄カナダ円

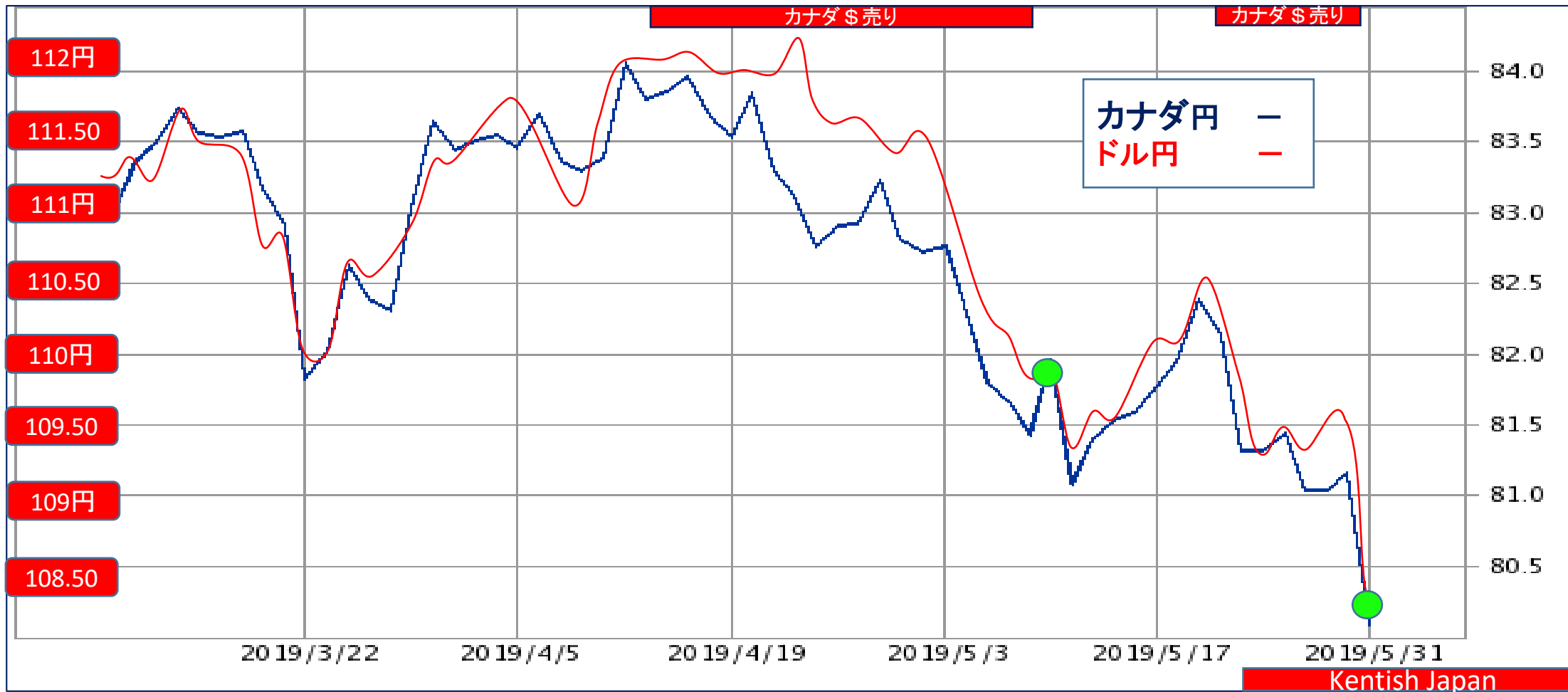
2019年6月03日 3ヶ月チャート

06月03日 108.30-80.15=28.15円 1.3512 売り 様子見

05月27日 109.30-81.35=27.95円 1.3436 買い 弱い

05月20日 110.10-81.80=28.30円 1.3460 売り 弱い

様子見

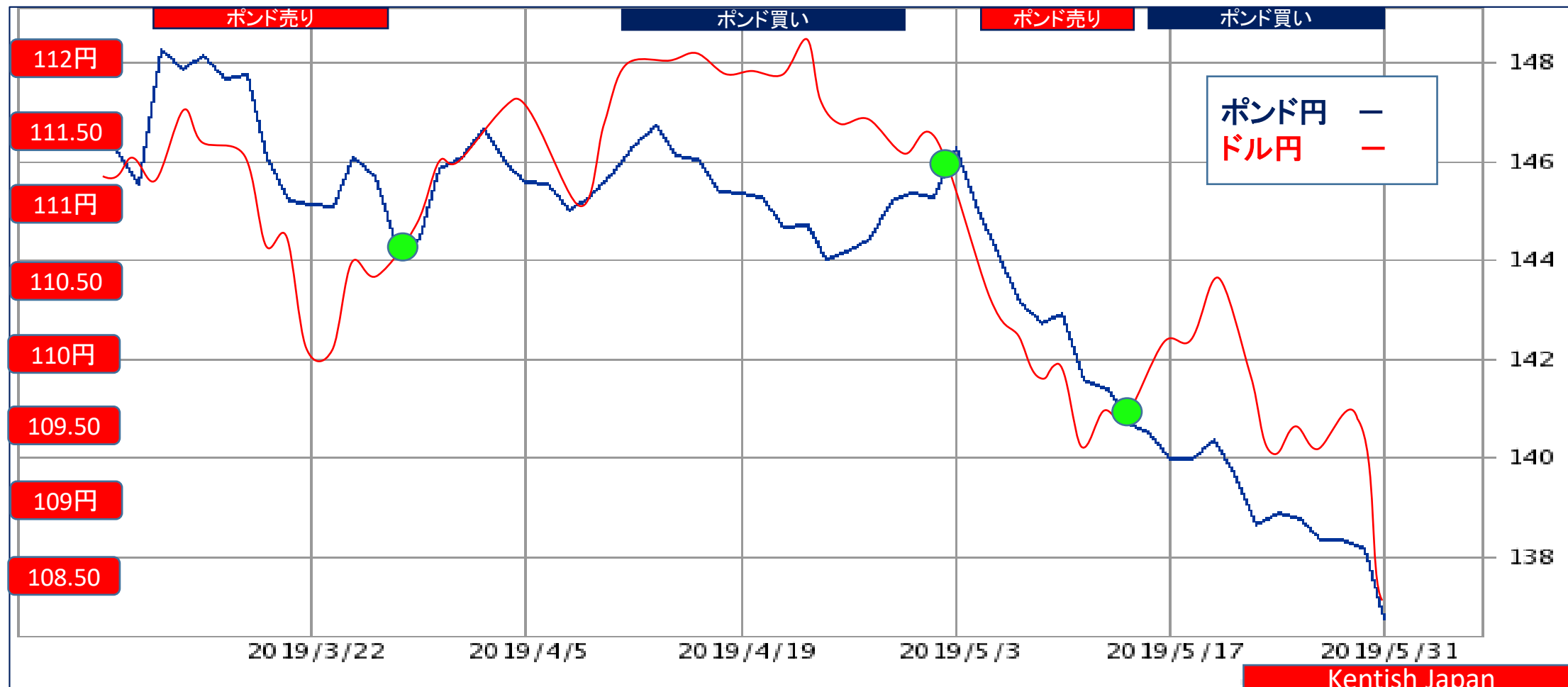


⑥ GBP/USD=ポンド円⇄ドル円

2019年6月03日 3ヶ月チャート

|        |                      |        |    |    |
|--------|----------------------|--------|----|----|
| 06月03日 | 136.80-108.30=28.50円 | 1.2632 | 買い | 弱い |
| 05月27日 | 138.95-109.30=29.65円 | 1.2713 | 買い | 弱い |
| 05月20日 | 140.00-110.10=29.90円 | 1.2716 | 買い | 弱め |

売りターゲット  
1.2700



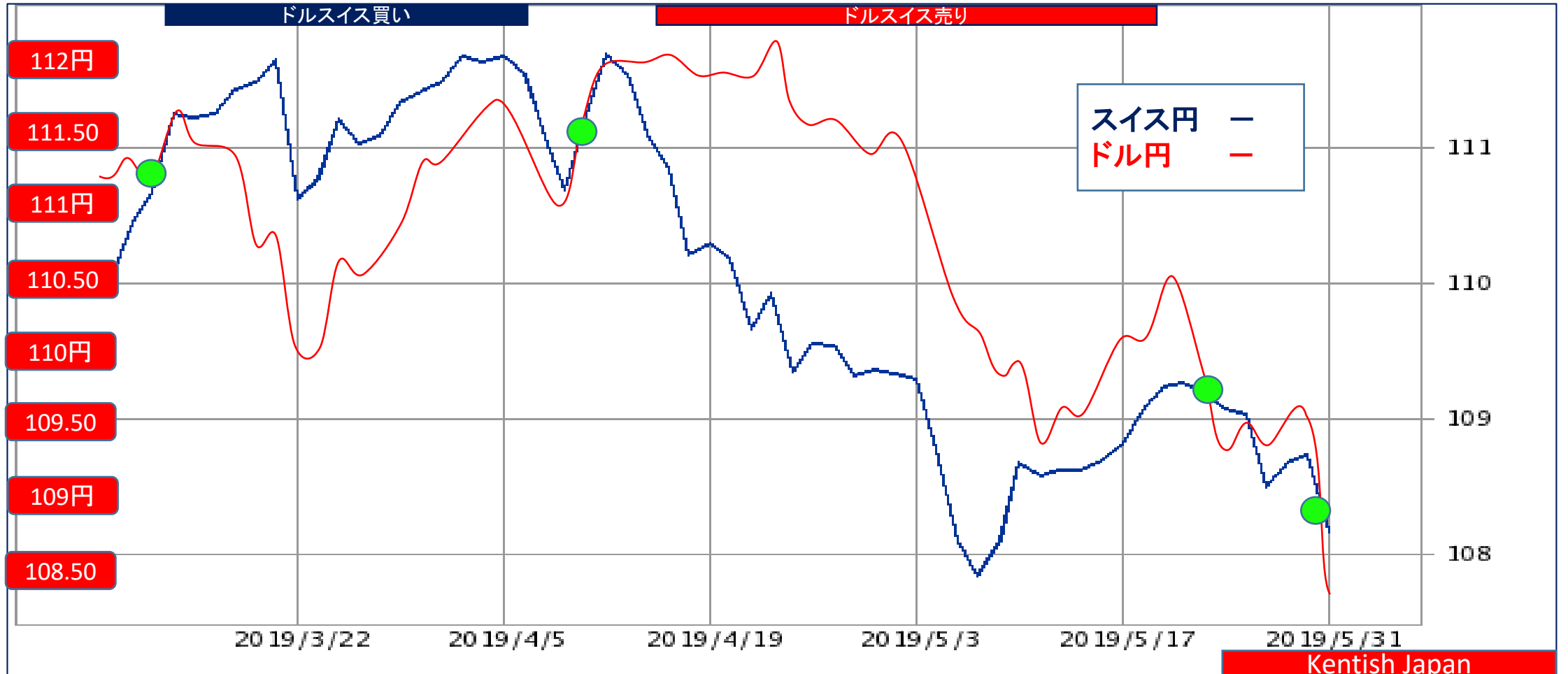


⑦ USD/SFR=ドル円 ⇄ スイス円

2019年6月03日 3ヶ月チャート

06月03日 108.30-108.15=+0.15円 1.0014 買い 弱い  
05月27日 109.30-109.10=+0.20円 1.0018 買い 弱い  
05月20日 110.10-108.95=+1.15円 1.0106 様子見

売りターゲット  
1.0070

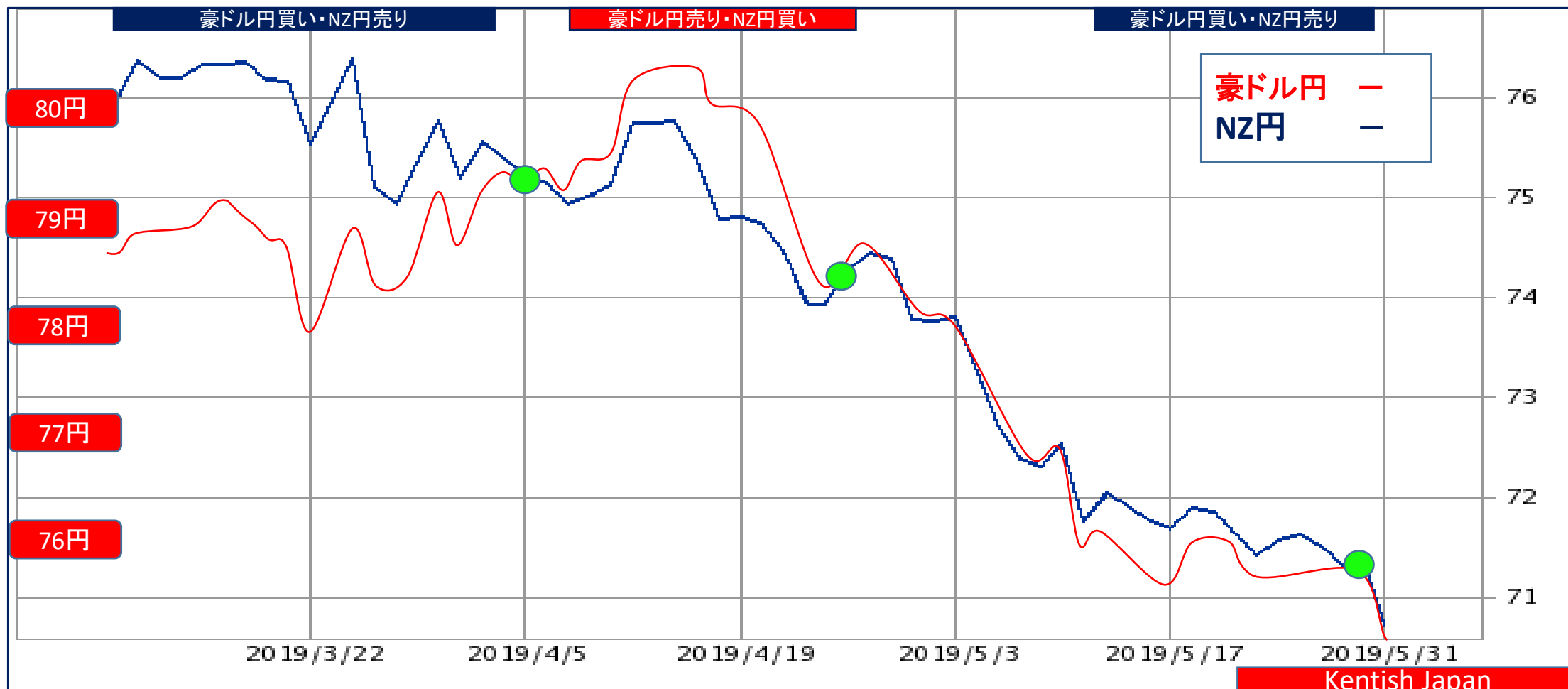


⑧オセアニア通貨 **豪ドル円** ⇄ NZ円

2019年6月03日 3ヶ月チャート

様子見

06月03日 75.15 - 70.80 = 4.35円 豪ドル円買い / NZドル円売り  
 05月27日 75.70 - 71.60 = 4.10円 豪ドル円売り / NZドル円買い  
 05月20日 75.60 - 71.80 = 3.80円 豪ドル円買い / NZドル円売り

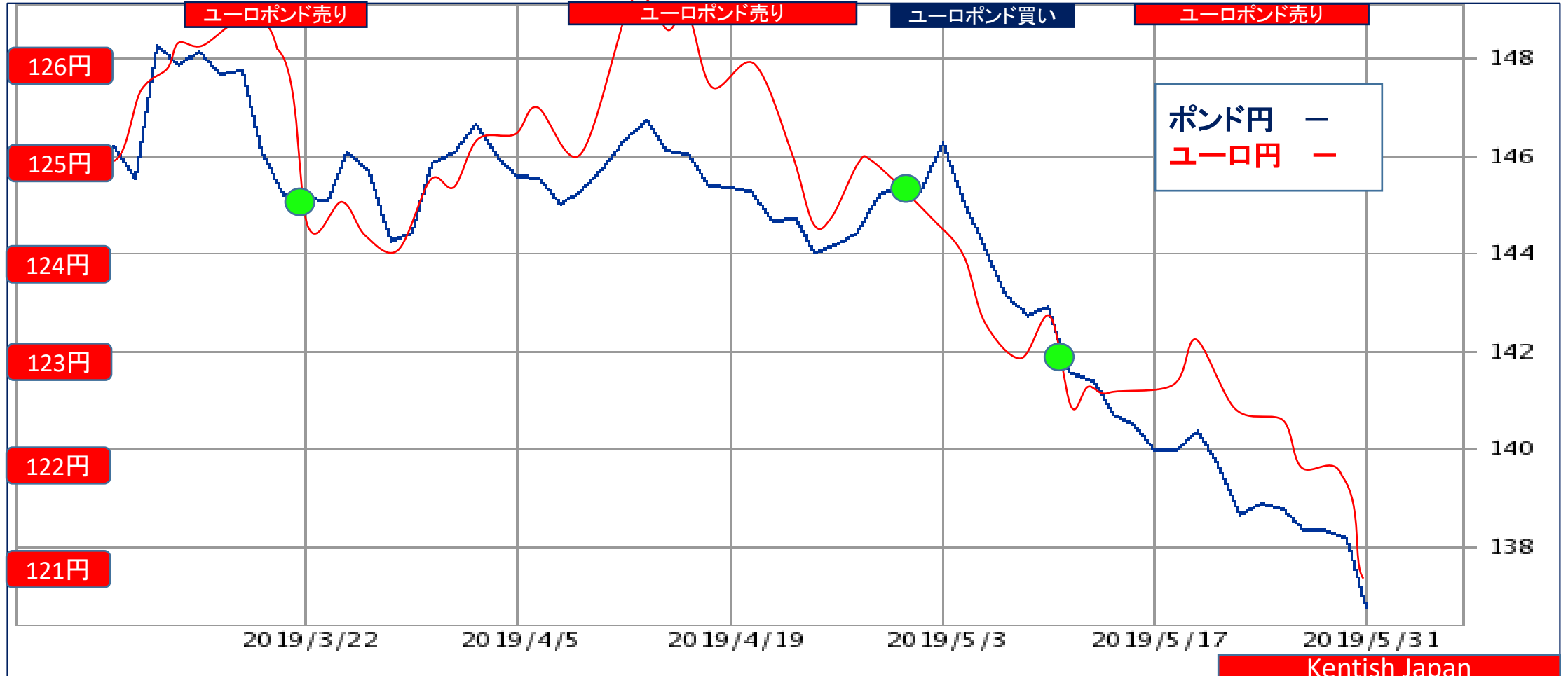


⑨ユーロポンド=ユーロ円 ⇄ポンド円

2019年6月03日 3ヶ月チャート

06月03日 136.80-120.95=15.85円 0.8841 売り 弱い  
 05月27日 138.95-122.45=16.50円 0.8813 様子見  
 05月20日 140.00-122.80=17.20円 0.8771 売り 様子見

買いターゲット  
**0.8800**



⑩ユーロスイス=ユーロ円 ⇄スイス円

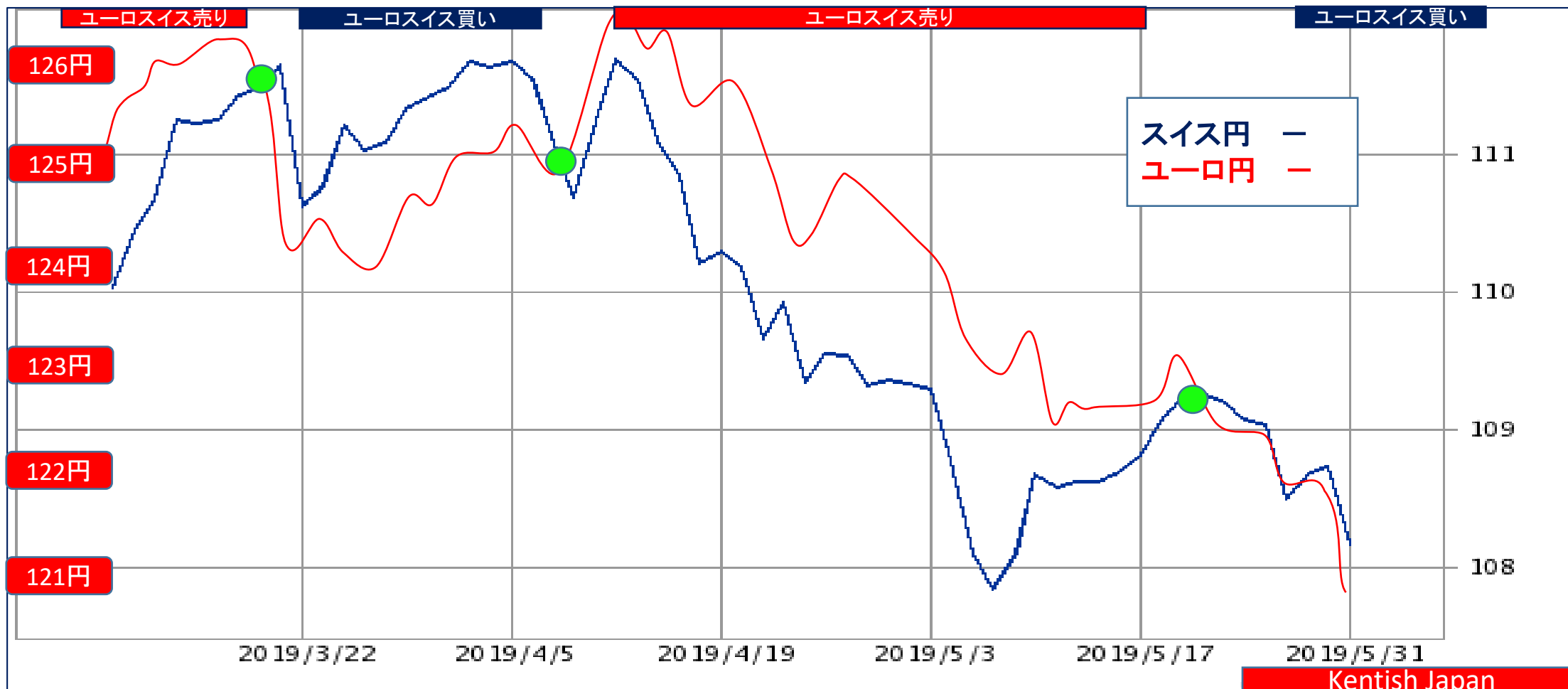
2019年6月03日 3ヶ月チャート

06月03日 120.95-108.15=12.80円 1.1184 買い 弱め

05月27日 122.45-109.10=13.35円 1.1224 買い 様子見

05月20日 122.80-108.95=13.85円 1.1271 売り 弱め

売りターゲット  
1.1250



⑪ポンドスイス=ポンド円 ⇄スイス円

2019年6月03日 3ヶ月チャート

売りターゲット  
1.2850

06月03日 136.80-108.15=28.65円 1.2649 買い 強め  
 05月27日 138.95-109.10=29.85円 1.2736 買い  
 05月20日 140.00-108.95=31.05円 1.2850 買い 弱い

