

KJ weekly Report 乖離幅チャート

Combination Chart of currency pairs

2019年6月17日 by Kentish Japan

1P Index

2P 売買シグナル⇔利食い・損切り(早見表)

3P USD/YEN chart ⇔ ドル円日足90日 (短期のみ)

4P EUR/USD chart ⇔ ユーロドル

5P AUD/USD chart ⇔ 豪ドル

6P NZD/USD chart ⇔ NZドル

7P USD/CAN chart ⇔ カナダドル

8P GBP/USD chart ⇔ ポンドドル

9P USD/CHF chart ⇔ スイスフラン

10P AUD/NZD chart ⇔ オセアニア通貨

11P EUR/GBP chart ⇔ ユーロポンド

12P EUR/CHF chart ⇔ ユーロスイス

13P GBP/CHF chart ⇔ ポンドスイス

損切り・利食い 早見表 ◎推奨 ●強め ▲弱め

2019年6月17日

通貨別	売買シグナル	対象通貨	売買ゾーン	損切り	利食い
ドル円	108.55 買い	ユーロ\$ / ユーロ円	107.00 ~ 108.00 買い	106.50 売り	109.50 売り
ユーロドル	1.1211 様子見	ドル円 / ユーロ円	1.1100 買い 1.1300 売り	—	—
豪ドル	0.6872 買い	ドル円 / 豪ドル円	0.6750 ~ 0.6850 買い	0.6700 売り	0.7000 売り
NZドル	0.6490 買い	ドル円 / NZ円	0.6350 ~ 0.6450 買い	0.6300 買い	0.6660 買い
カナダドル	1.3410 買い▲	ドル円 / カナダ円	1.3200 ~ 1.3300 買い	1.3150 売り	1.3450 売り
ポンドドル	1.2589 買い	ドル円 / ポンド円	1.2450 ~ 1.2550 買い	1.2400 売り	1.2700 売り
ドルスイス	0.9991 買い▲	ドル円 / スイス円	0.9850 ~ 0.9950 買い	0.9800 売り	1.0050 売り
オセアニア	4.15円 様子見	豪ドル円 / NZ円	2.00 ⇔ 8.00円	-	-
ユーロポンド	0.8906 売り	ユーロ円 / ポンド円	0.8950 ~ 0.9050 売り	0.9100 買い	0.8800 買い
ユーロスイス	1.1201 買い▲	ユーロ円 / スイス円	11050 ~ 1.1150 買い	1.1000 売り	1.1250 売り
ポンドスイス	1.2577 買い●	ポンド円 / スイス円	1.2450 ~ 1.2550 買い	1.2400 売り	1.2800 売り

① **ドル円**=ユーロ円 ⇔ ユーロドル

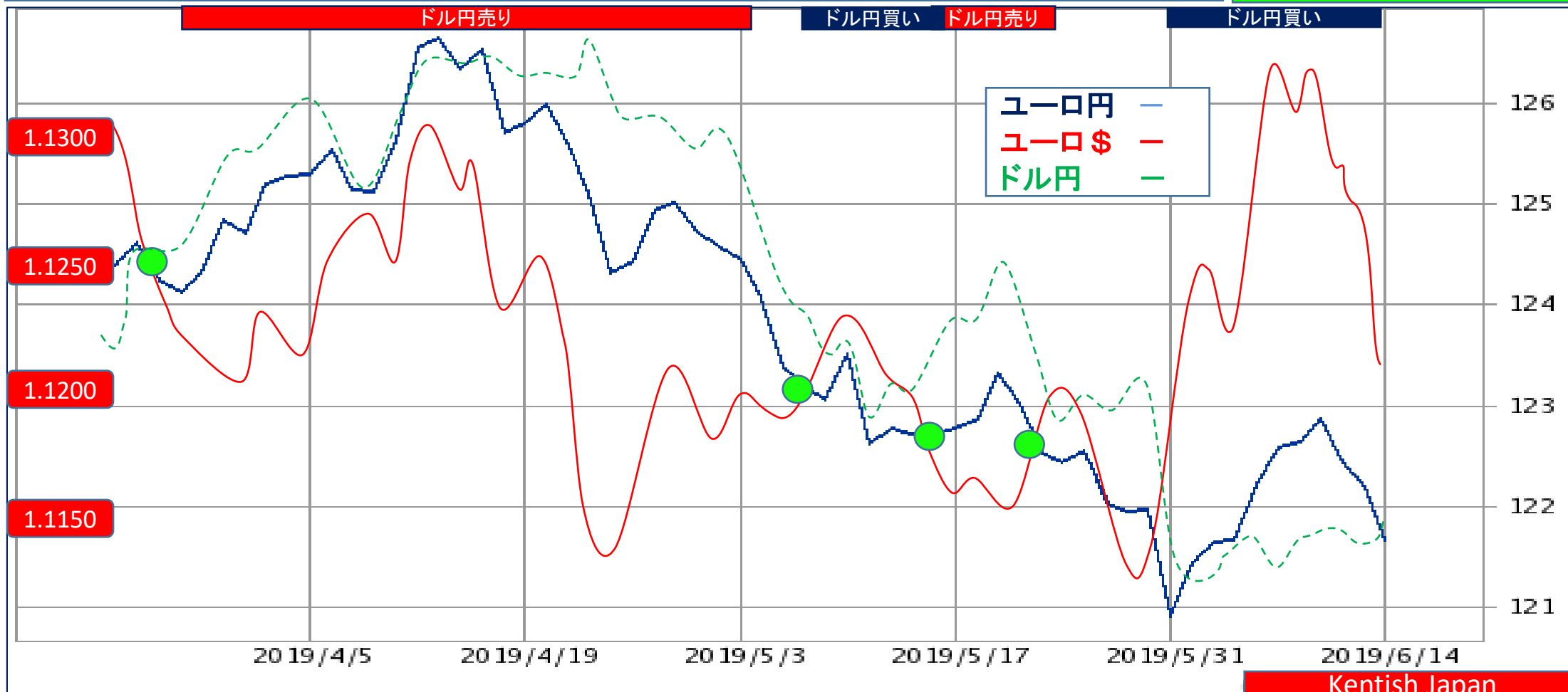
2019年6月17日 3ヶ月チャート

06月17日 $121.70 = 1.1211 \Rightarrow 0.8217 - 0.8920 = -0.0703$ 108.55円 買い

06月10日 $122.60 = 1.1331 \Rightarrow 0.8157 - 0.8825 = -0.0668$ 108.20円 買い

06月03日 $120.95 = 1.1168 \Rightarrow 0.8268 - 0.8954 = -0.0686$ 108.30円 買い

売りターゲット
109.50円



② ユーロドル=ユーロ円⇄ドル円

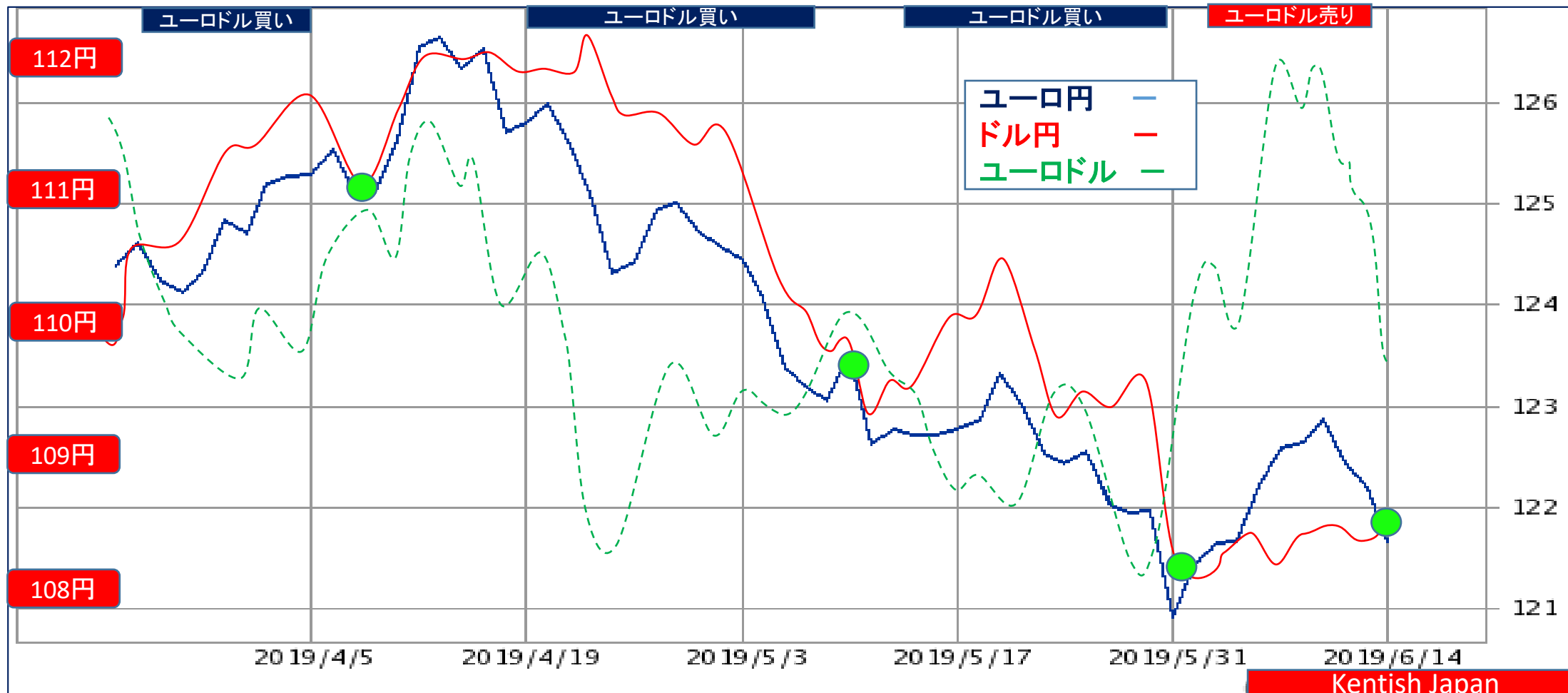
2019年6月17日 3ヶ月チャート

1.1211
様子見

06月17日 121.70-108.55=13.15円 1.1211 買い 様子見

06月10日 122.60-108.20=14.40円 1.1331 売り 弱め

06月03日 120.95-108.30=12.65円 1.1168 買い 弱め

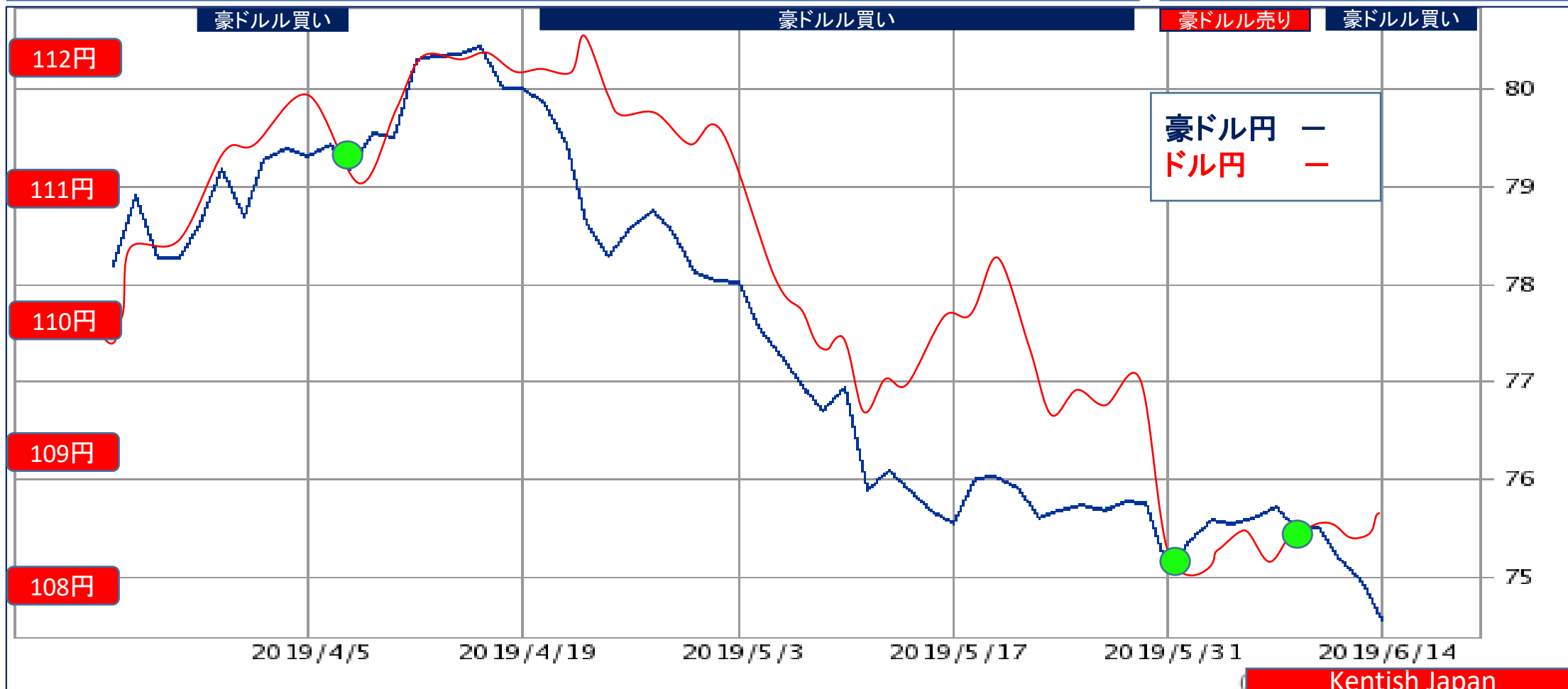


③ 豪ドル=豪ドル円 ⇄ドル円

2019年6月17日 3ヶ月チャート

06月17日 108.55-74.60=33.95円 0.6872 買い
06月10日 108.20-75.75=32.45円 0.7001 売り 様子見
06月03日 108.30-75.15=33.15円 0.6939 買い 弱め

売りターゲット
0.7000

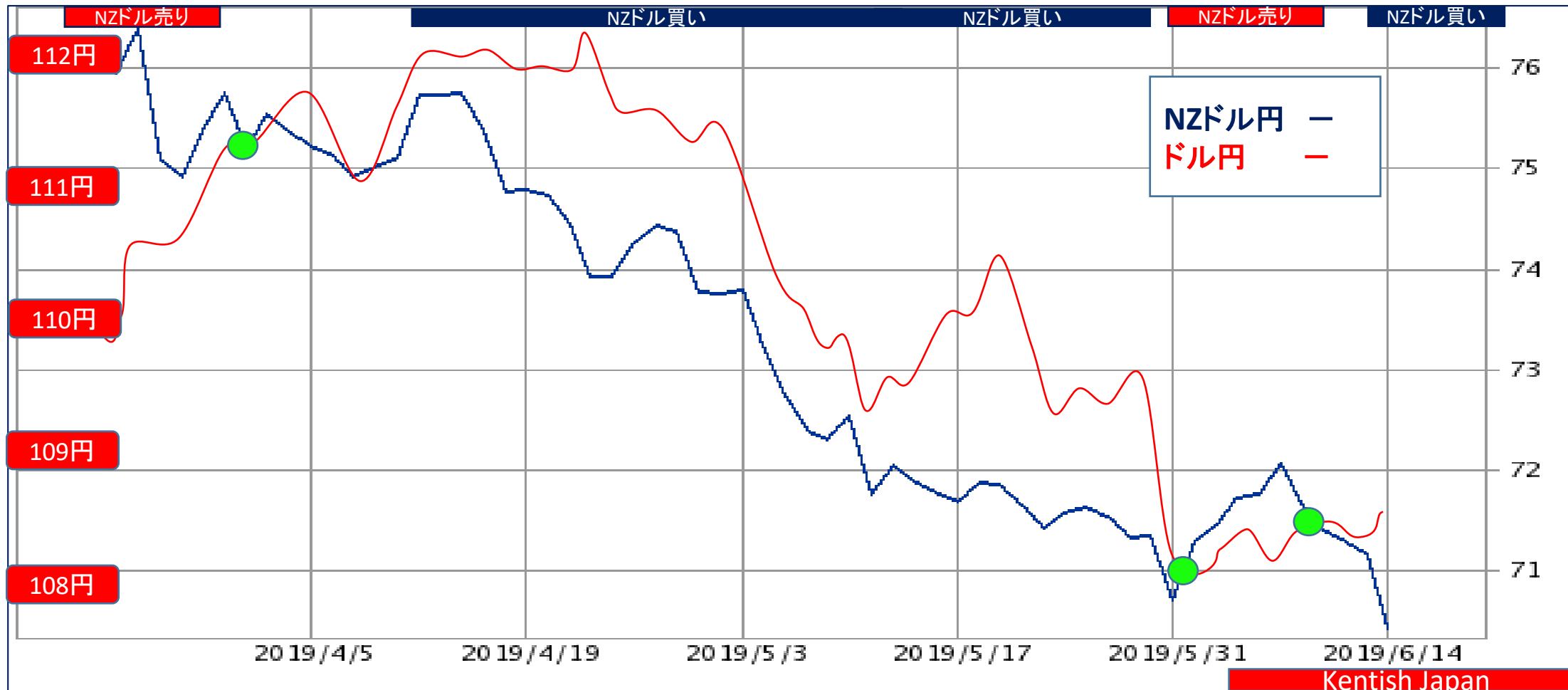


④ NZドル = NZ円 ⇔ ドル円

2019年6月17日 3ヶ月チャート

06月17日 108.55 - 70.45 = 38.10円 0.6490 買い
 06月10日 108.20 - 72.10 = 36.10円 0.6664 売り 弱い
 06月03日 108.30 - 70.80 = 37.50円 0.6537 買い 弱い

売りターゲット
 0.6600

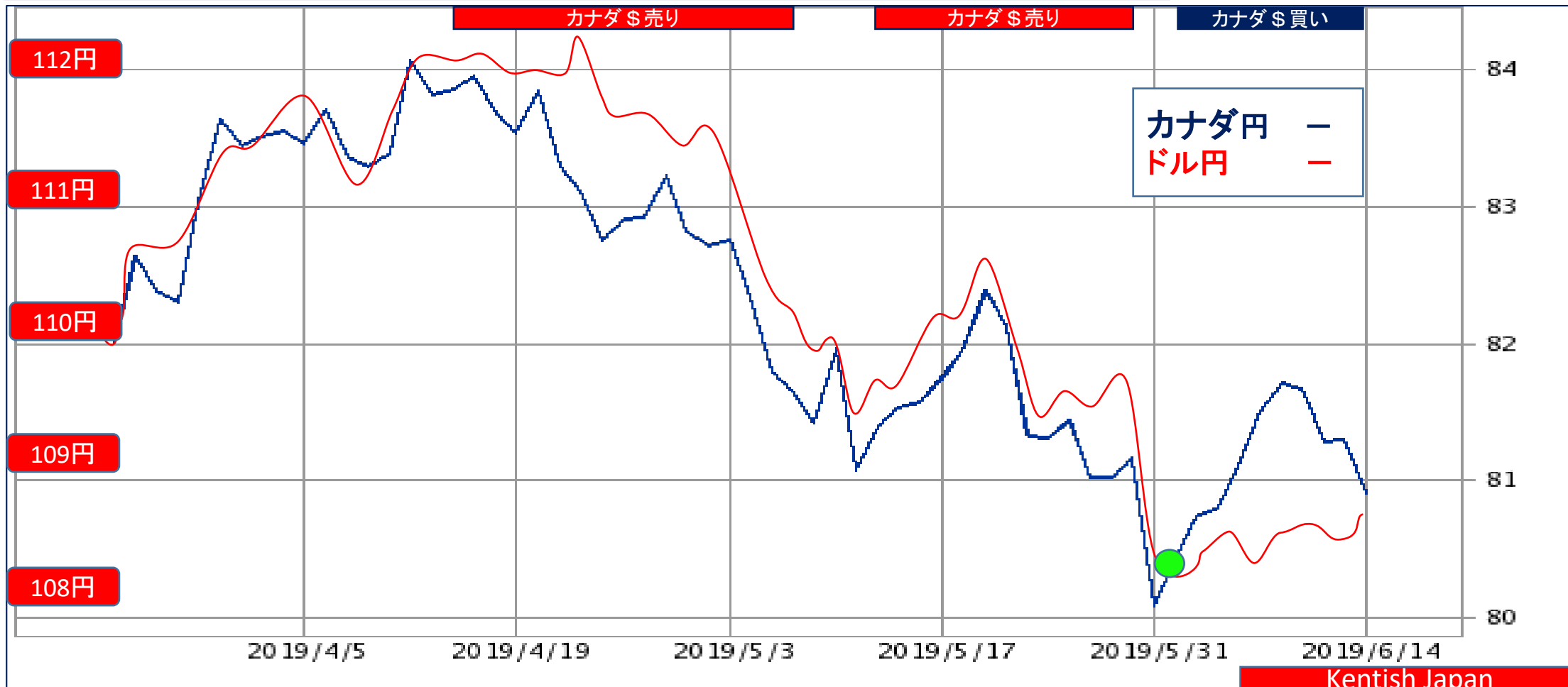


⑤ USD/CAD=ドル円⇄カナダ円

2019年6月17日 3ヶ月チャート

06月17日 108.55-80.95=27.60円 1.3410 買い 弱い
 06月10日 108.20-81.55=26.65円 1.3268 買い
 06月03日 108.30-80.15=28.15円 1.3512 売り 様子見

売りターゲット
 1.3450



⑥ GBP/USD=ポンド円⇄ドル円

2019年6月17日 3ヶ月チャート

売りターゲット
1.2700

06月17日 135.65-108.55=27.10円 1.2589 買い
 06月10日 137.85-108.20=29.65円 1.2740 売り 様子見
 06月03日 136.80-108.30=28.50円 1.2632 買い 弱め



⑦ USD/SFR=ドル円 ⇄ スイス円

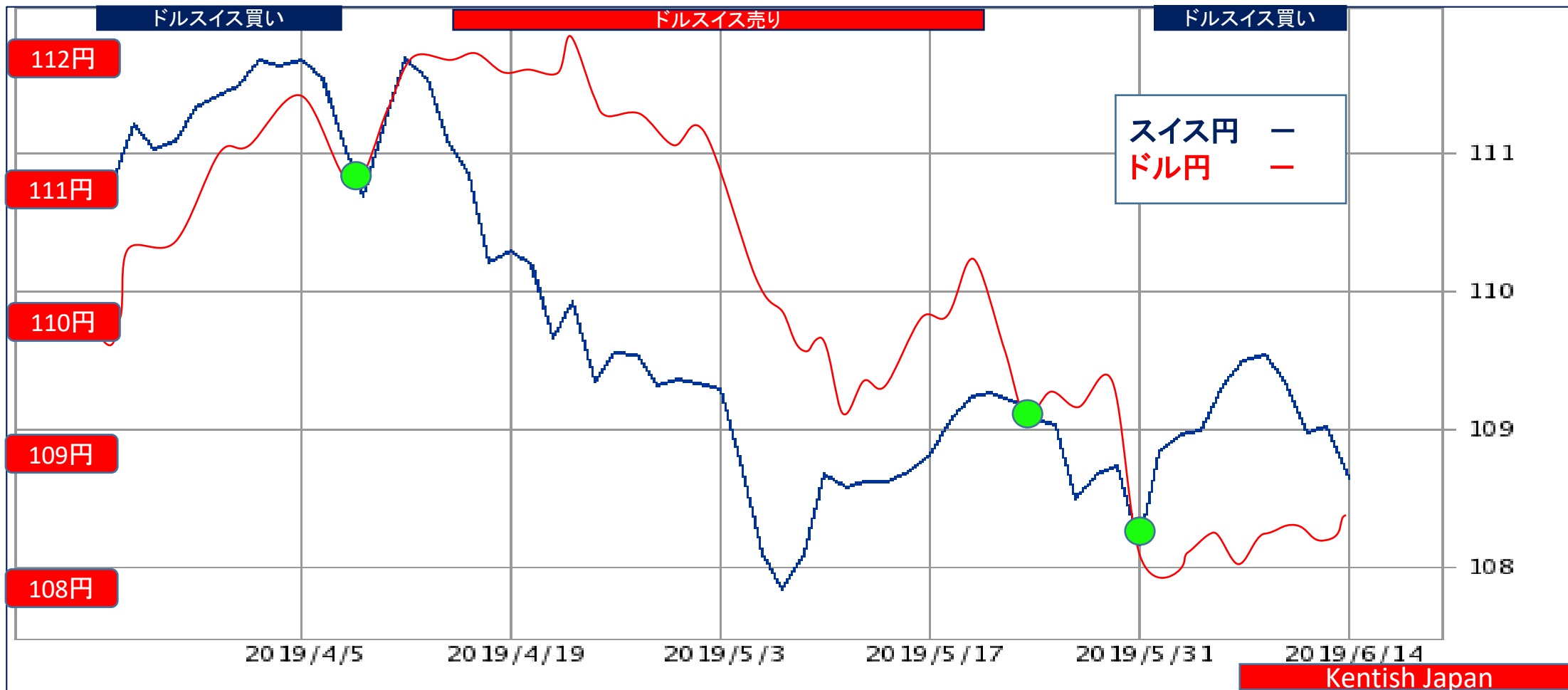
2019年6月17日 3ヶ月チャート

06月17日 108.55-108.65=-0.10円 0.9991 買い 弱い

06月10日 108.20-109.50=-1.30円 0.9881 買い

06月03日 108.30-108.15=+0.15円 1.0014 様子見

売りターゲット
1.0050

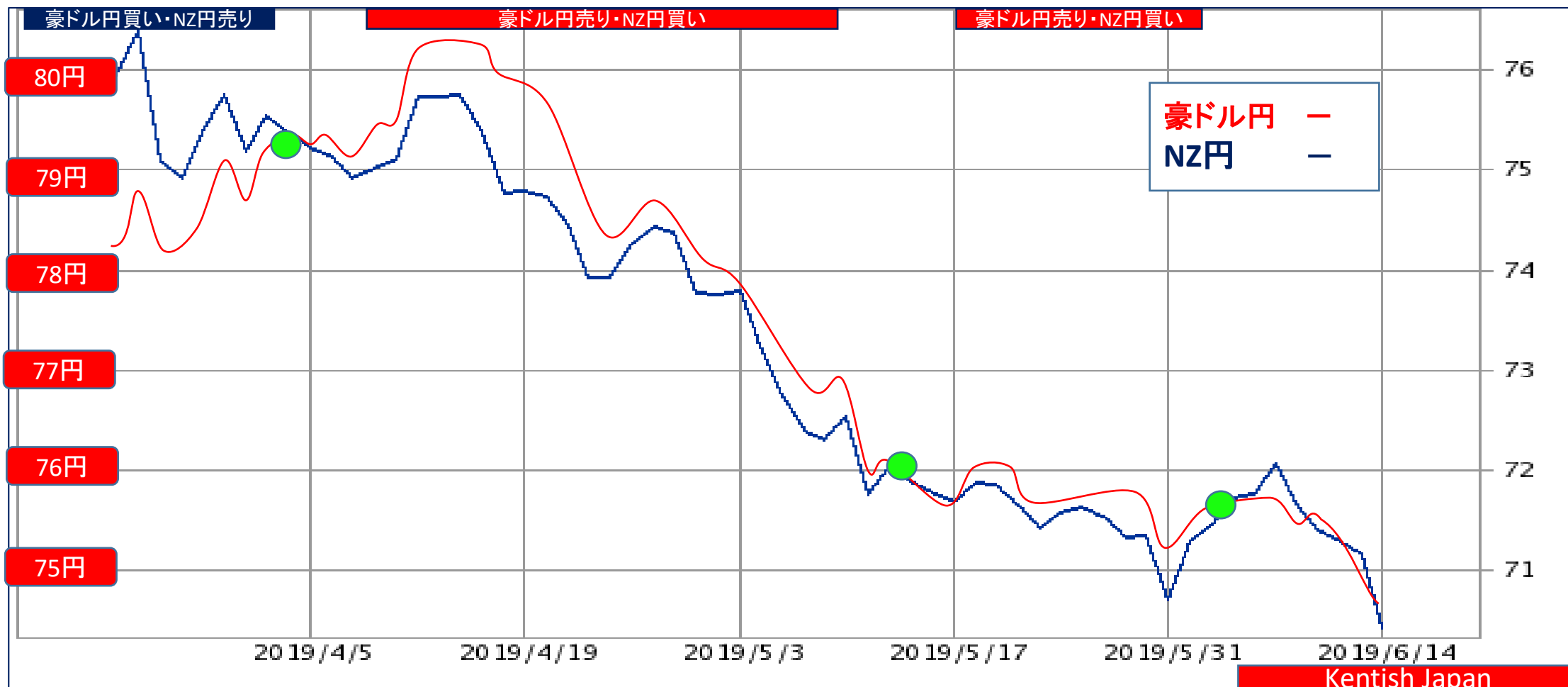


⑧オセアニア通貨 豪ドル円⇔NZ円

2019年6月17日 3ヶ月チャート

様子見

06月17日 74.60 - 70.45 = 4.15円 豪ドル円 / NZドル円
 06月10日 75.75 - 72.10 = 3.65円 豪ドル円 / NZドル円 様子見
 06月03日 75.15 - 70.80 = 4.35円 豪ドル円売り / NZドル円買い

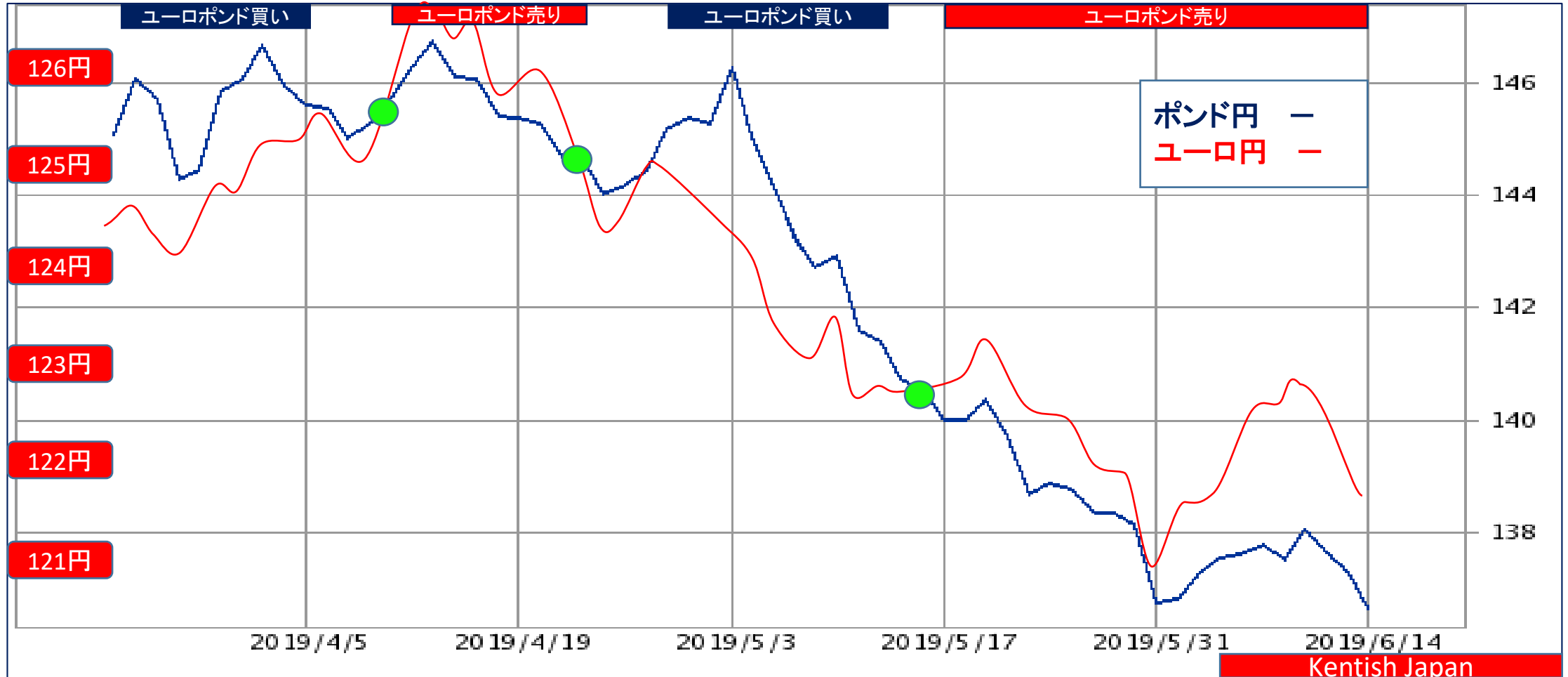


⑨ユーロポンド=ユーロ円 ⇄ポンド円

2019年6月17日 3ヶ月チャート

06月17日 136.65-121.70=14.95円 0.8906 売り
 06月10日 137.85-122.60=15.25円 0.8894 売り
 06月03日 136.80-120.95=15.85円 0.8841 売り 弱い

買いターゲット
0.8800



⑩ユーロスイス=ユーロ円 ⇄スイス円

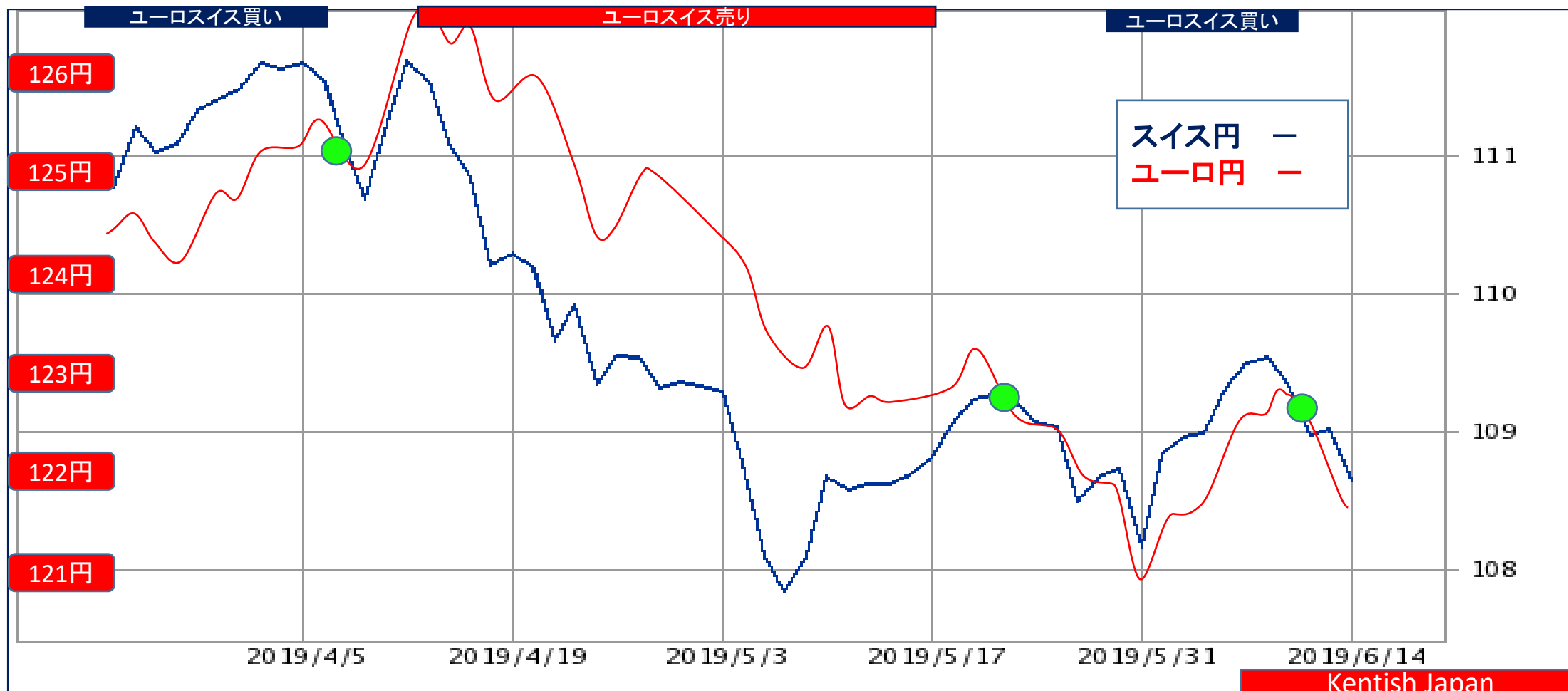
2019年6月17日 3ヶ月チャート

06月17日 121.70-108.65=13.05円 1.1201 買い 弱い

06月10日 122.60-109.50=13.10円 1.1196 買い 弱い

06月03日 120.95-108.15=12.80円 1.1184 買い 弱い

売りターゲット
1.1250



⑪ポンドスイス=ポンド円 ⇄スイス円

2019年6月17日 3ヶ月チャート

売りターゲット
1.2800

06月17日 136.65 - 108.65 = 28.00円 1.2577 買い 強め
 06月10日 137.85 - 109.50 = 28.35円 1.2589 買い 強め
 06月03日 136.80 - 108.15 = 28.65円 1.2649 買い 強め

