

KJ weekly Report 乖離幅チャート

Combination Chart of currency pairs

2019年6月10日 by Kentish Japan

1P Index

2P 売買シグナル⇔利食い・損切り(早見表)

3P USD/YEN chart ⇔ ドル円日足90日 (短期のみ)

4P EUR/USD chart ⇔ ユーロドル

5P AUD/USD chart ⇔ 豪ドル

6P NZD/USD chart ⇔ NZドル

7P USD/CAN chart ⇔ カナダドル

8P GBP/USD chart ⇔ ポンドドル

9P USD/CHF chart ⇔ スイスフラン

10P AUD/NZD chart ⇔ オセアニア通貨

11P EUR/GBP chart ⇔ ユーロポンド

12P EUR/CHF chart ⇔ ユーロスイス

13P GBP/CHF chart ⇔ ポンドスイス

損切り・利食い 早見表 ◎推奨 ●強め ▲弱め

2019年6月10日

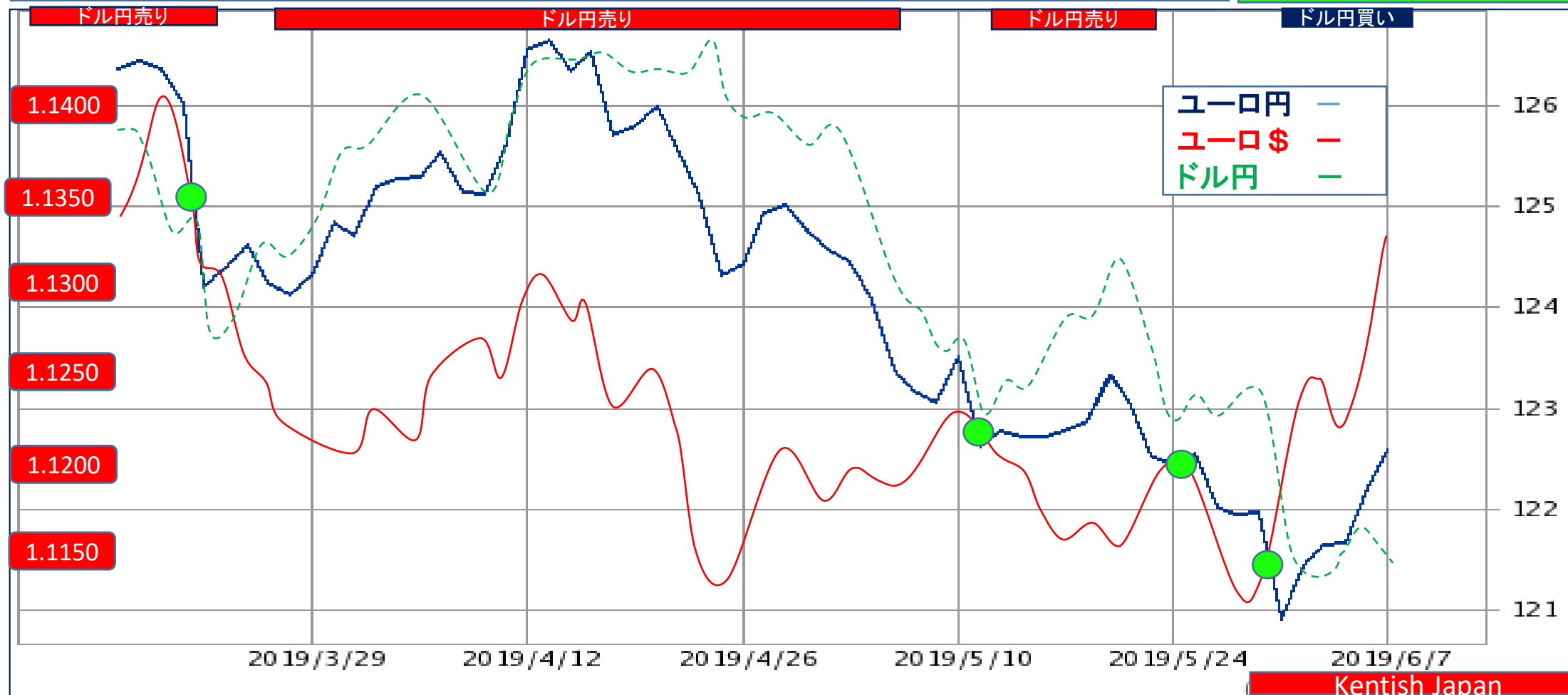
通貨別	売買シグナル	対象通貨	売買ゾーン	損切り	利食い
ドル円	108.20 買い	ユーロ\$ / ユーロ円	107.00 ~ 108.00 買い	106.50 売り	109.50 売り
ユーロドル	1.1331 売り▼	ドル円 / ユーロ円	1.1350 ~ 1.1450 売り	1.1500 買い	1.1230 買い
豪ドル	0.7001 様子見	ドル円 / 豪ドル円	0.6900 買い 0.7100 売り	-	-
NZドル	0.6664 売り▼	ドル円 / NZ円	0.6750 ~ 0.6850 売り	0.6900 買い	0.6660 買い
カナダドル	1.3268 買い	ドル円 / カナダ円	1.3100 ~ 1.3200 買い	1.3050 売り	1.3450 売り
ポンドドル	1.2740 様子見	ドル円 / ポンド円	1.2650 買い 1.2850 売り	—	—
ドルスイス	0.9881 買い	ドル円 / スイス円	0.9750 ~ 0.9850 買い	0.9700 売り	1.0000 売り
オセアニア	3.65円 様子見	豪ドル円 売り / NZ円 買い	2.00 ⇔ 8.00円	-	-
ユーロポンド	0.8894 売り	ユーロ円 / ポンド円	0.8950 ~ 0.9050 売り	0.9100 買い	0.8800 買い
ユーロスイス	1.1196 買い▲	ユーロ円 / スイス円	11050 ~ 1.1150 買い	1.1000 売り	1.1250 売り
ポンドスイス	1.2589 買い●	ポンド円 / スイス円	1.2450 ~ 1.2550 買い	1.2400 売り	1.2850 売り

① **ドル円**=ユーロ円 ⇔ ユーロドル

2019年6月10日 3ヶ月チャート

06月10日 122.60=1.1331⇒0.8157-0.8825=-0.0668 108.20円 買い
 06月03日 120.95=1.1168⇒0.8268-0.8954=-0.0686 108.30円 買い
 05月27日 122.45=1.1203⇒0.8167-0.8926=-0.0759 109.30円 買い 様子見

売りターゲット
109.50円

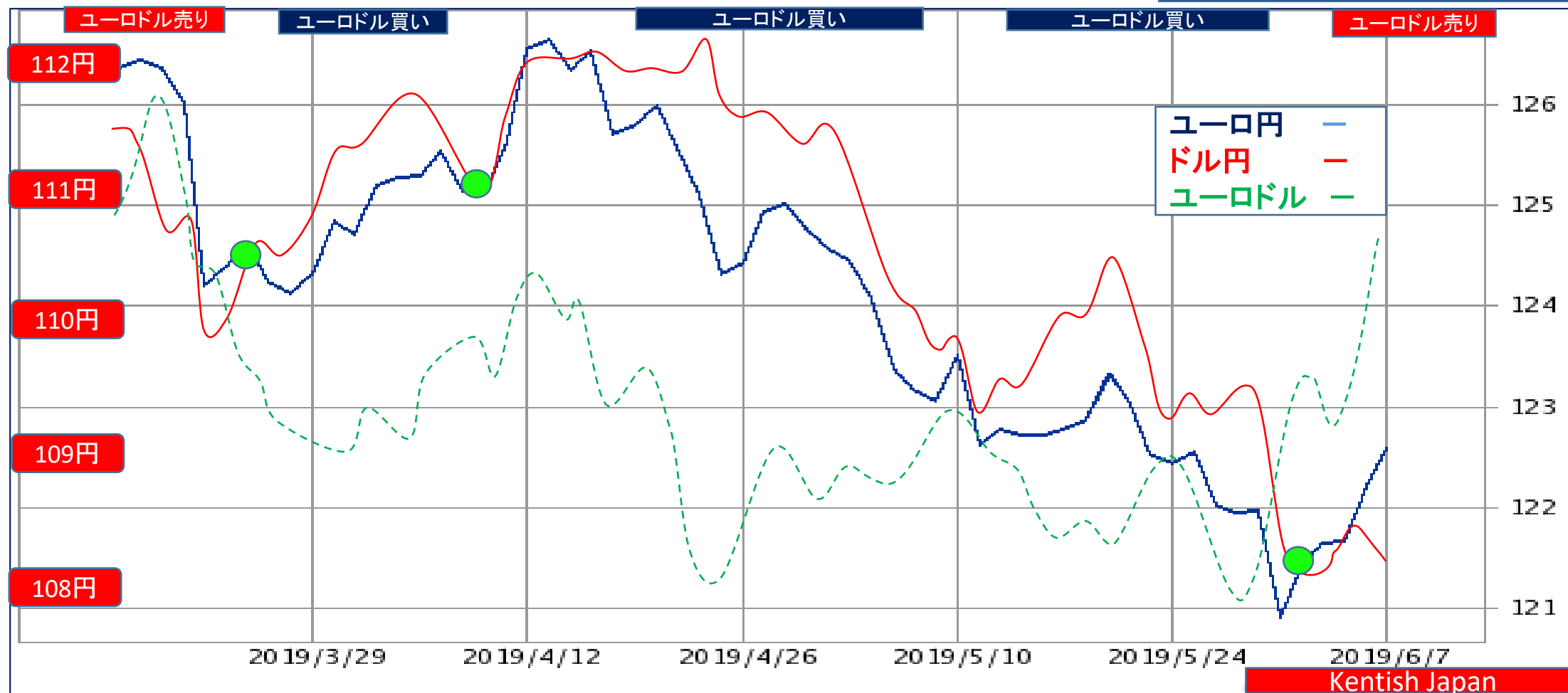


② ユーロドル=ユーロ円⇔ドル円

2019年6月10日 3ヶ月チャート

06月10日 122.60-108.20=14.40円 1.1331 売り 弱め
 06月03日 120.95-108.30=12.65円 1.1168 買い 弱め
 05月27日 122.45-109.30=13.15円 1.1203 売り 様子見

買いターゲット
 1.1230



③ 豪ドル=豪ドル円 ⇄ドル円

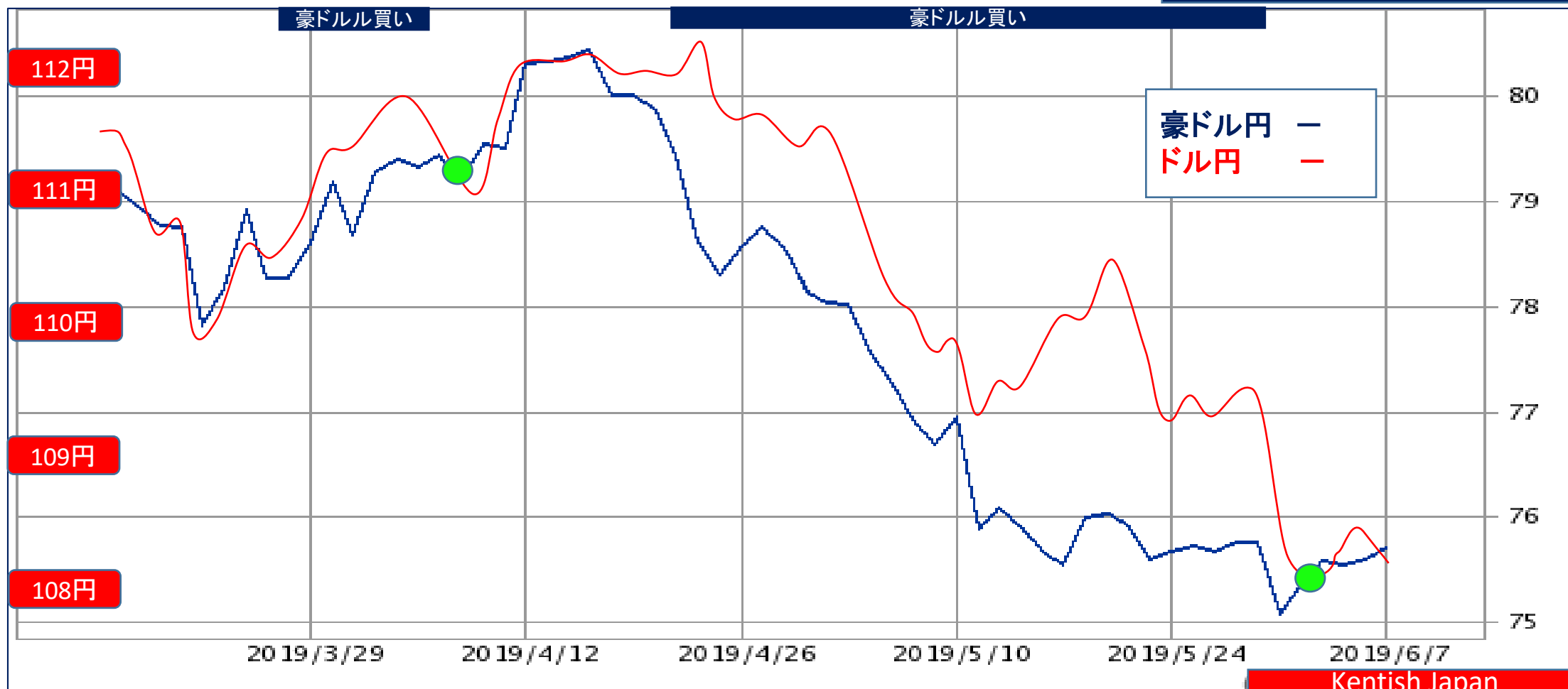
2019年6月10日 3ヶ月チャート

06月10日 108.20-75.75=32.45円 0.7001 売り 様子見

06月03日 108.30-75.15=33.15円 0.6939 買い 弱め

05月27日 109.30-75.70=33.60円 0.6926 買い 弱め

様子見

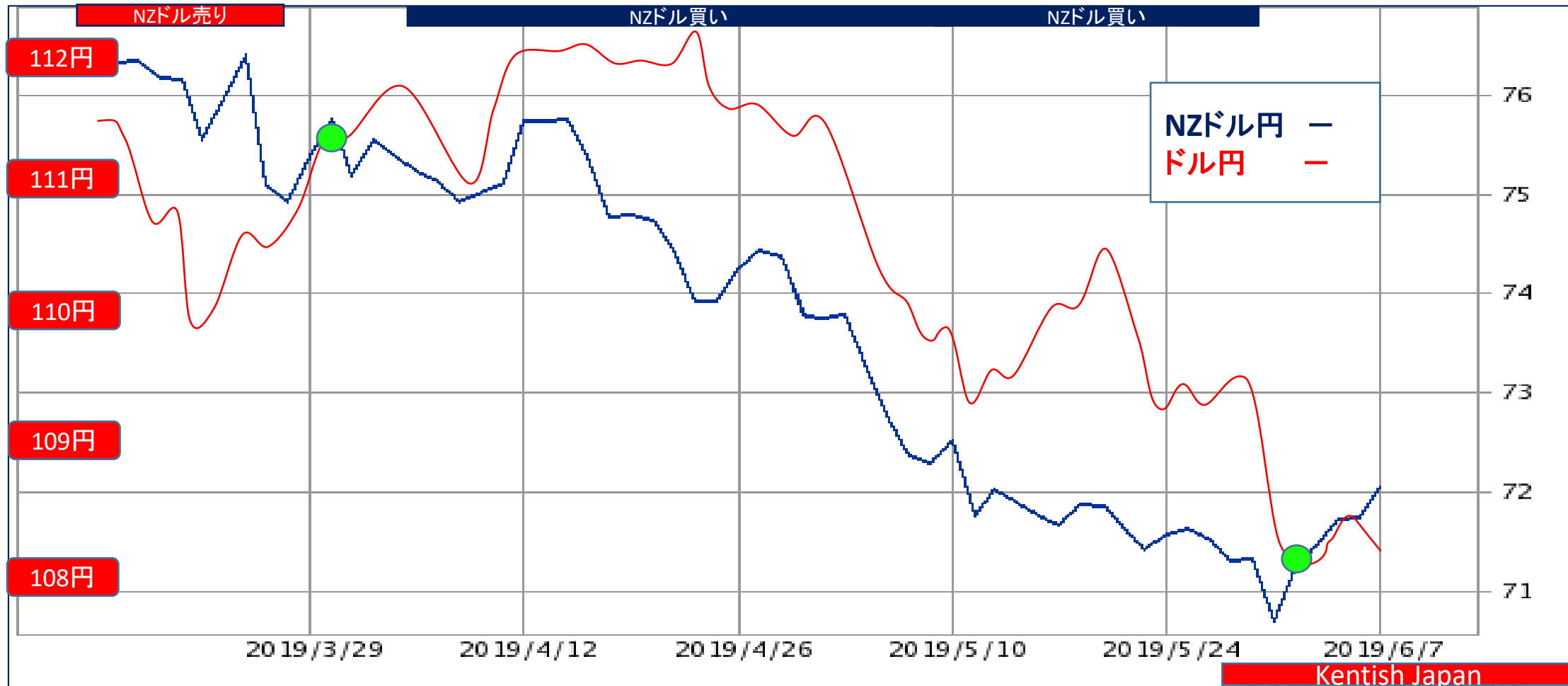


④ NZドル = NZ円 ⇄ ドル円

2019年6月10日 3ヶ月チャート

06月10日 108.20 - 72.10 = 36.10円 0.6664 売り 弱い
 06月03日 108.30 - 70.80 = 37.50円 0.6537 買い 弱い
 05月27日 109.30 - 71.60 = 37.70円 0.6551 買い 弱い

買いターゲット
0.6600

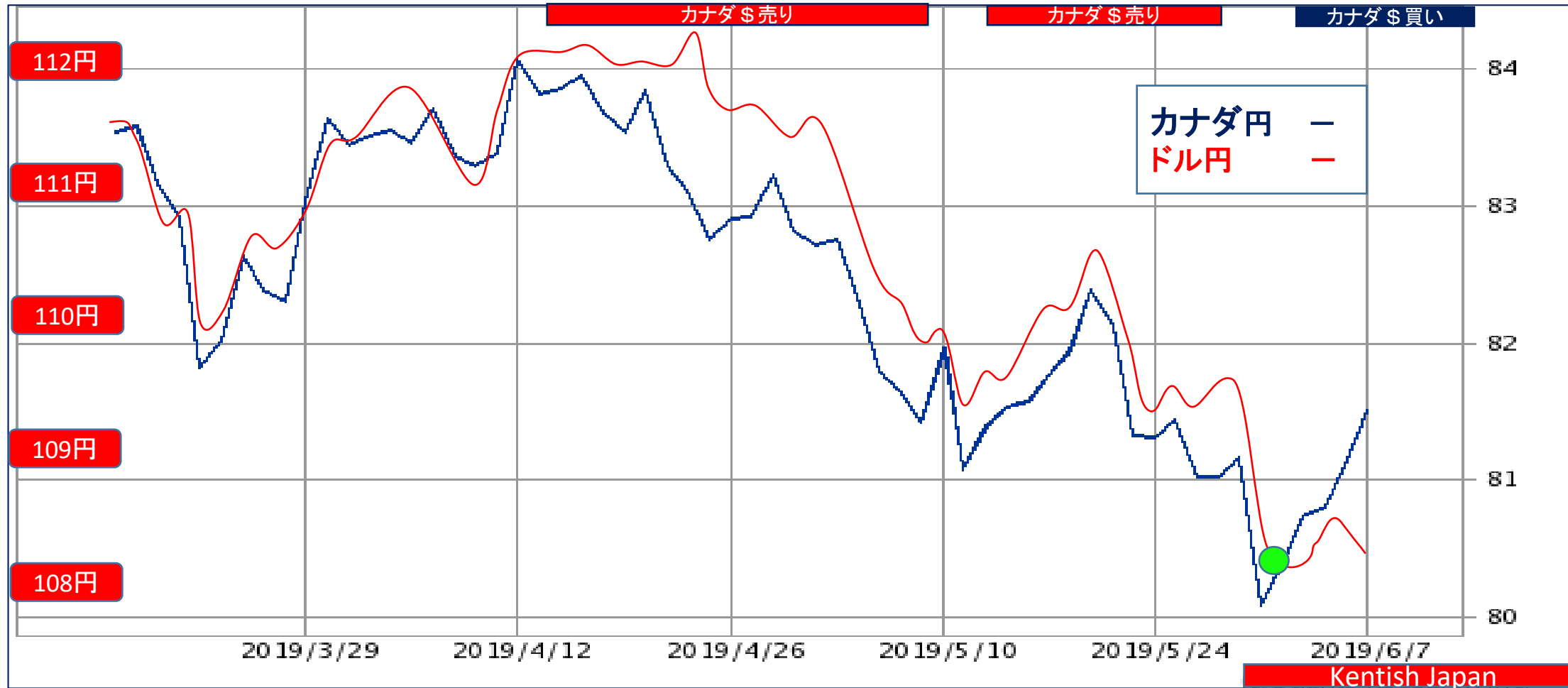


⑤ USD/CAD=ドル円⇄カナダ円

2019年6月10日 3ヶ月チャート

06月10日 108.20-81.55=26.65円 1.3268 買い
 06月03日 108.30-80.15=28.15円 1.3512 売り 様子見
 05月27日 109.30-81.35=27.95円 1.3436 買い 弱い

売りターゲット
1.3450



⑥ GBP/USD=ポンド円⇄ドル円

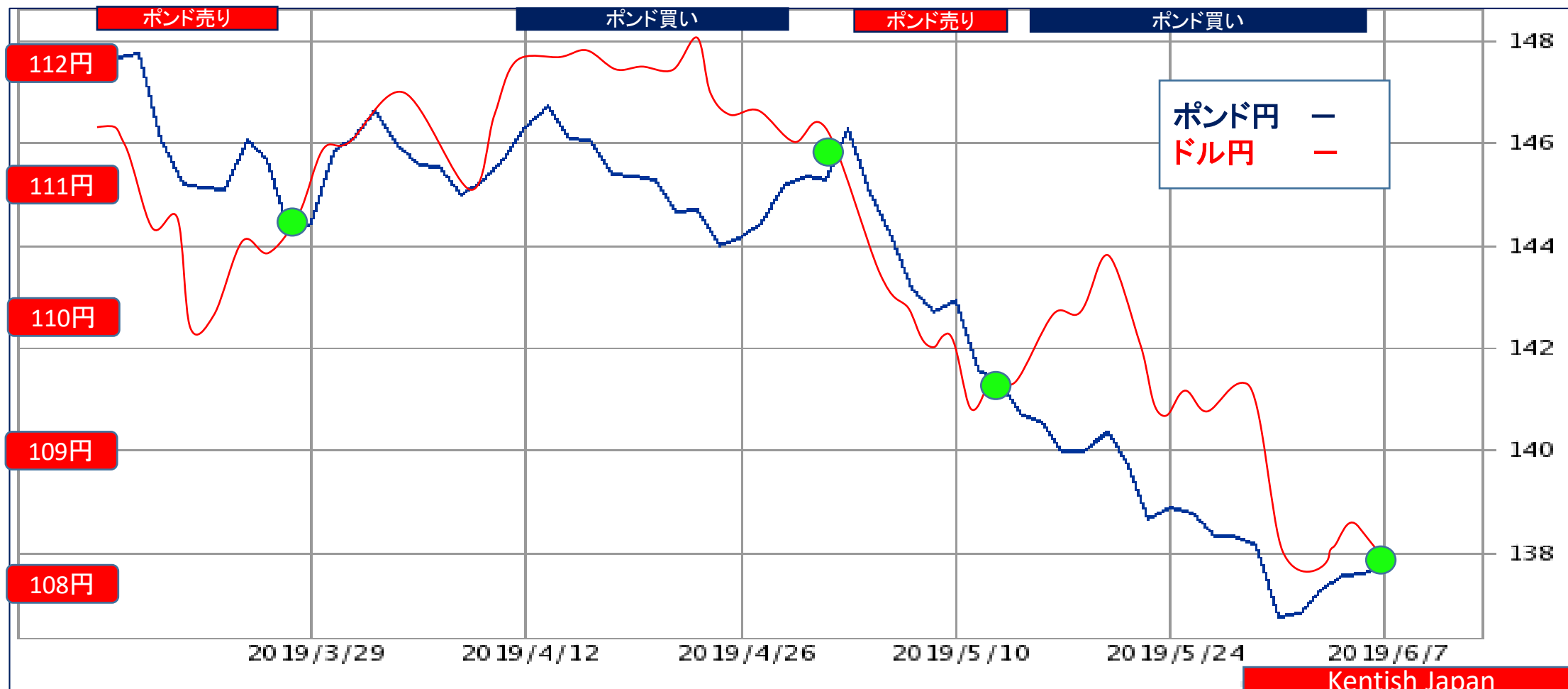
2019年6月10日 3ヶ月チャート

様子見

06月10日 137.85-108.20=29.65円 1.2740 売り 様子見

06月03日 136.80-108.30=28.50円 1.2632 買い 弱め

05月27日 138.95-109.30=29.65円 1.2713 買い 弱い

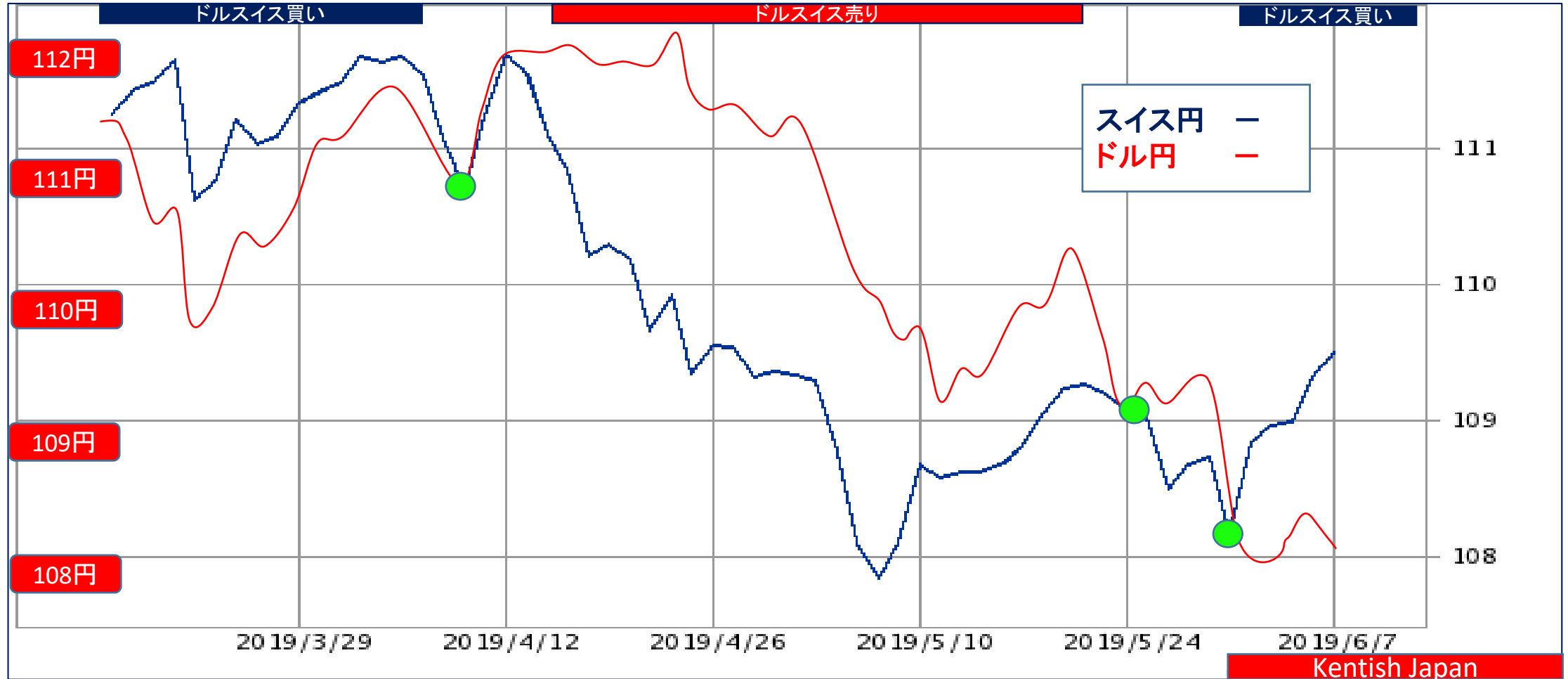


⑦ USD/SFR=ドル円 ⇄ スイス円

2019年6月10日 3ヶ月チャート

売りターゲット
1.0000

06月10日 108.20-109.50=-1.30円 0.9881 買い
 06月03日 108.30-108.15=+0.15円 1.0014 様子見
 05月27日 109.30-109.10=+0.20円 1.0018 買い 様子見



⑧オセアニア通貨 **豪ドル円**⇔NZ円

2019年6月10日 3ヶ月チャート

様子見

06月10日 75.75-72.10=3.65円

豪ドル円買い/NZドル円売り

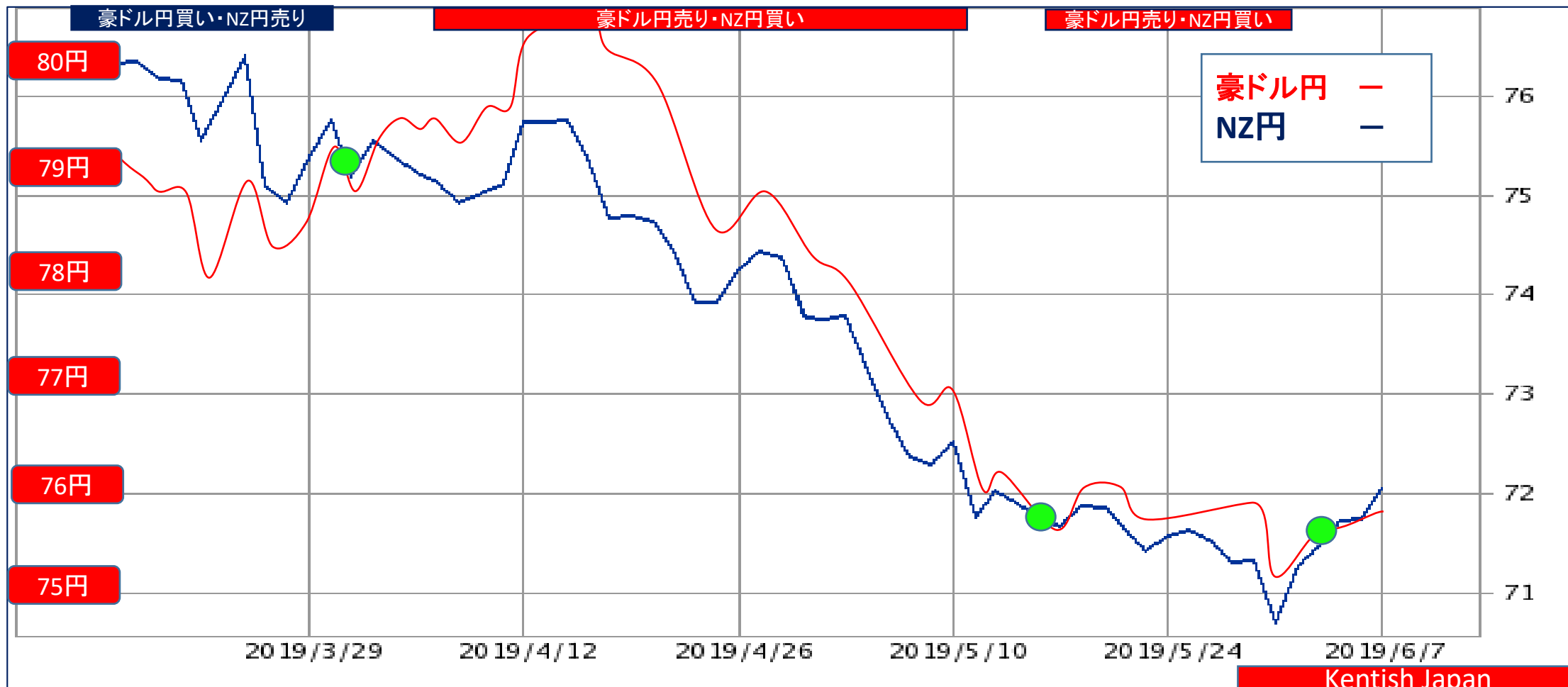
06月03日 75.15-70.80=4.35円

豪ドル円売り/NZドル円買い

05月27日 75.70-71.60=4.10円

豪ドル円売り/NZドル円買い

豪ドル円買い・NZ円売り

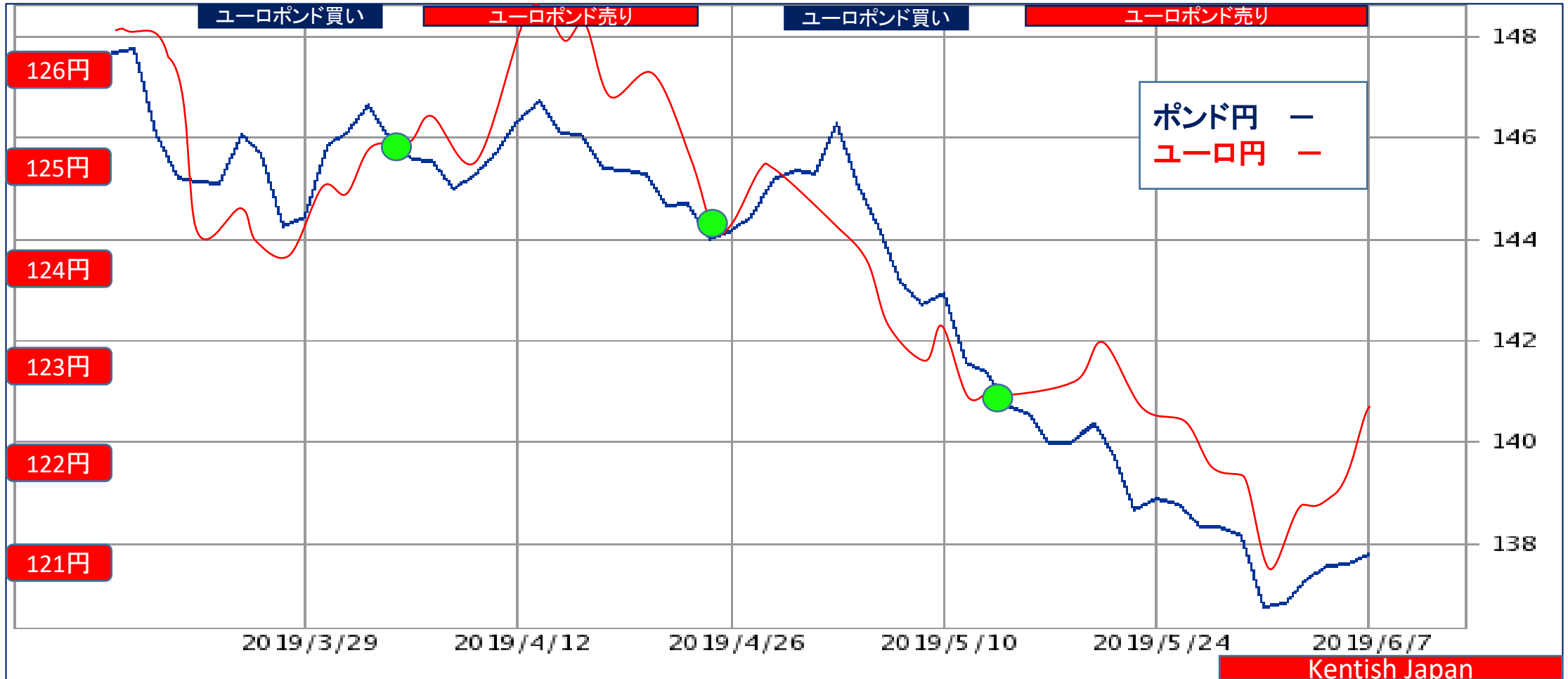


⑨ユーロポンド=ユーロ円 ⇄ポンド円

2019年6月10日 3ヶ月チャート

06月10日 137.85-122.60=15.25円 0.8894 売り
 06月03日 136.80-120.95=15.85円 0.8841 売り 弱い
 05月27日 138.95-122.45=16.50円 0.8813 様子見

買いターゲット
0.8800



⑩ユーロスイス=ユーロ円 ⇄スイス円

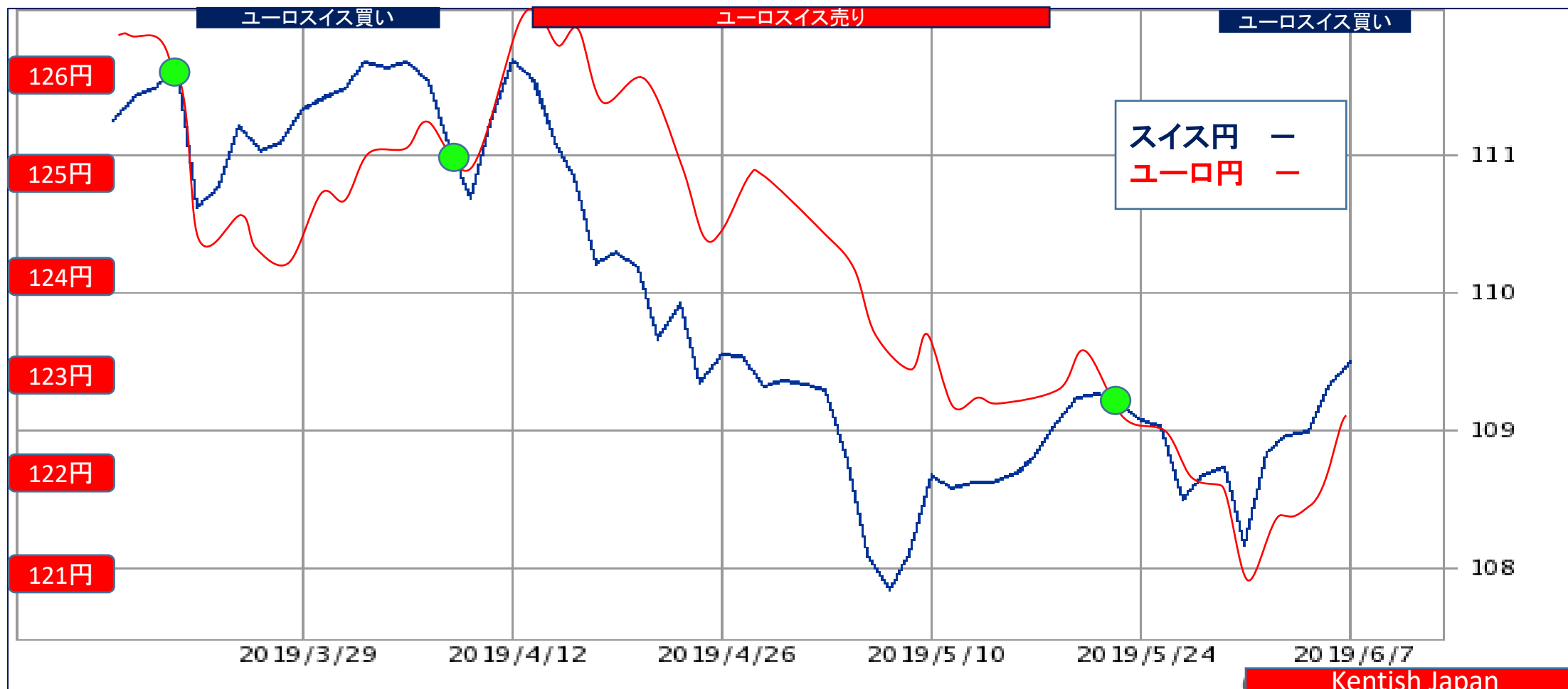
2019年6月10日 3ヶ月チャート

06月10日 122.60-109.50=13.10円 1.1196 買い 弱い

06月03日 120.95-108.15=12.80円 1.1184 買い 弱い

05月27日 122.45-109.10=13.35円 1.1224 買い 様子見

売りターゲット
1.1250



⑪ポンドスイス=ポンド円 ⇄スイス円

2019年6月10日 3ヶ月チャート

売りターゲット
1.2850

06月10日 137.85-109.50=28.35円 1.2589 買い 強め
06月03日 136.80-108.15=28.65円 1.2649 買い 強め
05月27日 138.95-109.10=29.85円 1.2736 買い

