

KJ weekly Report 乖離幅チャート

Combination Chart of currency pairs

2019年7月01日 by Kentish Japan

1P Index

2P 売買シグナル⇔利食い・損切り(早見表)

3P USD/YEN chart ⇔ ドル円日足90日 (短期のみ)

4P EUR/USD chart ⇔ ユーロドル

5P AUD/USD chart ⇔ 豪ドル

6P NZD/USD chart ⇔ NZドル

7P USD/CAN chart ⇔ カナダドル

8P GBP/USD chart ⇔ ポンドドル

9P USD/CHF chart ⇔ スイスフラン

10P AUD/NZD chart ⇔ オセアニア通貨

11P EUR/GBP chart ⇔ ユーロポンド

12P EUR/CHF chart ⇔ ユーロスイス

13P GBP/CHF chart ⇔ ポンドスイス

損切り・利食い 早見表 ◎推奨 ●強め ▲弱め

2019年7月01日

通貨別	売買シグナル	対象通貨	売買ゾーン	損切り	利食い
ドル円	107.90 買い●	ユーロ\$ / ユーロ円	106.50～107.50 買い	106.00 売り	109.50 売り
ユーロドル	1.1372 売り▼	ドル円 / ユーロ円	1.1450～1.1550 売り	1.1600 買い	1.1300 買い
豪ドル	0.7020 売り▼	ドル円 / 豪ドル円	0.7100～0.7200 売り	0.7250 買い	0.6950 買い
NZドル	0.6719 売り	ドル円 / NZ円	0.6750～0.6850 売り	0.6900 買い	0.6660 買い
カナダドル	1.3087 買い●	ドル円 / カナダ円	1.2950～1.3050 買い	1.2900 売り	1.3300 売り
ポンドドル	1.2697 買い▲	ドル円 / ポンド円	1.2500～1.2600 買い	1.2450 売り	1.2750 買い
ドルスイス	0.9765 買い●	ドル円 / スイス円	0.9650～0.9750 買い	0.9600 売り	1.0000 売り
オセアニア	3.25円	豪ドル円買い / NZ円売り	2.00⇔8.00円	2.00円	3.50円
ユーロポンド	0.8956 売り	ユーロ円 / ポンド円	0.9000～0.9100 売り	0.9150 買い	0.8850 買い
ユーロスイス	1.1104 買い	ユーロ円 / スイス円	1.0950～1.1050 買い	1.0900 売り	1.1250 売り
ポンドスイス	1.2398 買い◎	ポンド円 / スイス円	1.2250～1.2350 買い	1.2200 売り	1.2800 売り

① **ドル円**=ユーロ円 ⇔ ユーロドル

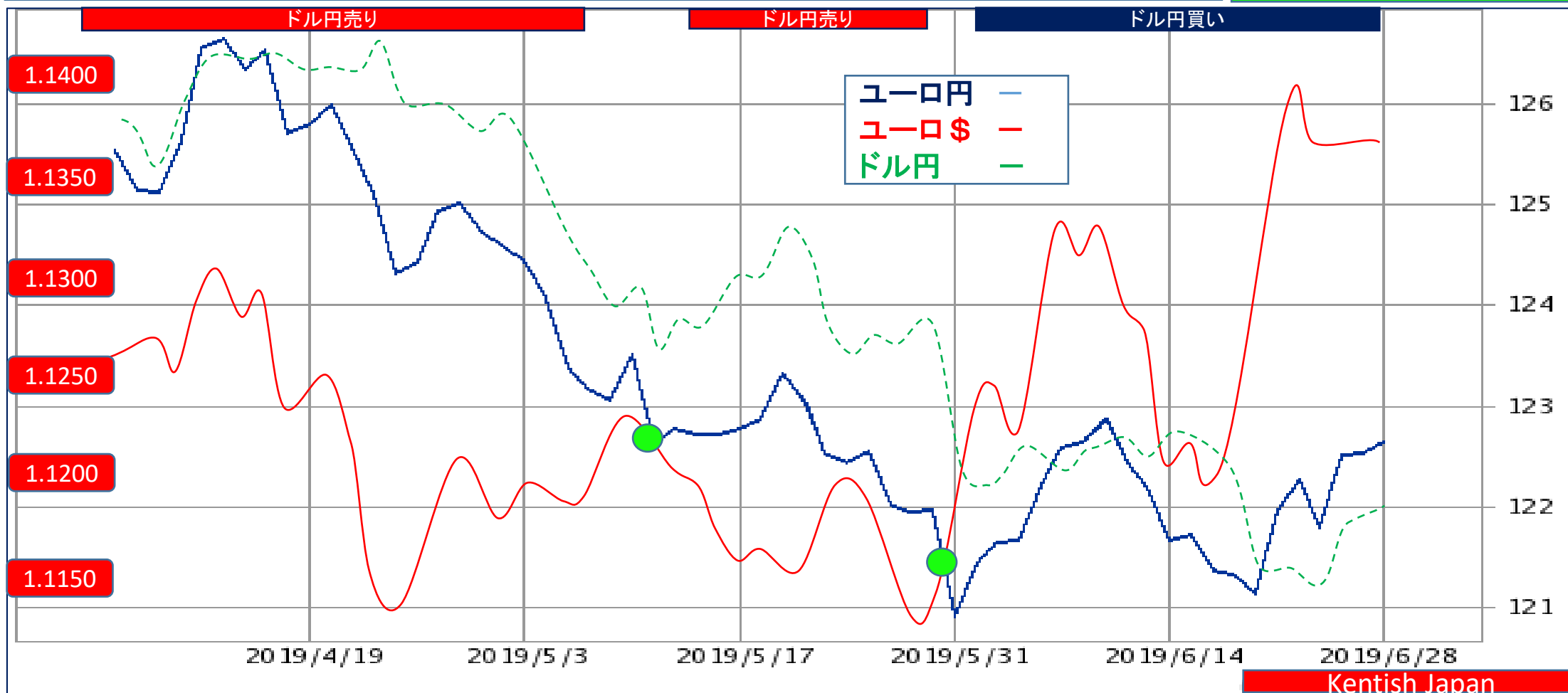
2019年7月01日 3ヶ月チャート

07月01日 122.70=1.1372⇒0.8150-0.8794=-0.0644 107.90円 買い 強め

06月24日 122.00=1.1365⇒0.8197-0.8799=-0.0602 107.35円 買い 強い

06月17日 121.70=1.1211⇒0.8217-0.8920=-0.0703 108.55円 買い

売りターゲット
109.50円



② ユーロドル=ユーロ円⇄ドル円

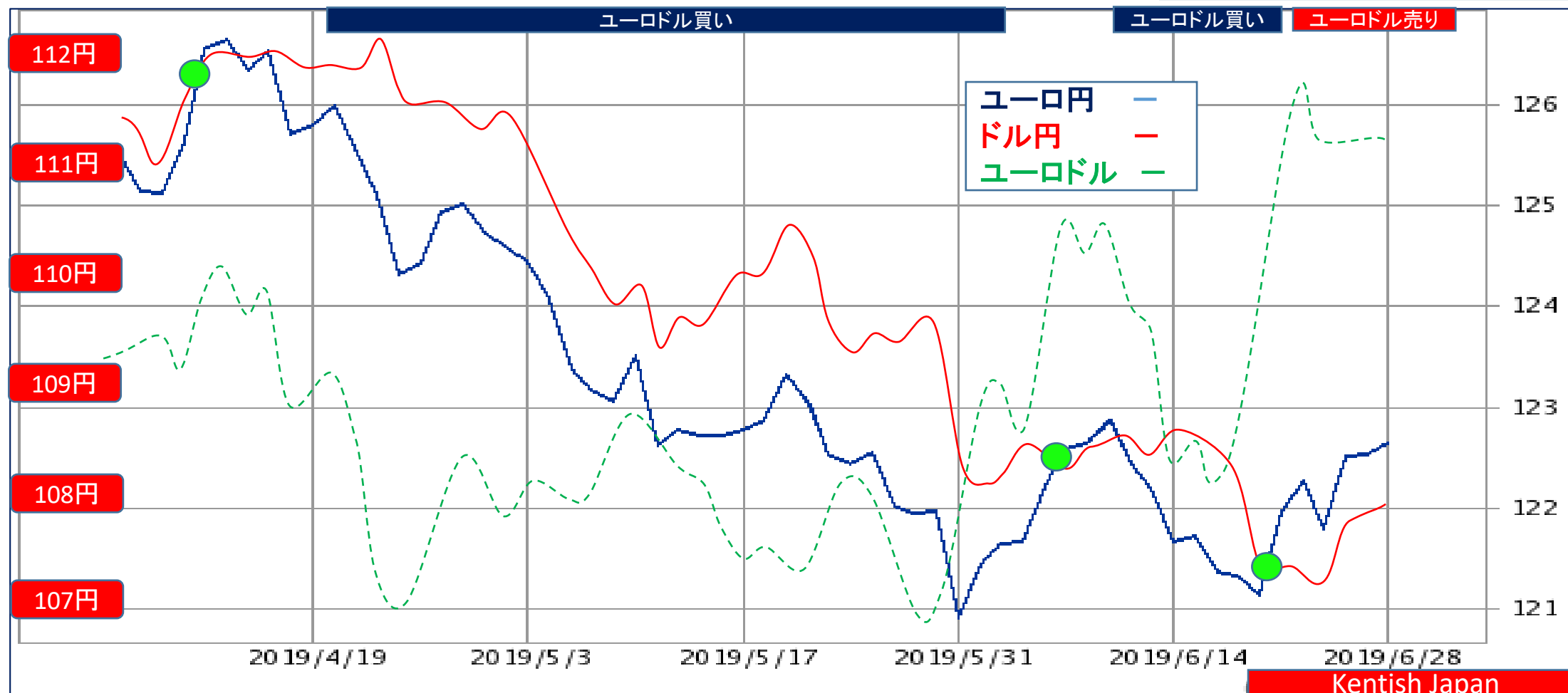
2019年7月01日 3ヶ月チャート

07月01日 122.70-107.90=14.80円 1.1372 売り 弱め

06月24日 122.00-107.35=14.65円 1.1365 売り 弱め

06月17日 121.70-108.55=13.15円 1.1211 買い 弱め

買いターゲット
1.1300

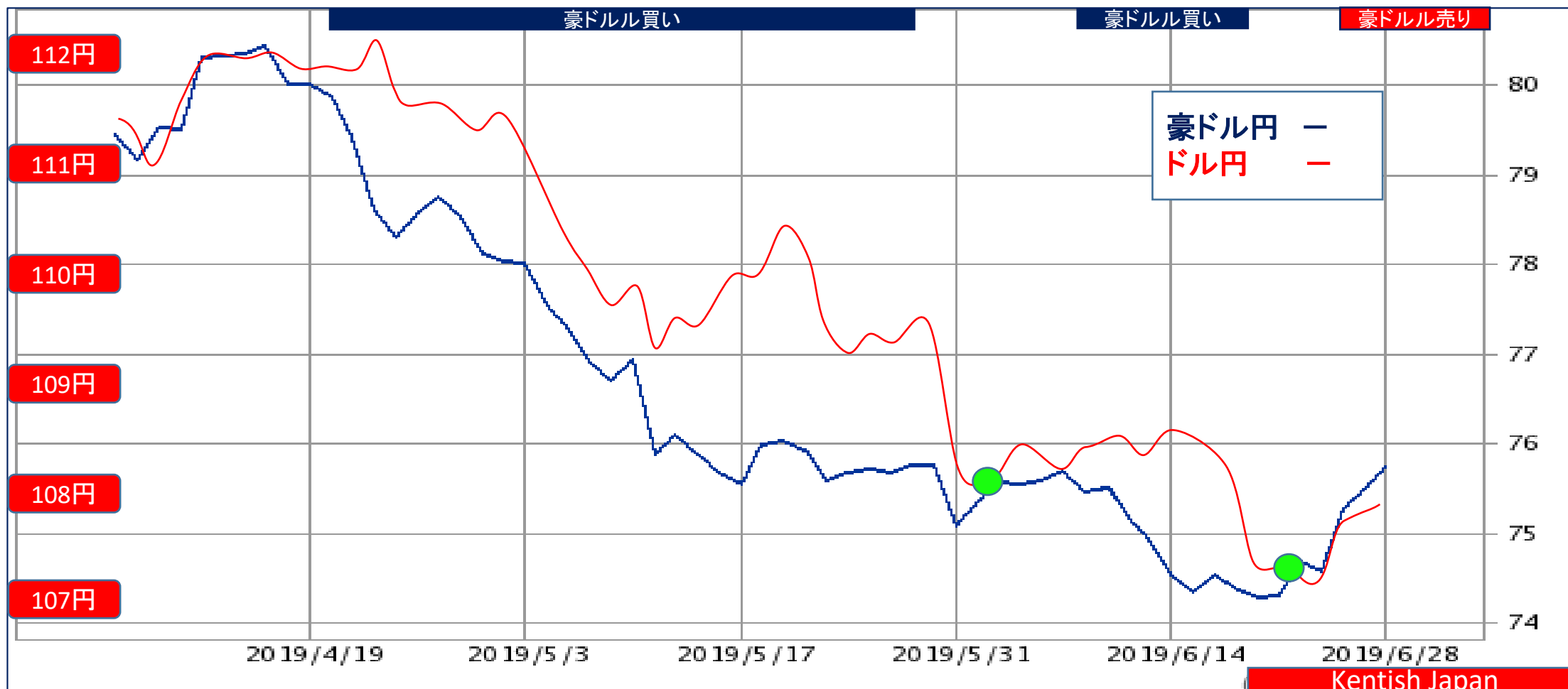


③ 豪ドル = 豪ドル円 ⇔ ドル円

2019年7月01日 3ヶ月チャート

07月01日 107.90 - 75.75 = 32.15円 0.7020 売り 弱い
06月24日 107.35 - 74.35 = 33.00円 0.6926 売り 様子見
06月17日 108.55 - 74.60 = 33.95円 0.6872 買い

買いターゲット
0.6950

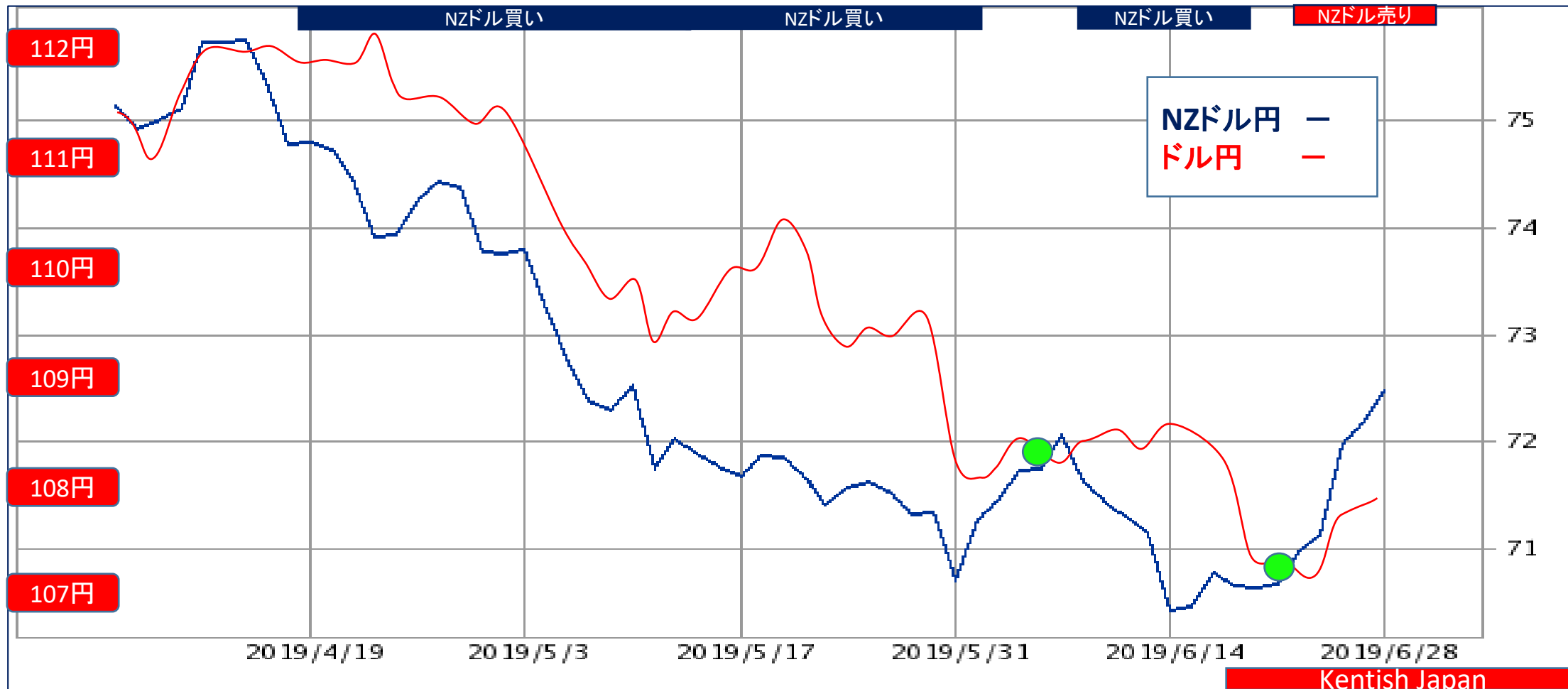


④ NZドル = NZ円 ⇔ ドル円

2019年7月01日 3ヶ月チャート

07月01日 107.90 - 72.50 = 35.40円 0.6719 売り
 06月24日 107.35 - 70.70 = 37.50円 0.6586 売り 様子見
 06月17日 108.55 - 70.45 = 38.10円 0.6490 買い

買いターゲット
 0.6600

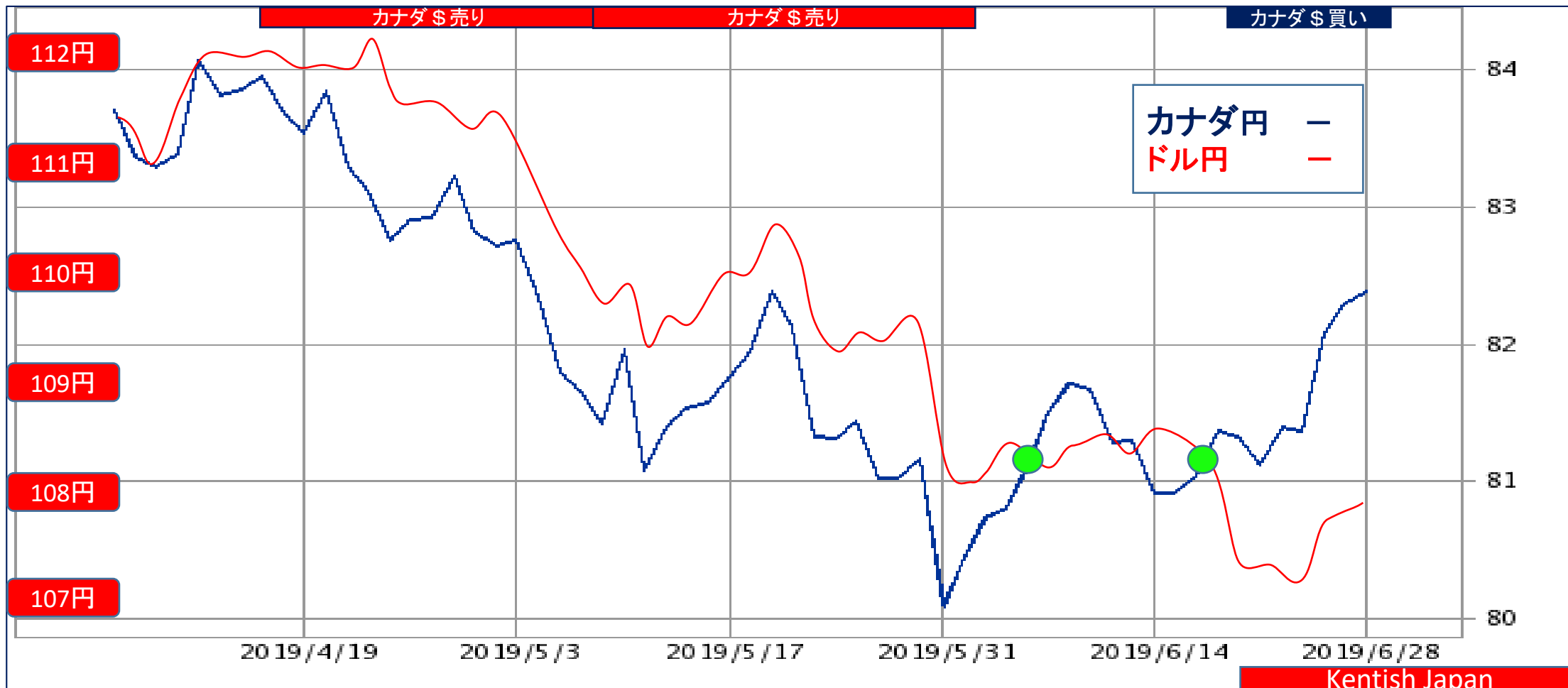


⑤ USD/CAD=ドル円⇄カナダ円

2019年7月01日 3ヶ月チャート

07月01日 107.90-82.45=25.45円 1.3087 買い 強め
 06月24日 107.35-81.15=26.20円 1.3229 買い
 06月17日 108.55-80.95=27.60円 1.3410 売り 様子見

売りターゲット
1.3300

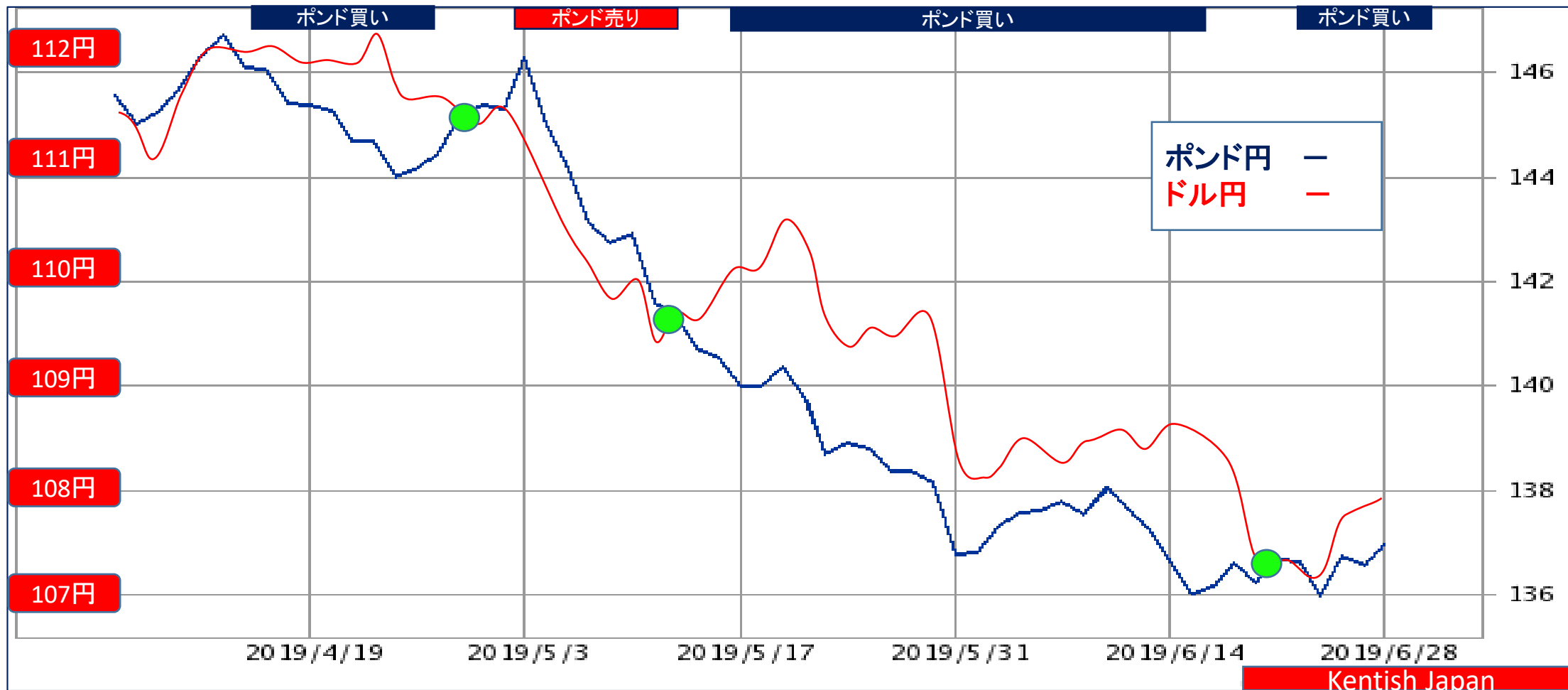


⑥ GBP/USD=ポンド円⇄ドル円

2019年7月01日 3ヶ月チャート

売りターゲット
1.2750

07月01日 137.00-107.90=29.10円 1.2697 買い 弱い
 06月24日 136.80-107.35=29.45円 1.2743 売り 弱い
 06月17日 136.65-108.30=28.35円 1.2618 買い 弱め

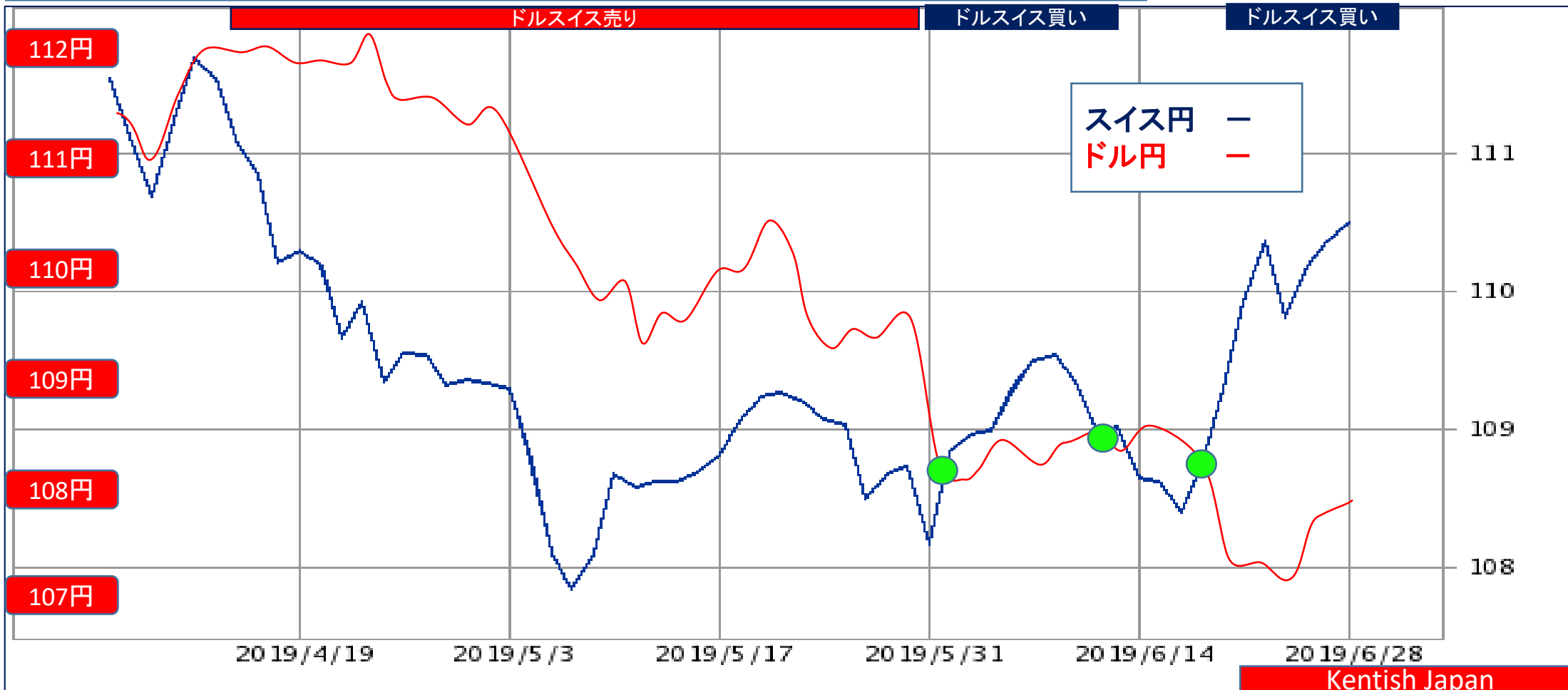


⑦ USD/SFR=ドル円 ⇄ スイス円

2019年7月01日 3ヶ月チャート

07月01日 107.90-110.50=-2.60円 0.9765 買い 強め
06月24日 107.35-109.90=-2.55円 0.9768 買い 強め
06月17日 108.55-108.65=-0.10円 0.9991 買い 弱い

売りターゲット
1.0000

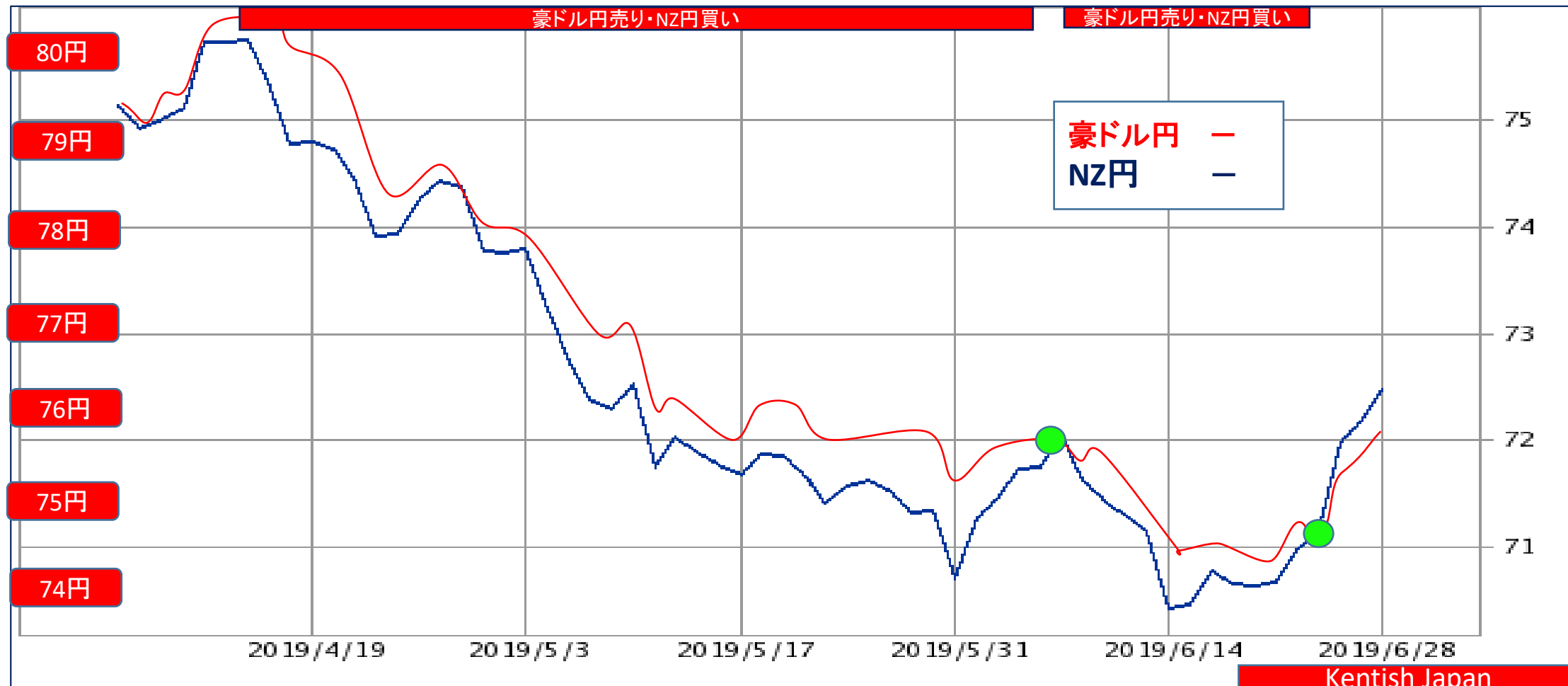


⑧オセアニア通貨 豪ドル円⇔NZ円

2019年7月01日 3ヶ月チャート

買いターゲット
3.50円

07月01日 75.75-72.50=3.25円 豪ドル円買い/NZドル円売り
 06月24日 74.35-70.70=3.65円 豪ドル円買い/NZドル円売り 様子見
 06月17日 74.60-70.45=4.15円 豪ドル円売り/NZドル円買い

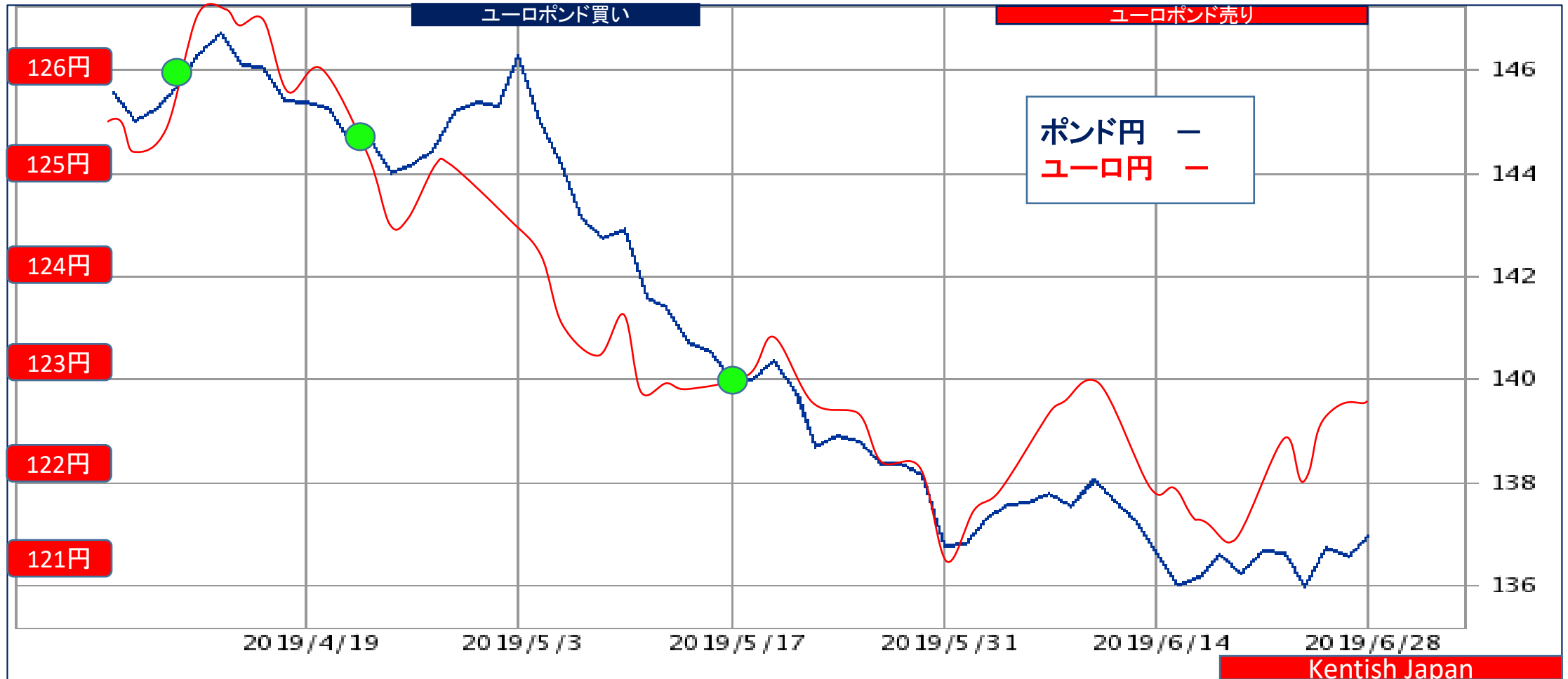


⑨ユーロポンド=ユーロ円 ⇄ポンド円

2019年7月01日 3ヶ月チャート

買いターゲット
0.8850

07月01日 137.00-122.70=14.30円 0.8956 売り
 06月24日 136.80-122.00=14.80円 0.8918 売り 弱め
 06月17日 136.65-121.70=14.95円 0.8906 売り 弱め



⑩ユーロスイス=ユーロ円 ⇄スイス円

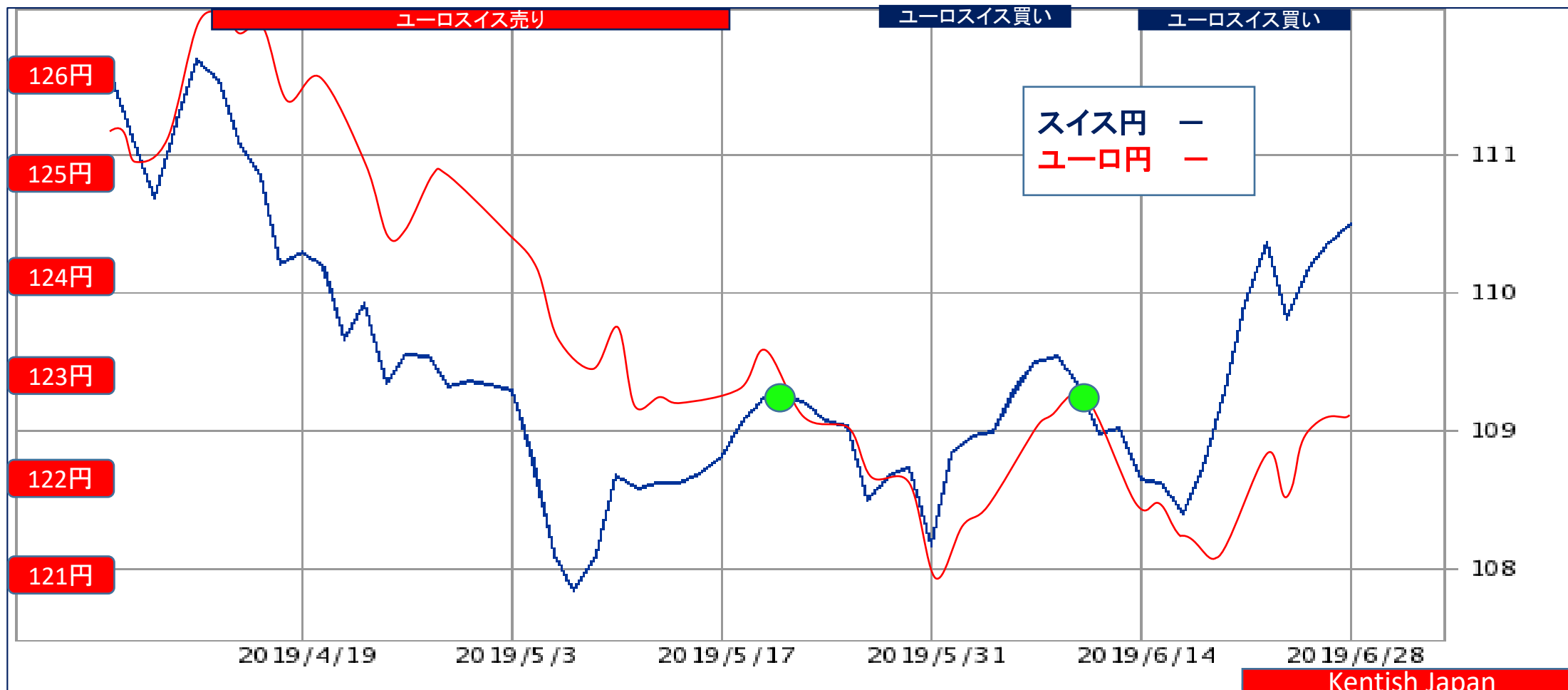
2019年7月01日 3ヶ月チャート

07月01日 122.70-110.50=12.20円 1.1104 買い

06月24日 122.00-109.90=12.10円 1.1101 買い

06月17日 121.70-108.65=13.05円 1.1201 買い 弱い

売りターゲット
1.1250



⑪ポンドスイス=ポンド円 ⇄スイス円

2019年7月01日 3ヶ月チャート

売りターゲット
1.2800

07月01日 137.00-110.50=26.50円 1.2398 買い 強い
06月24日 136.80-109.90=26.90円 1.2448 買い 強め
06月17日 136.65-108.65=28.00円 1.2577 買い

