

KJ weekly Report 乖離幅チャート

Combination Chart of currency pairs

2019年7月29日 by Kentish Japan

1P Index

2P 売買シグナル⇔利食い・損切り(早見表)

3P USD/YEN chart ⇔ ドル円日足90日 (短期のみ)

4P EUR/USD chart ⇔ ユーロドル

5P AUD/USD chart ⇔ 豪ドル

6P NZD/USD chart ⇔ NZドル

7P USD/CAN chart ⇔ カナダドル

8P GBP/USD chart ⇔ ポンドドル

9P USD/CHF chart ⇔ スイスフラン

10P AUD/NZD chart ⇔ オセアニア通貨

11P EUR/GBP chart ⇔ ユーロポンド

12P EUR/CHF chart ⇔ ユーロスイス

13P GBP/CHF chart ⇔ ポンドスイス

損切り・利食い 早見表 ◎推奨 ●強め ▲弱め

2019年7月29日

通貨別	売買シグナル	対象通貨	売買ゾーン	損切り	利食い
ドル円	108.65 売り▼	ユーロ\$ / ユーロ円	109.00 ~ 110.00 売り	110.50 買い	108.00 買い
ユーロドル	1.1127 買い	ドル円 / ユーロ円	1.1000 ~ 1.1100 買い	1.0950 売り	1.1250 売り
豪ドル	0.6912 買い	ドル円 / 豪ドル円	0.6750 ~ 0.6850 買い	0.6700 売り	0.7000 売り
NZドル	0.6636 売り▼	ドル円 / NZ円	0.6700 ~ 0.6800 売り	0.6850 買い	0.6600 買い
カナダドル	1.3162 買い	ドル円 / カナダ円	1.3000 ~ 1.3100 買い	1.2950 売り	1.3300 売り
ポンドドル	1.2384 買い●	ドル円 / ポンド円	1.2250 ~ 1.2350 買い	1.2200 売り	1.2700 売り
ドルスイス	0.9931 買い▲	ドル円 / スイス円	0.9750 ~ 0.9850 買い	0.9700 売り	1.0000 売り
オセアニア	3.00円	豪ドル円買い / NZ円売り	2.00 ⇔ 8.00円	2.00円	4.00円
ユーロポンド	0.8986 売り▼	ユーロ円 / ポンド円	0.9050 ~ 0.9150 売り	0.9200 買い	0.8900 買い
ユーロスイス	1.1051 買い●	ユーロ円 / スイス円	1.1000 ~ 1.1100 買い	1.0950 売り	1.1200 売り
ポンドスイス	1.2299 買い◎	ポンド円 / スイス円	1.2150 ~ 1.2250 買い	1.2100 売り	1.2600 売り

① **ドル円**=ユーロ円 ⇔ ユーロドル

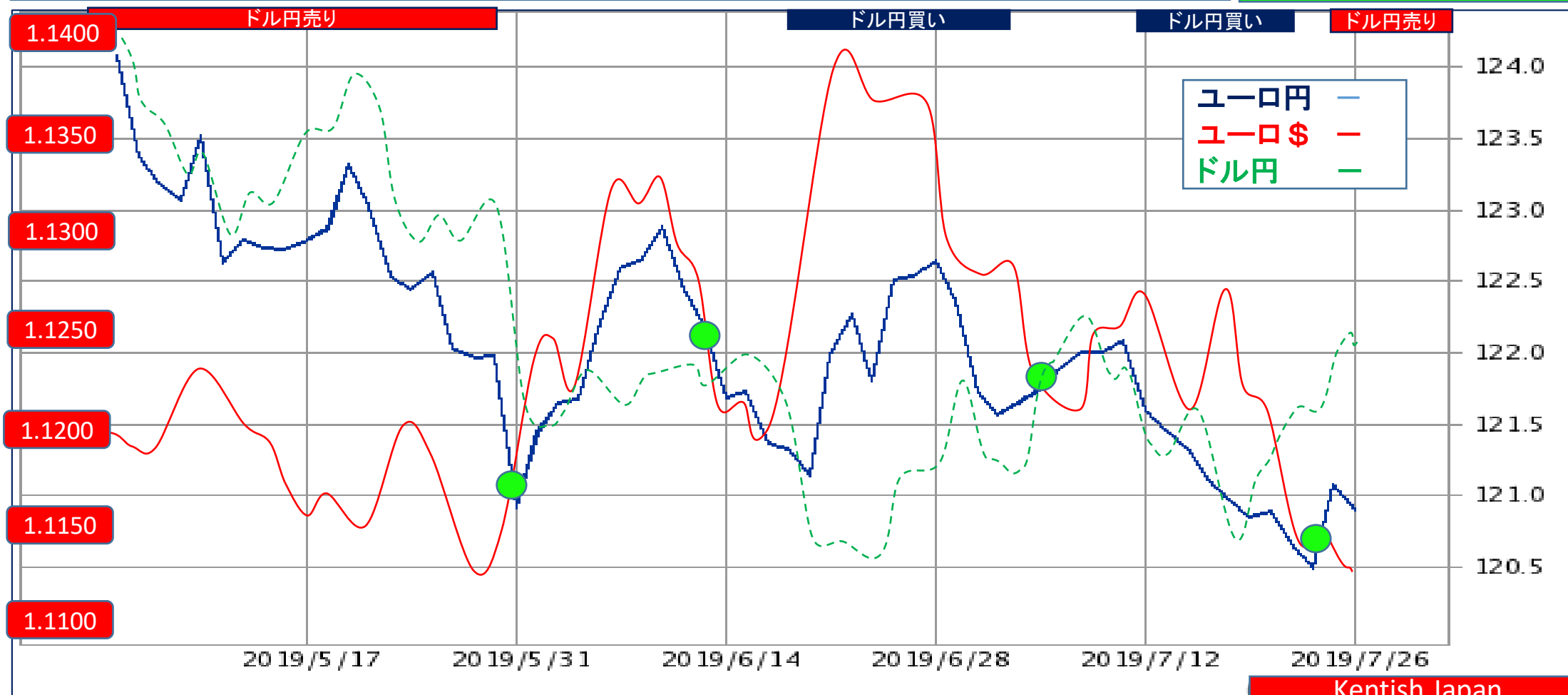
2019年7月29日 3ヶ月チャート

07月29日 $120.90 = 1.1127 \Rightarrow 0.8271 - 0.8987 = -0.0716$ 108.65円 売り 弱め

07月22日 $120.90 = 1.1220 \Rightarrow 0.8271 - 0.8913 = -0.0642$ 107.75円 買い

07月15日 $121.60 = 1.1270 \Rightarrow 0.8224 - 0.8873 = -0.0649$ 107.90円 買い

買いターゲット
108.00円

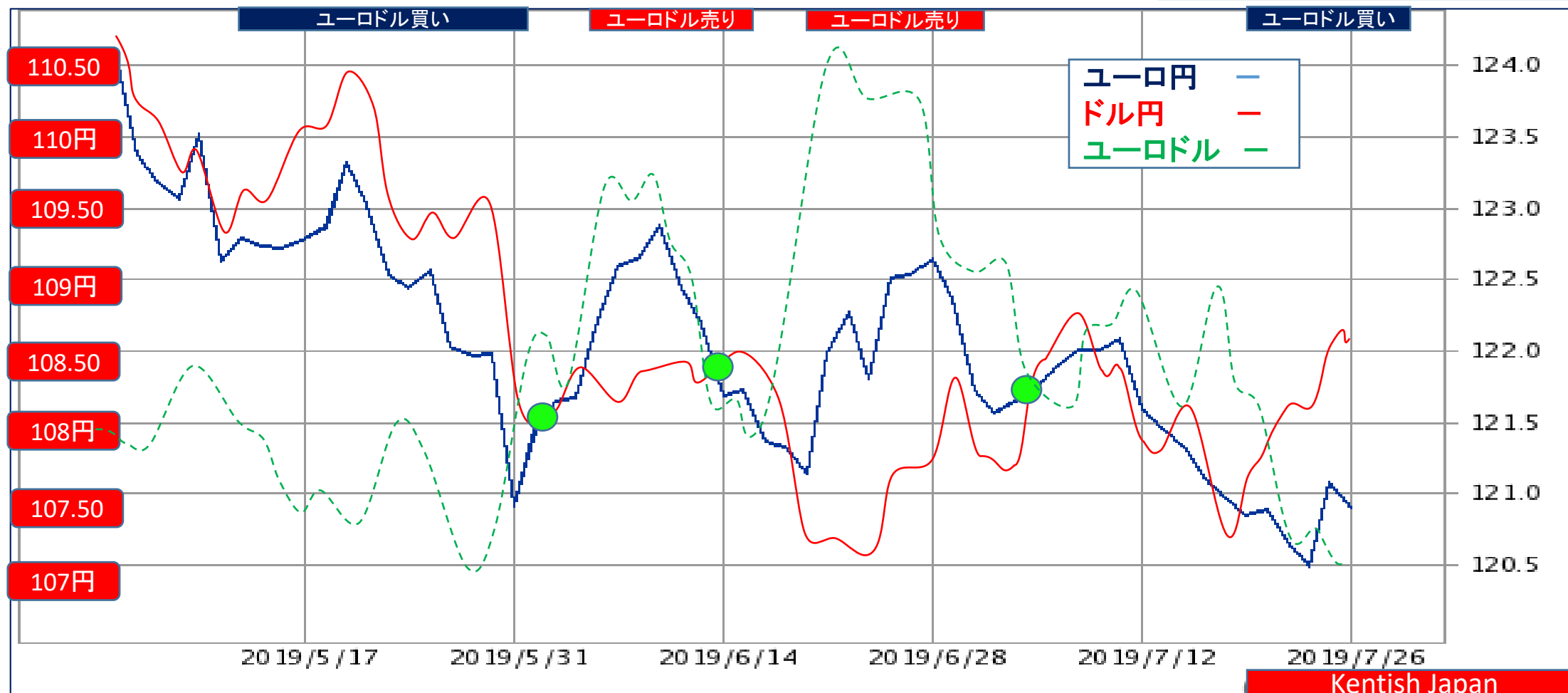


② ユーロドル=ユーロ円⇔ドル円

2019年7月29日 3ヶ月チャート

07月29日 120.90-108.65=12.25円 1.1127 買い
 07月22日 120.90-107.75=13.15円 1.1220 買い 弱い
 07月15日 121.60-107.90=13.70円 1.1270 売り 弱い

売りターゲット
 1.1250

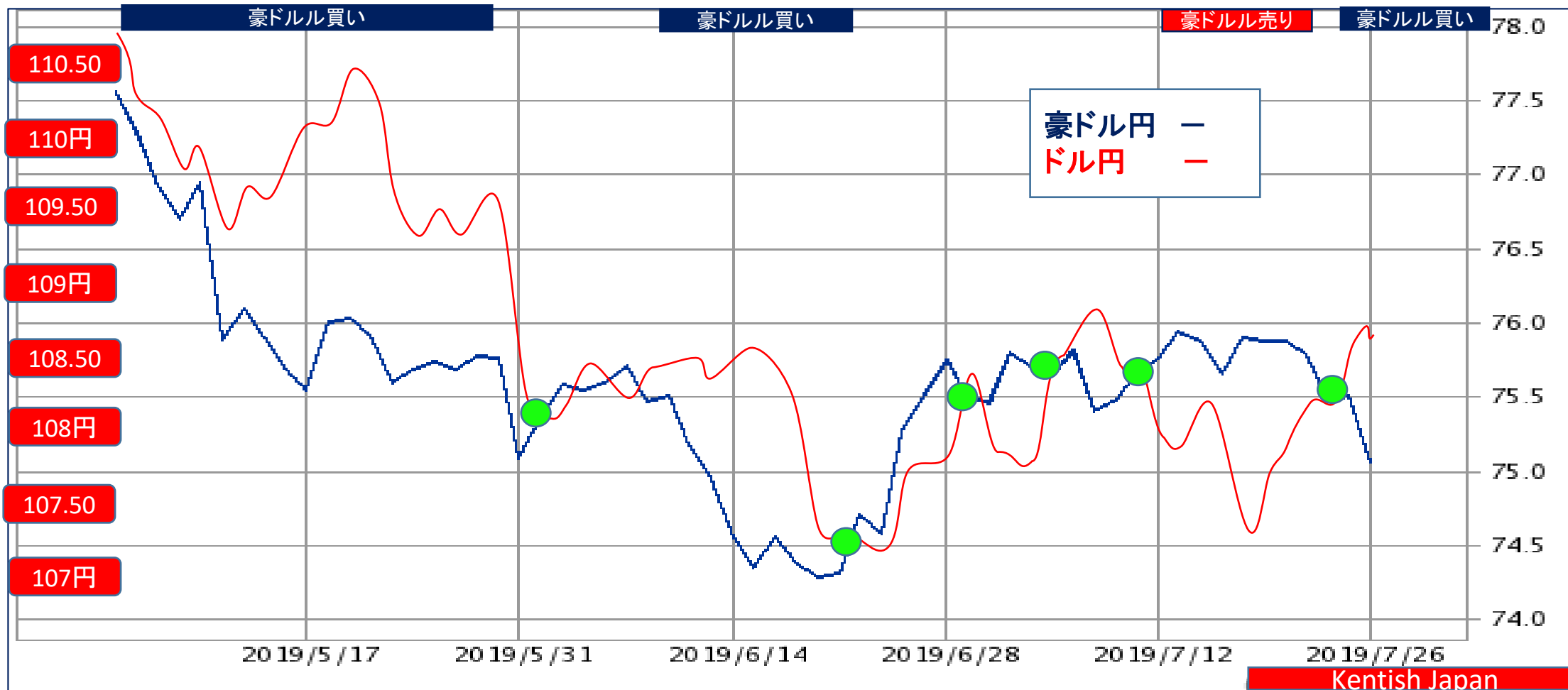


③ 豪ドル=豪ドル円 ⇄ドル円

2019年7月29日 3ヶ月チャート

売りターゲット
0.7000

07月29日 108.65 - 75.10 = 33.55円 0.6912 買い
07月22日 107.75 - 75.90 = 31.85円 0.7044 売り 弱め
07月15日 107.90 - 75.75 = 32.15円 0.7020 売り 弱い

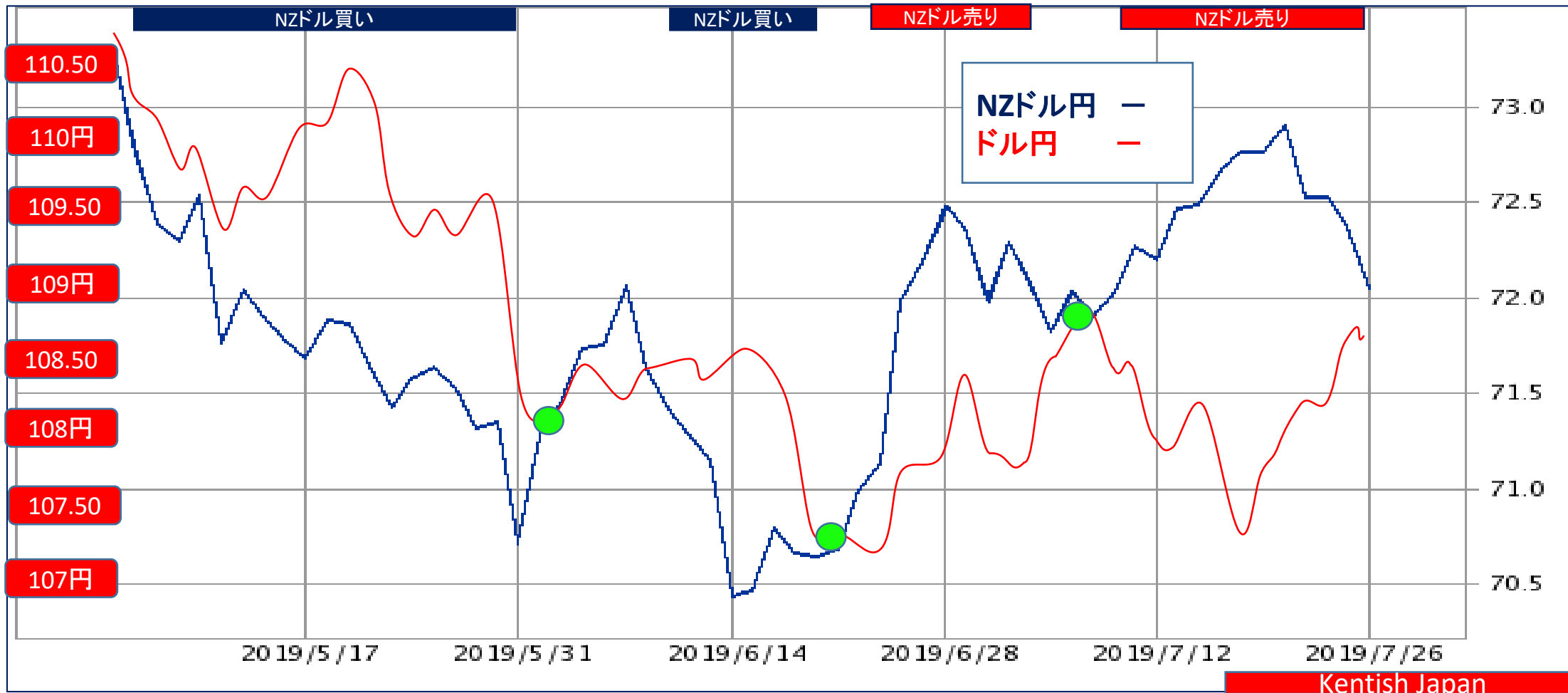


④ NZドル = NZ円 ⇄ ドル円

2019年7月29日 3ヶ月チャート

07月29日 108.65 - 72.10 = 36.55円 0.6636 売り 弱い
 07月22日 107.75 - 72.85 = 34.90円 0.6761 売り 強め
 07月15日 107.90 - 72.25 = 35.65円 0.6696 売り

買いターゲット
 0.6600

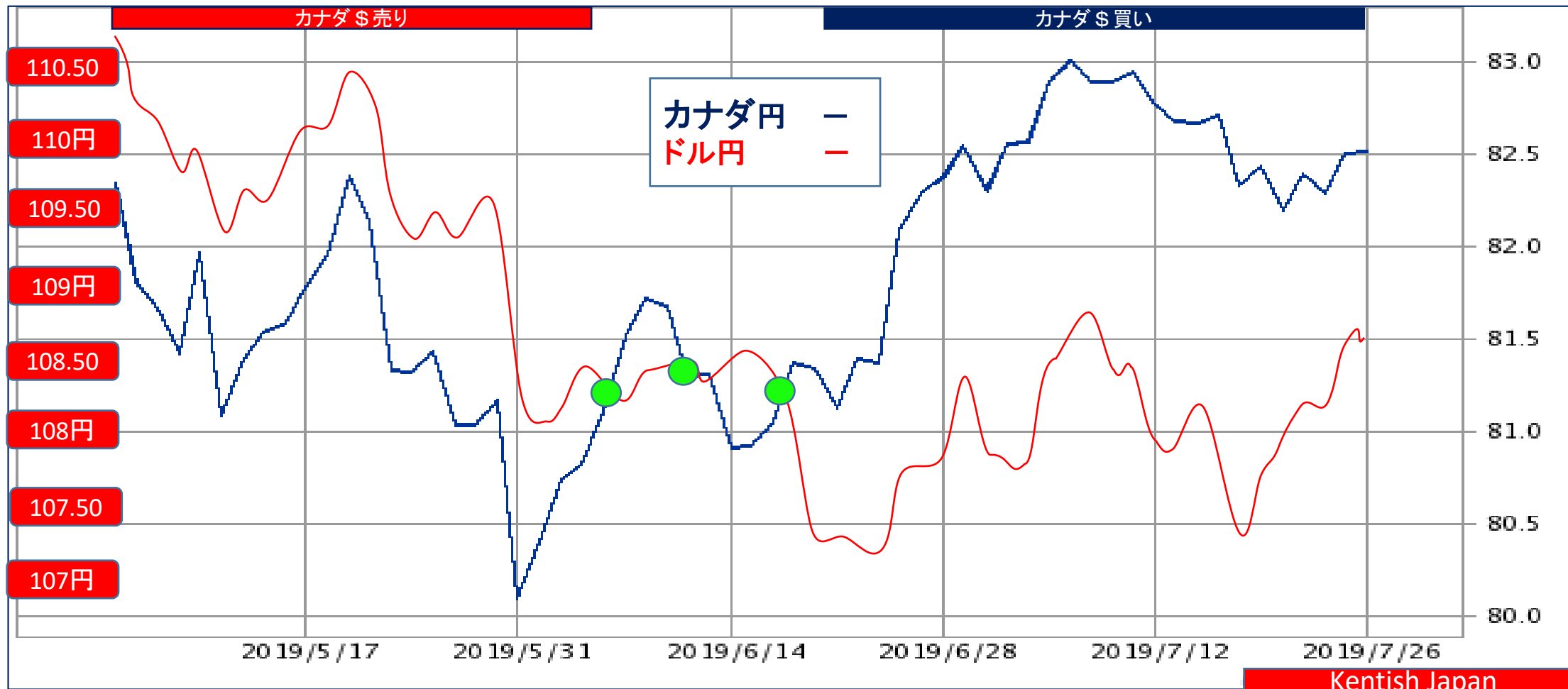


⑤ USD/CAD=ドル円⇄カナダ円

2019年7月29日 3ヶ月チャート

07月29日 108.65-82.55=26.10円 1.3162 買い
 07月22日 107.75-82.45=25.30円 1.3069 買い 強め
 07月15日 107.90-82.80=25.10円 1.3031 買い 強め

売りターゲット
 1.3300

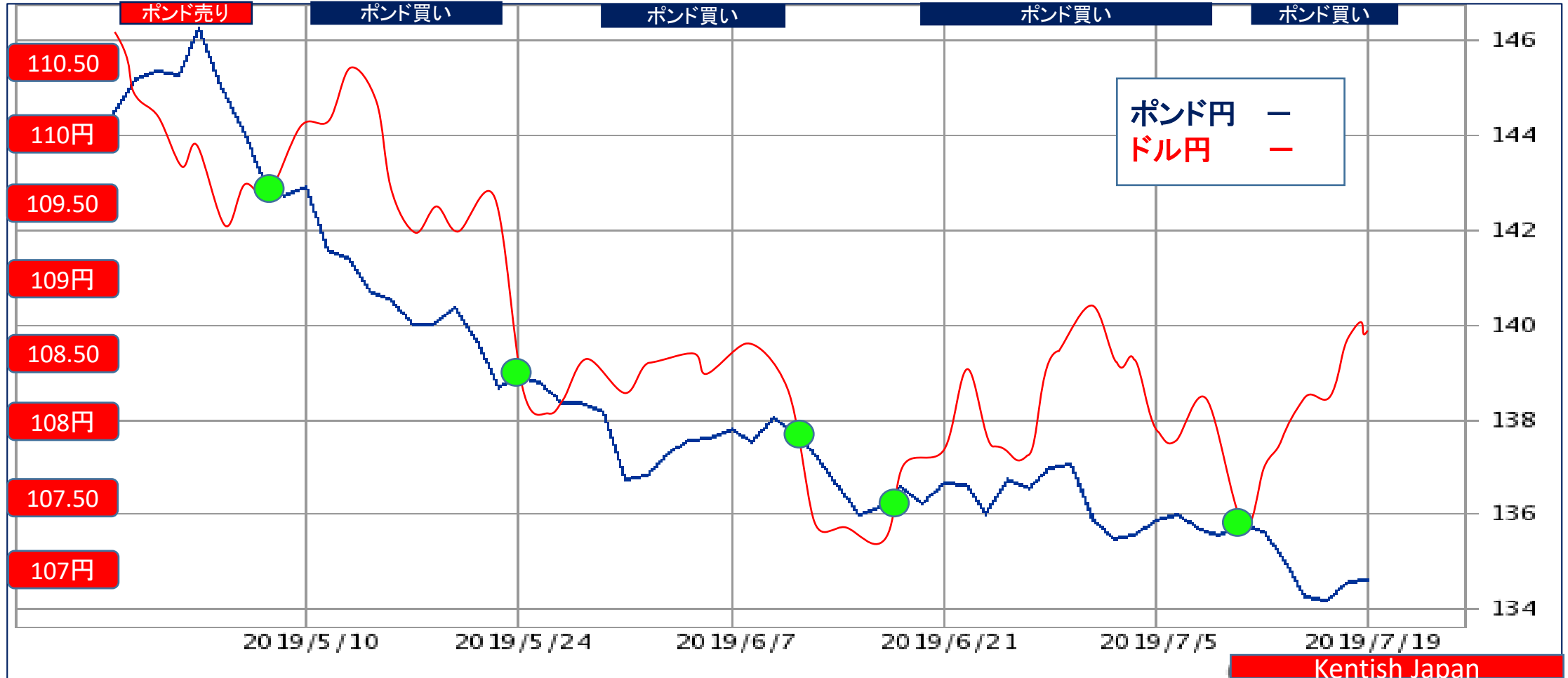


⑥ GBP/USD=ポンド円⇄ドル円

2019年7月29日 3ヶ月チャート

07月29日 134.55-108.65=25.90円 1.2384 買い 強め
 07月22日 134.75-107.75=27.00円 1.2506 買い
 07月15日 135.70-107.90=27.80円 1.2576 買い 弱い

売りターゲット
 1.2700

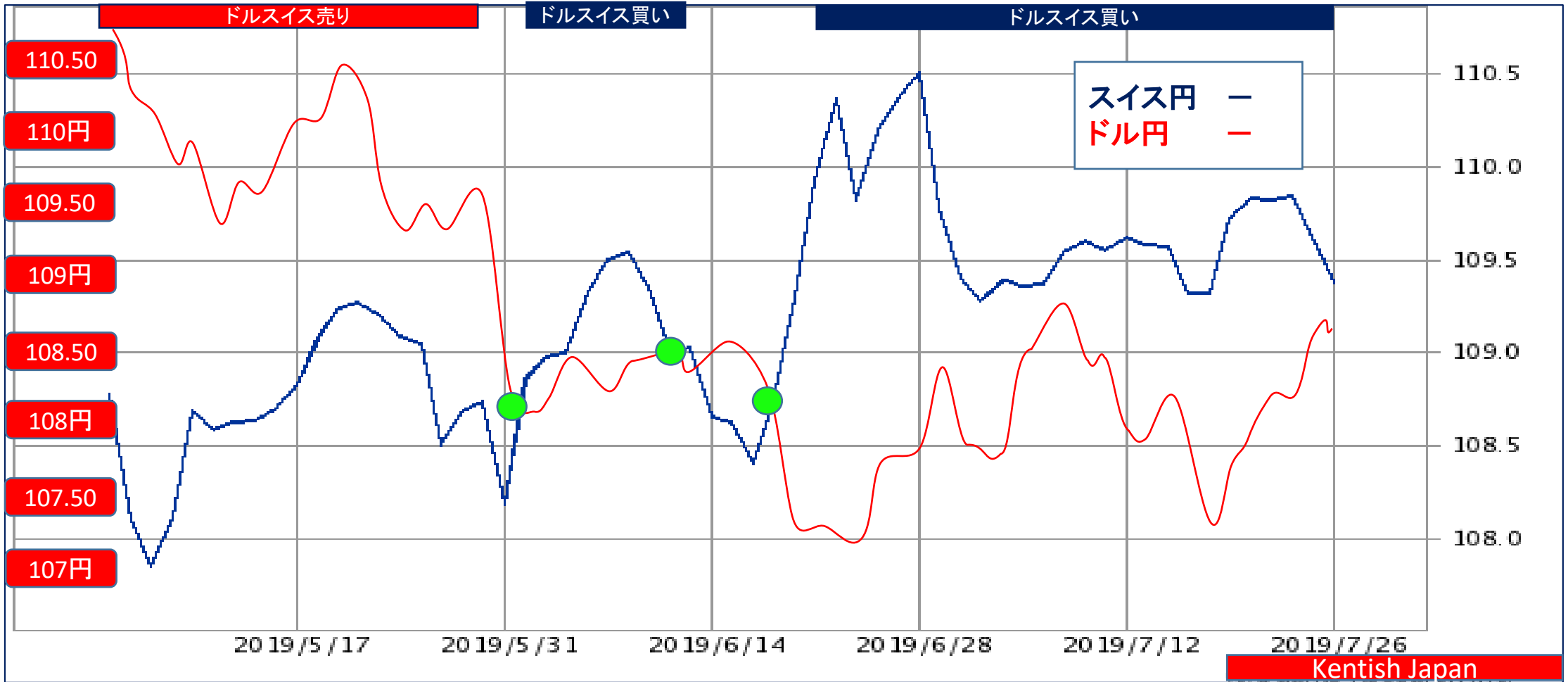


⑦ USD/SFR=ドル円 ⇄ スイス円

2019年7月29日 3ヶ月チャート

07月29日 108.65 - 109.40 = -0.75円 0.9931 買い 弱い
 07月22日 107.75 - 109.70 = -1.95円 0.9822 買い 強め
 07月15日 107.90 - 109.65 = -1.75円 0.9840 買い 強め

売りターゲット
1.0000

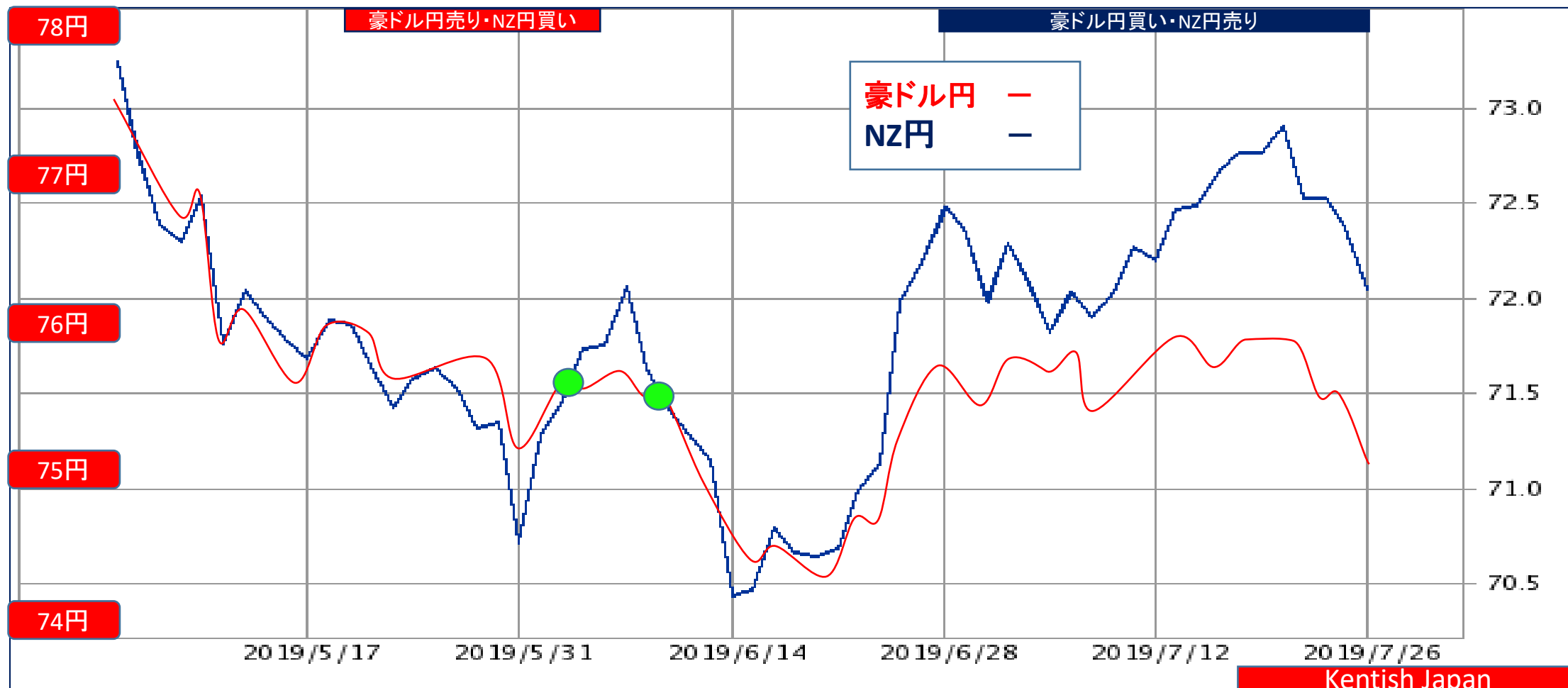


⑧オセアニア通貨 豪ドル円⇔NZ円

2019年7月29日 3ヶ月チャート

ターゲット
4.00円

07月29日 75.10-72.10=3.00円 豪ドル円買い/NZドル円売り
 07月22日 75.90-72.85=3.05円 豪ドル円買い/NZドル円売り
 07月15日 75.75-72.25=3.50円 豪ドル円買い/NZドル円売り

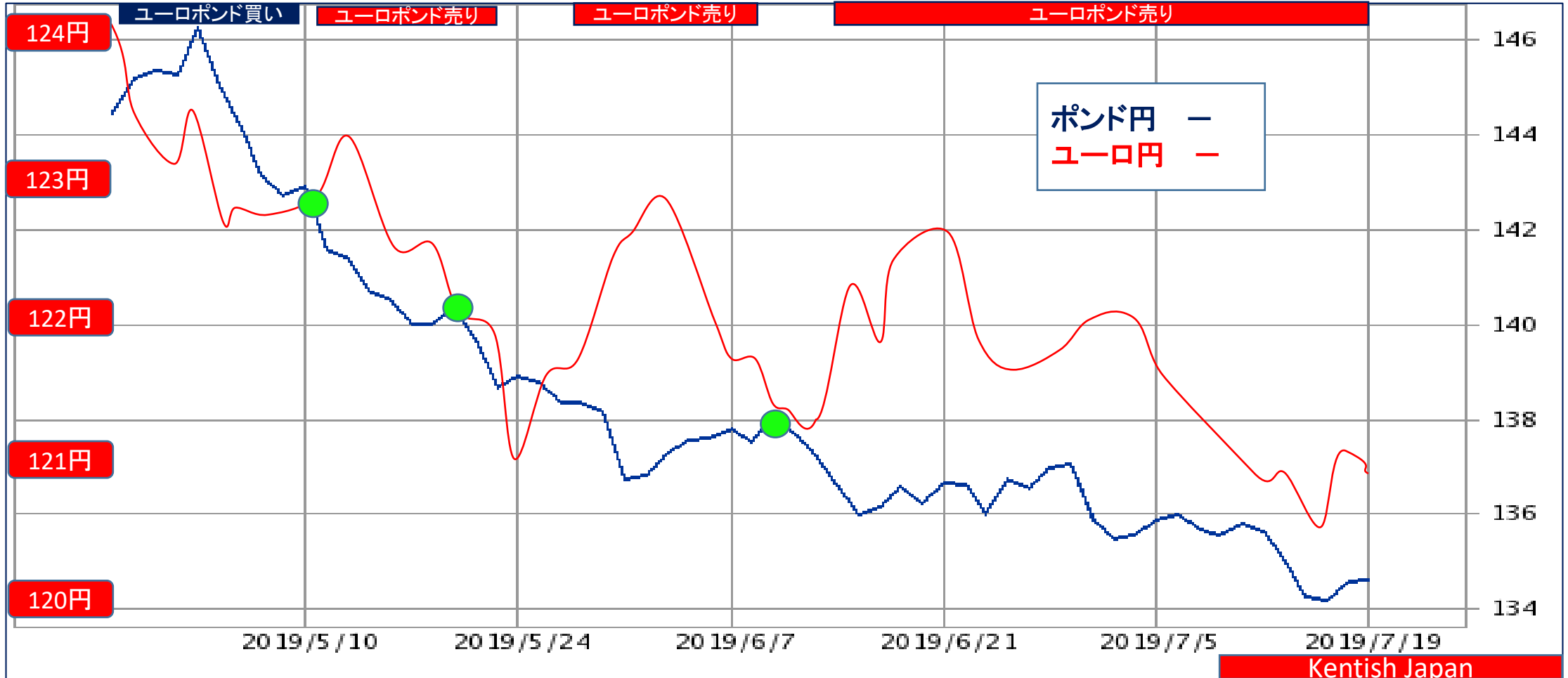


⑨ユーロポンド=ユーロ円 ⇄ポンド円

2019年7月29日 3ヶ月チャート

07月29日	134.55	-	120.90	=	13.65円	0.8986	売り	弱め
07月22日	134.75	-	120.90	=	13.85円	0.8972	売り	弱め
07月15日	135.70	-	121.60	=	14.10円	0.8976	売り	弱め

買いターゲット
0.8900



⑩ユーロスイス=ユーロ円 ⇄スイス円

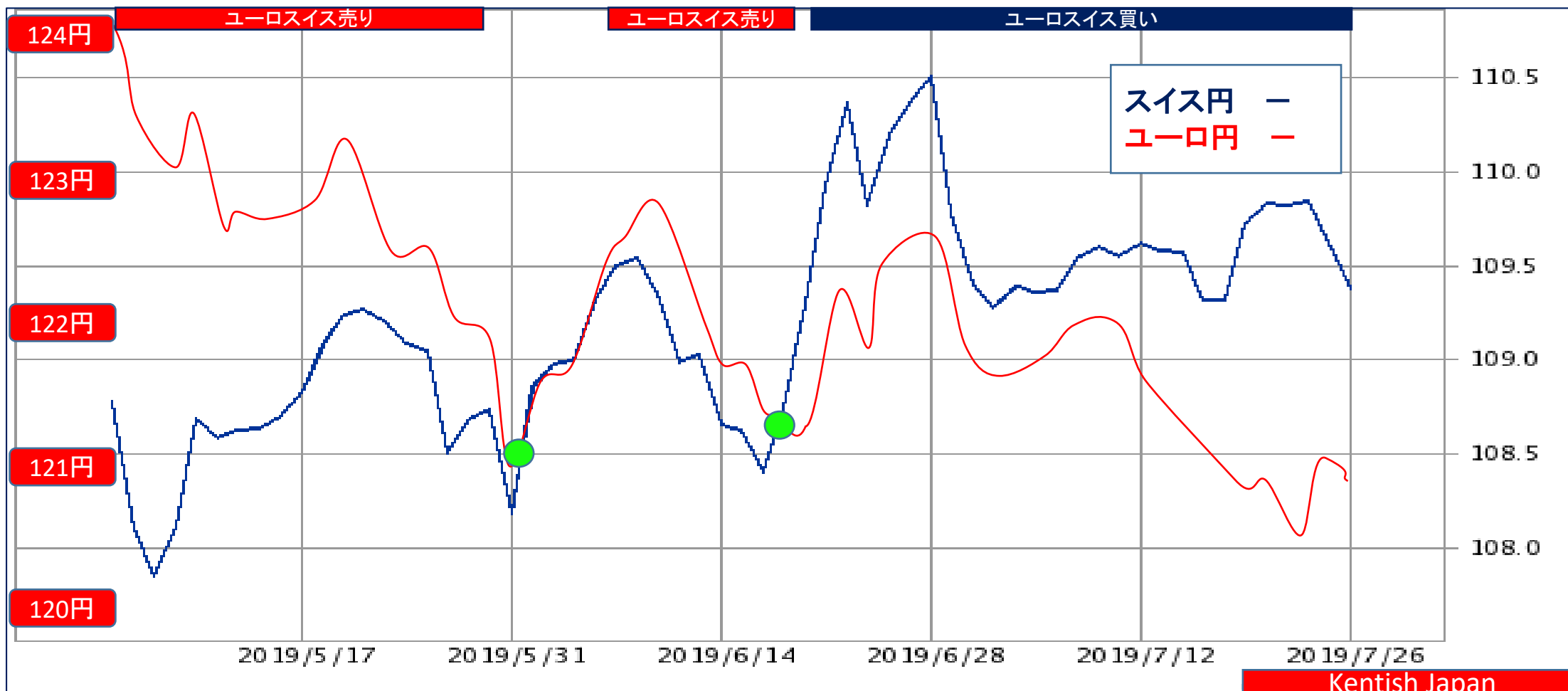
2019年7月29日 3ヶ月チャート

07月29日 120.90-109.40=11.50円 1.1051 買い 強め

07月22日 120.90-109.70=11.20円 1.1021 買い 強め

07月15日 121.60-109.65=11.95円 1.1090 買い

売りターゲット
1.1200



⑪ポンドスイス=ポンド円 ⇄スイス円

2019年7月29日 3ヶ月チャート

売りターゲット
1.2600

07月29日 134.55-109.40=25.15円 1.2299 買い 強い
 07月22日 134.75-109.70=25.05円 1.2284 買い 強い
 07月15日 135.70-109.65=26.05円 1.2376 買い 強め

