

KJ weekly Report 乖離幅チャート

Combination Chart of currency pairs

2019年7月22日 by Kentish Japan

1P Index

2P 売買シグナル⇔利食い・損切り(早見表)

3P USD/YEN chart ⇔ ドル円日足90日 (短期のみ)

4P EUR/USD chart ⇔ ユーロドル

5P AUD/USD chart ⇔ 豪ドル

6P NZD/USD chart ⇔ NZドル

7P USD/CAN chart ⇔ カナダドル

8P GBP/USD chart ⇔ ポンドドル

9P USD/CHF chart ⇔ スイスフラン

10P AUD/NZD chart ⇔ オセアニア通貨

11P EUR/GBP chart ⇔ ユーロポンド

12P EUR/CHF chart ⇔ ユーロスイス

13P GBP/CHF chart ⇔ ポンドスイス

損切り・利食い 早見表 ◎推奨 ●強め ▲弱め

2019年7月22日

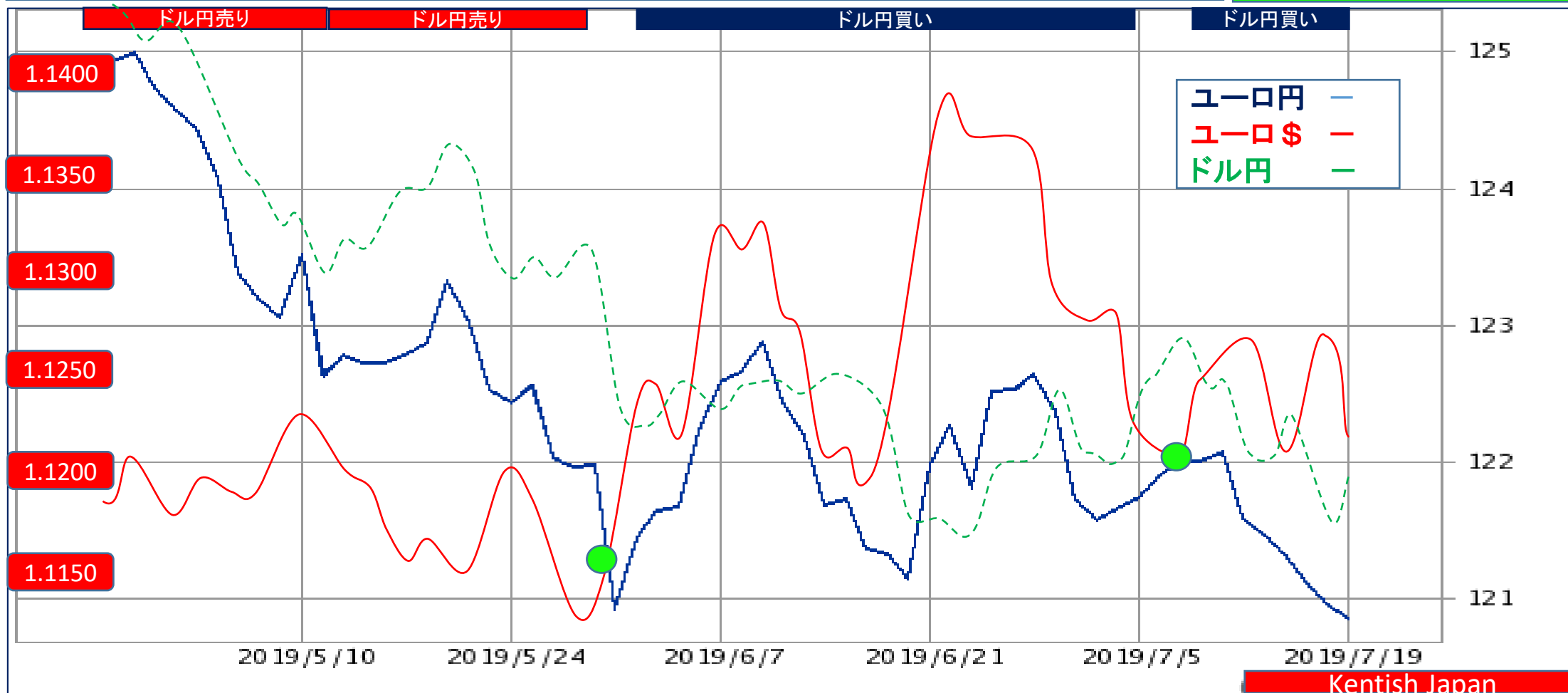
通貨別	売買シグナル	対象通貨	売買ゾーン	損切り	利食い
ドル円	107.75 買い	ユーロ\$ / ユーロ円	106.50 ~ 107.50 買い	106.00 売り	109.00 売り
ユーロドル	1.1220 買い	ドル円 / ユーロ円	1.1100 ~ 1.1200 買い	1.1050 売り	1.1300 売り
豪ドル	0.7044 売り▼	ドル円 / 豪ドル円	0.7100 ~ 0.7200 売り	0.7250 買い	0.7000 買い
NZドル	0.6761 売り●	ドル円 / NZ円	0.6800 ~ 0.6900 売り	0.6950 買い	0.6630 買い
カナダドル	1.3069 買い●	ドル円 / カナダ円	1.2900 ~ 1.3000 買い	1.2850 売り	1.3300 売り
ポンドドル	1.2506 買い	ドル円 / ポンド円	1.2350 ~ 1.2450 買い	1.2300 売り	1.2650 売り
ドルスイス	0.9822 買い●	ドル円 / スイス円	0.9700 ~ 0.9800 買い	0.9650 売り	0.9950 売り
オセアニア	3.05円	豪ドル円買い / NZ円売り	2.00 ⇄ 8.00円	2.00円	4.00円
ユーロポンド	0.8972 買い▲	ユーロ円 / ポンド円	0.8800 ~ 0.8900 買い	0.8750 売り	0.9000 売り
ユーロスイス	1.1021 買い●	ユーロ円 / スイス円	1.0950 ~ 1.1050 買い	1.0900 売り	1.1250 売り
ポンドスイス	1.2284 買い◎	ポンド円 / スイス円	1.2150 ~ 1.2250 買い	1.2100 売り	1.2650 売り

① **ドル円**=ユーロ円 ⇔ ユーロドル

2019年7月22日 3ヶ月チャート

07月22日 120.90=1.1220⇒0.8271-0.8913=-0.0642 107.75円 買い
 07月15日 121.60=1.1270⇒0.8224-0.8873=-0.0649 107.90円 買い
 07月08日 121.80=1.1226⇒0.8210-0.8908=-0.0698 108.50円 買い 弱め

売りターゲット
109.00円

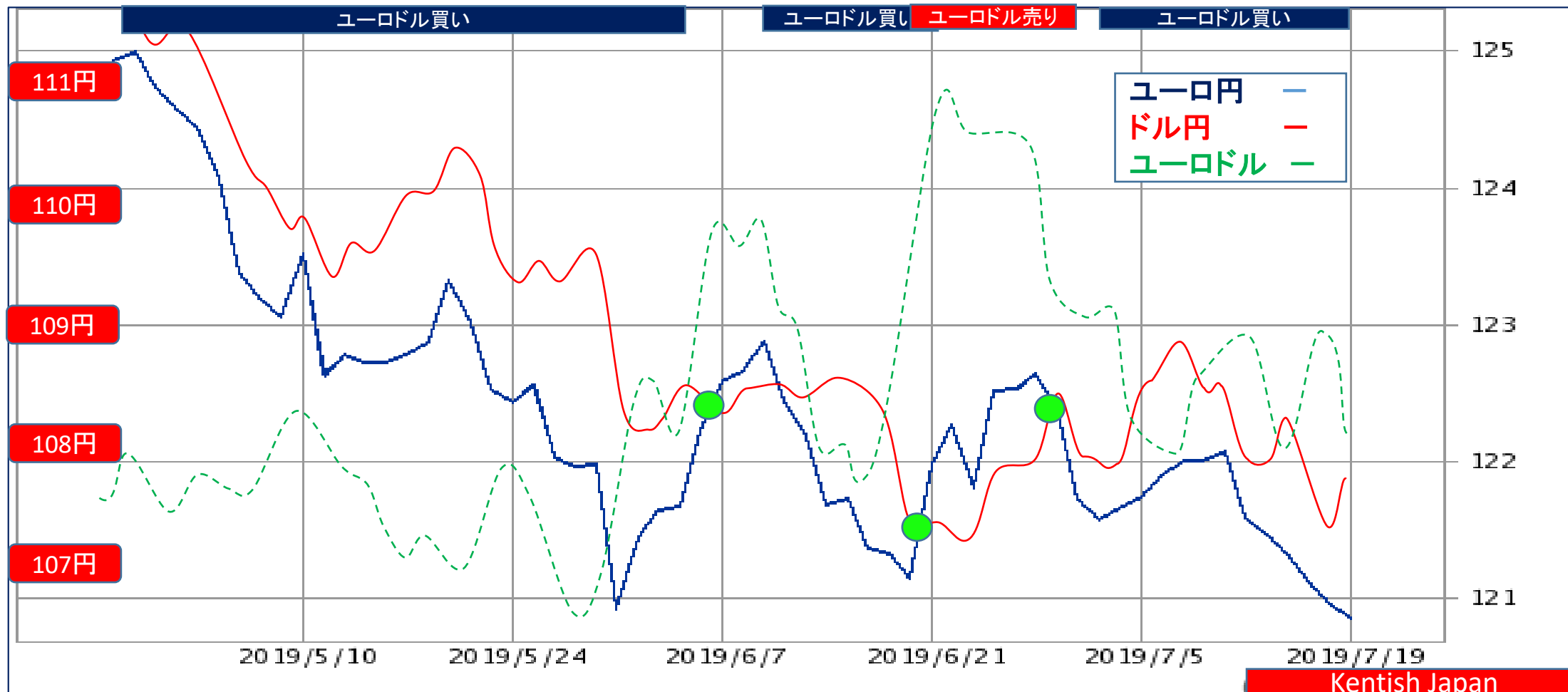


② ユーロドル=ユーロ円⇄ドル円

2019年7月22日 3ヶ月チャート

07月22日 120.90-107.75=13.15円 1.1220 買い
 07月15日 121.60-107.90=13.70円 1.1270 買い 弱い
 07月08日 121.80-108.50=13.30円 1.1226 買い 弱め

売りターゲット
1.1300

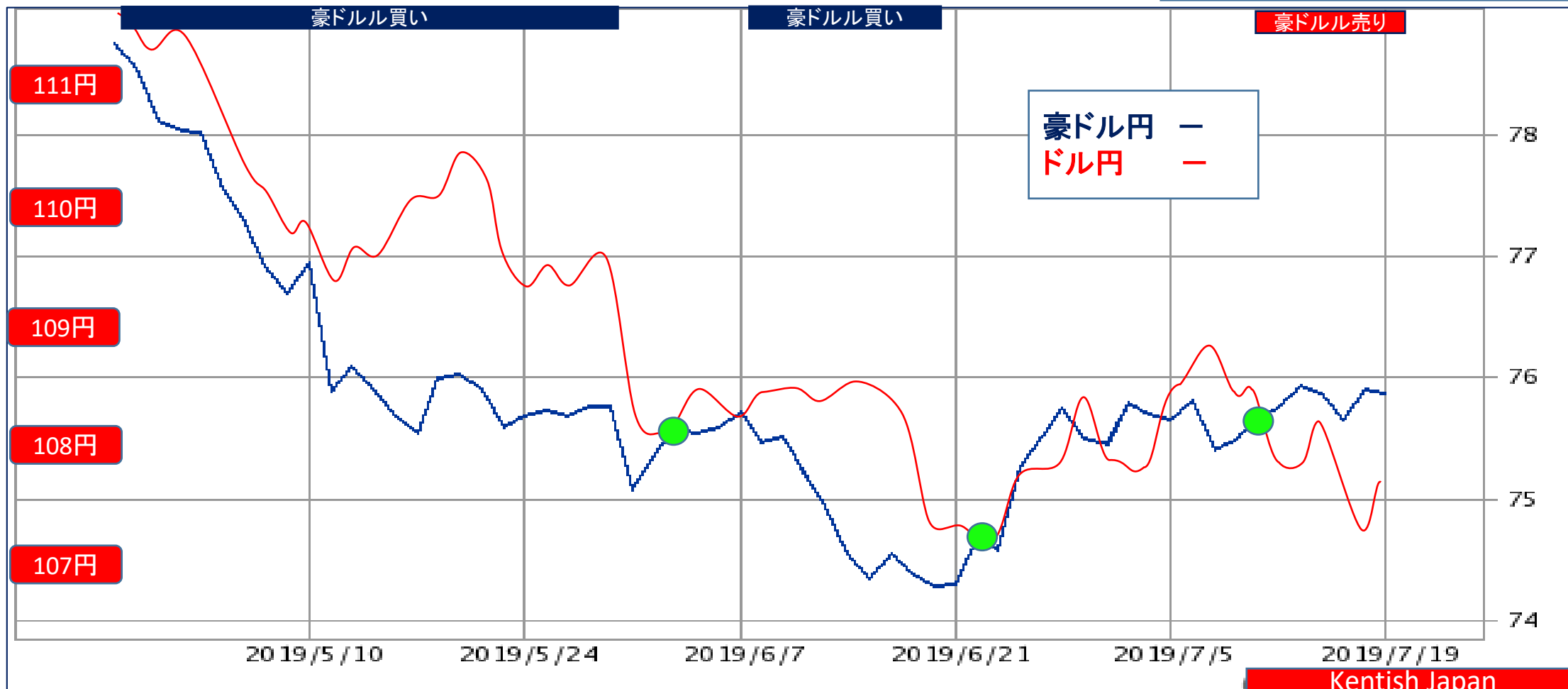


③ 豪ドル=豪ドル円 ⇄ドル円

2019年7月22日 3ヶ月チャート

07月22日 107.75 - 75.90 = 31.85円 0.7044 売り 弱め
07月15日 107.90 - 75.75 = 32.15円 0.7020 売り 弱い
07月08日 108.50 - 75.70 = 32.80円 0.6977 買い 弱い

買いターゲット
0.7000

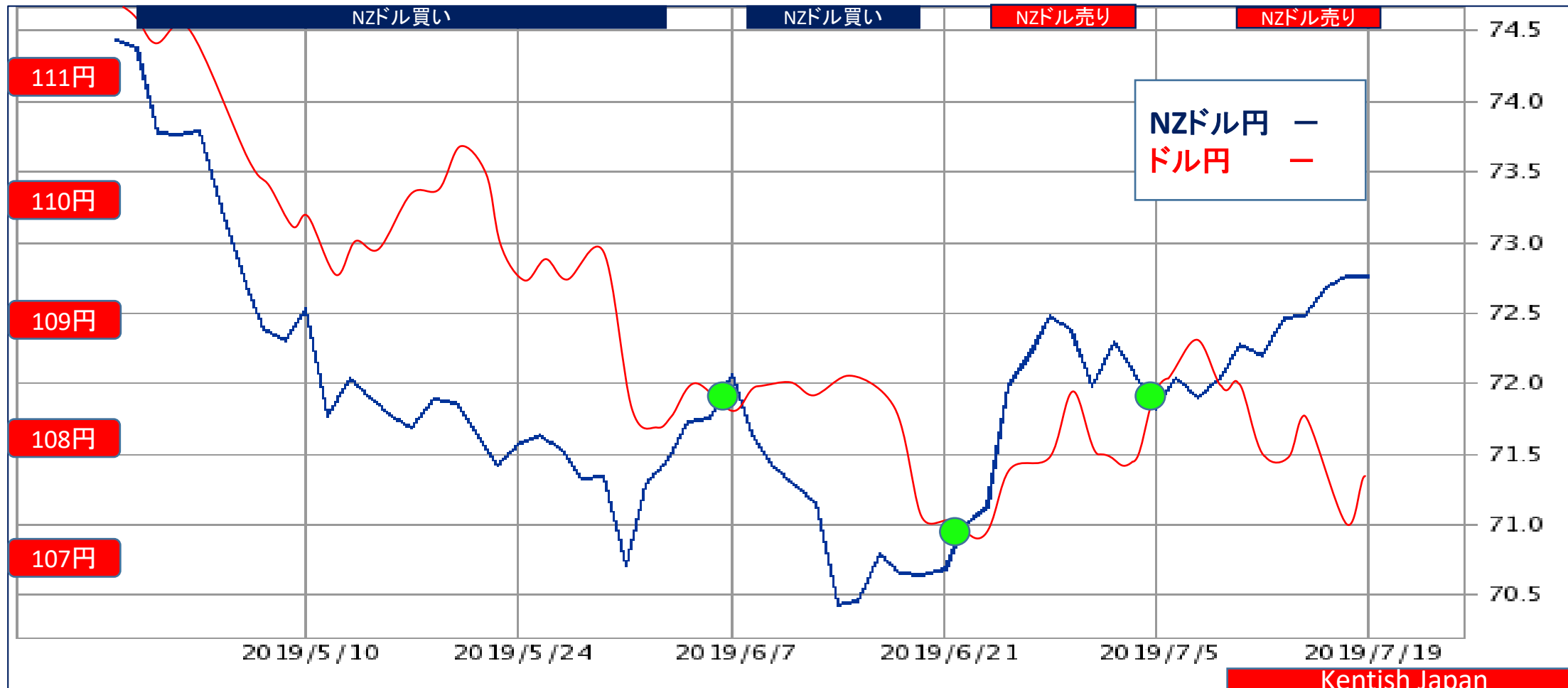


④ NZドル = NZ円 ⇔ ドル円

2019年7月22日 3ヶ月チャート

07月22日 107.75 - 72.85 = 34.90円 0.6761 売り 強め
 07月15日 107.90 - 72.25 = 35.65円 0.6696 売り
 07月08日 108.50 - 71.85 = 36.65円 0.6622 買い 様子見

買いターゲット
 0.6630

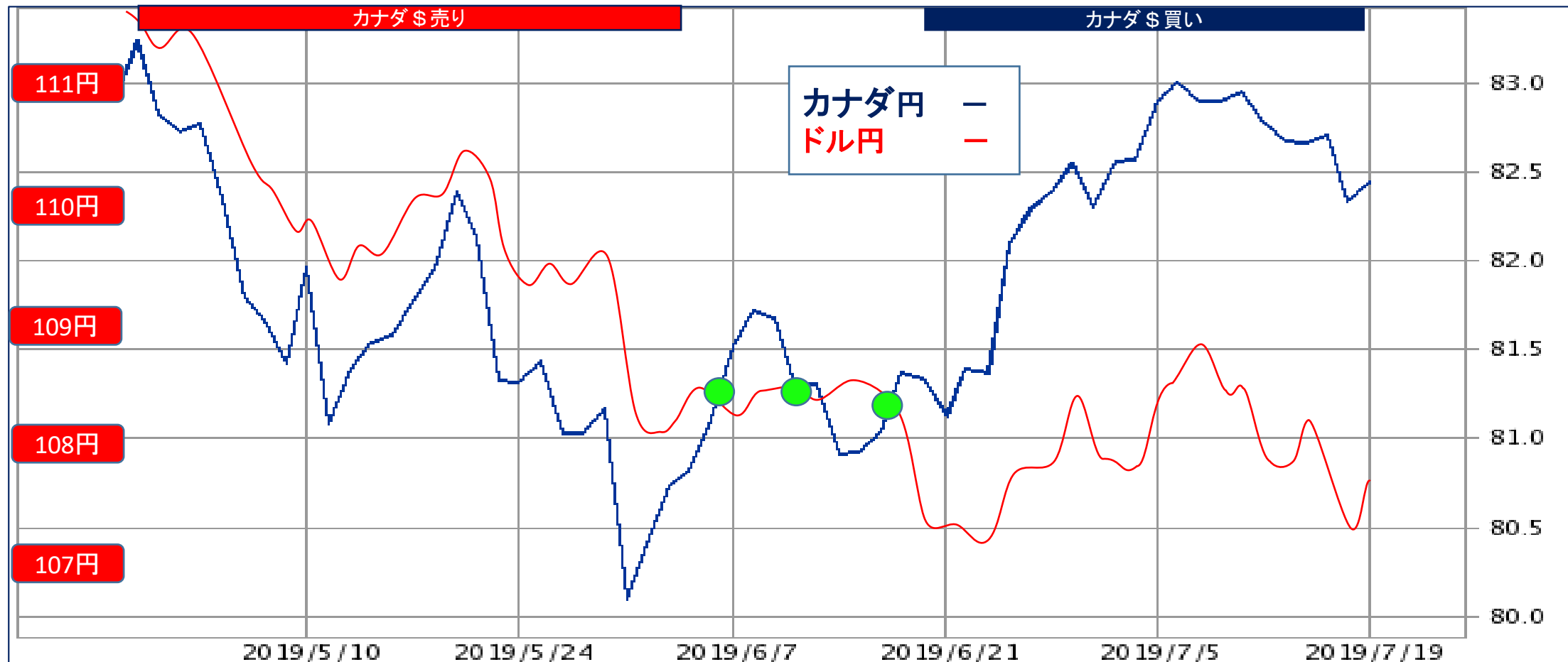


⑤ USD/CAD=ドル円⇄カナダ円

2019年7月22日 3ヶ月チャート

売りターゲット
1.3300

07月22日 107.75-82.45=25.30円 1.3069 買い 強め
 07月15日 107.90-82.80=25.10円 1.3031 買い 強め
 07月08日 108.50-82.95=25.65円 1.3080 買い 強め

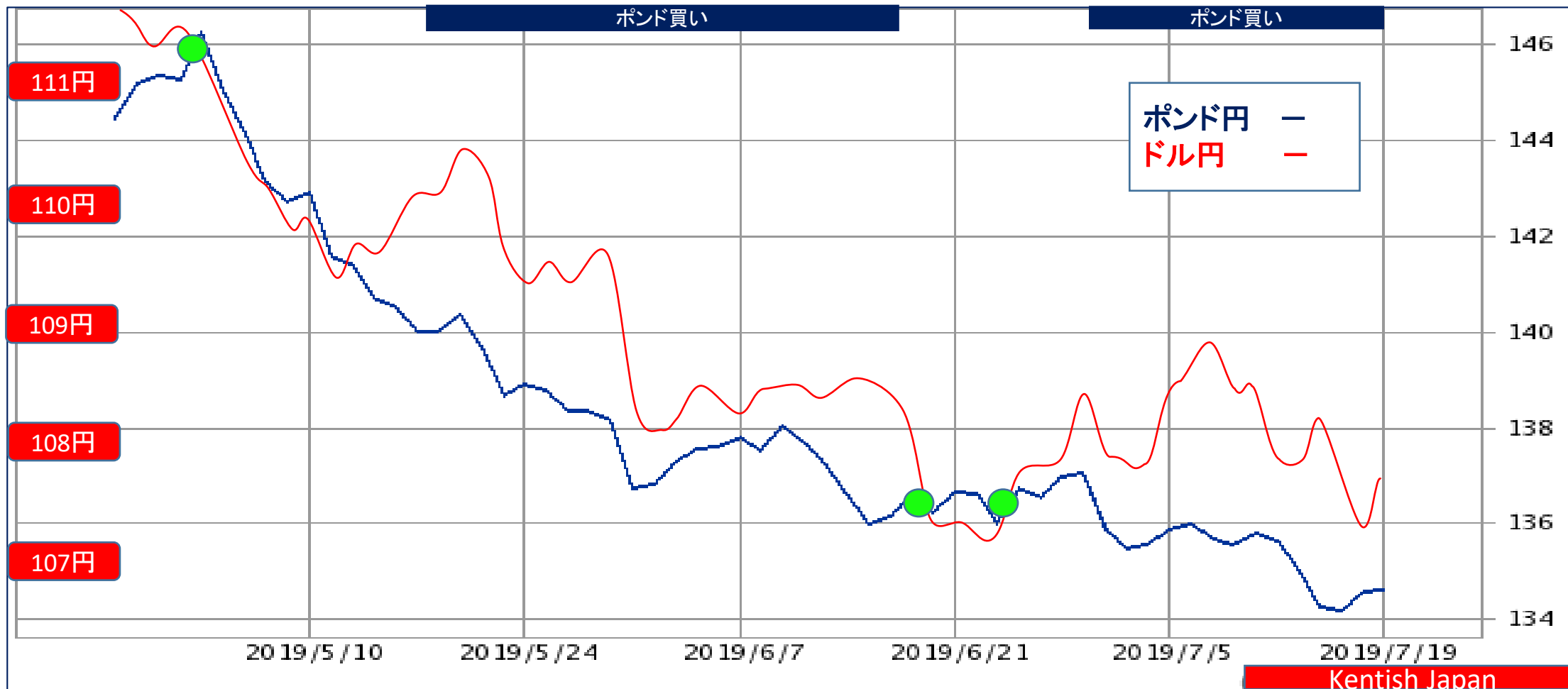


⑥ GBP/USD=ポンド円⇄ドル円

2019年7月22日 3ヶ月チャート

07月22日 134.75-107.75=27.00円 1.2506 買い
 07月15日 135.70-107.90=27.80円 1.2576 買い 弱い
 07月08日 135.90-108.50=27.40円 1.2525 買い

売りターゲット
1.2650

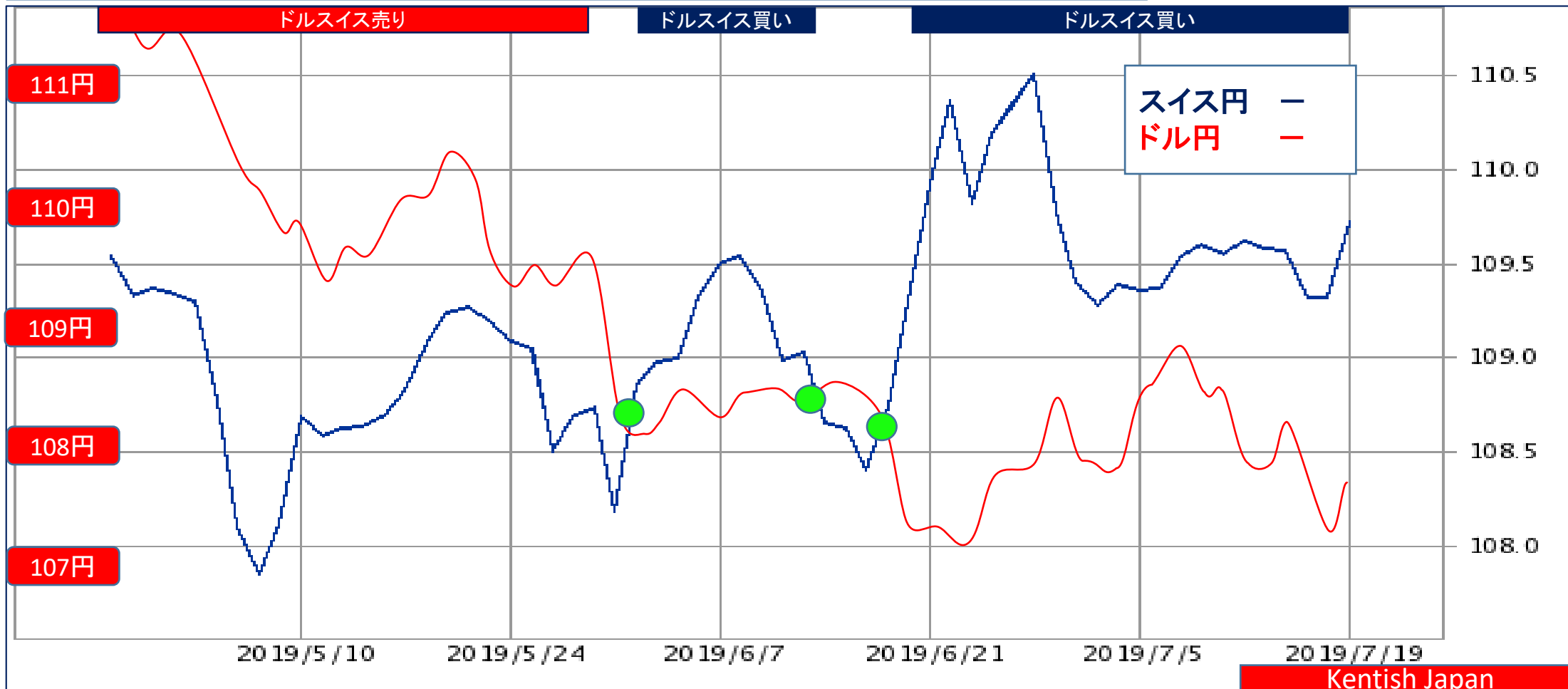


⑦ USD/SFR=ドル円 ⇄ スイス円

2019年7月22日 3ヶ月チャート

07月22日 107.75-109.70=-1.95円 0.9822 買い 強め
07月15日 107.90-109.65=-1.75円 0.9840 買い 強め
07月08日 108.50-109.35=-0.85円 0.9922 買い 弱め

売りターゲット
0.9950

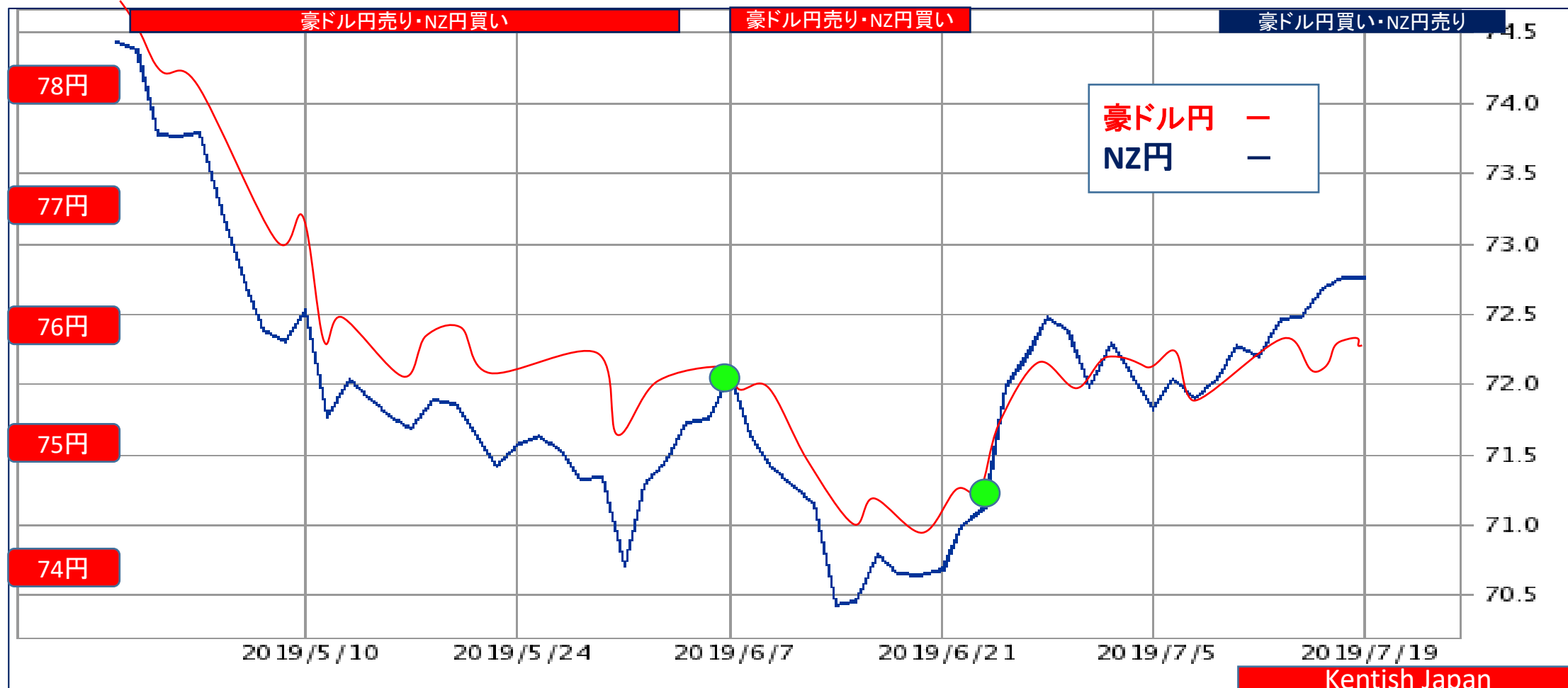


⑧オセアニア通貨 **豪ドル円** ⇄ NZ円

2019年7月22日 3ヶ月チャート

**ターゲット
4.00円**

07月22日 75.90 - 72.85 = 3.05円 **豪ドル円買い / NZドル円売り**
 07月15日 75.75 - 72.25 = 3.50円 **豪ドル円買い / NZドル円売り**
 07月08日 75.70 - 71.85 = 3.85円 **豪ドル円売り / NZドル円買い**

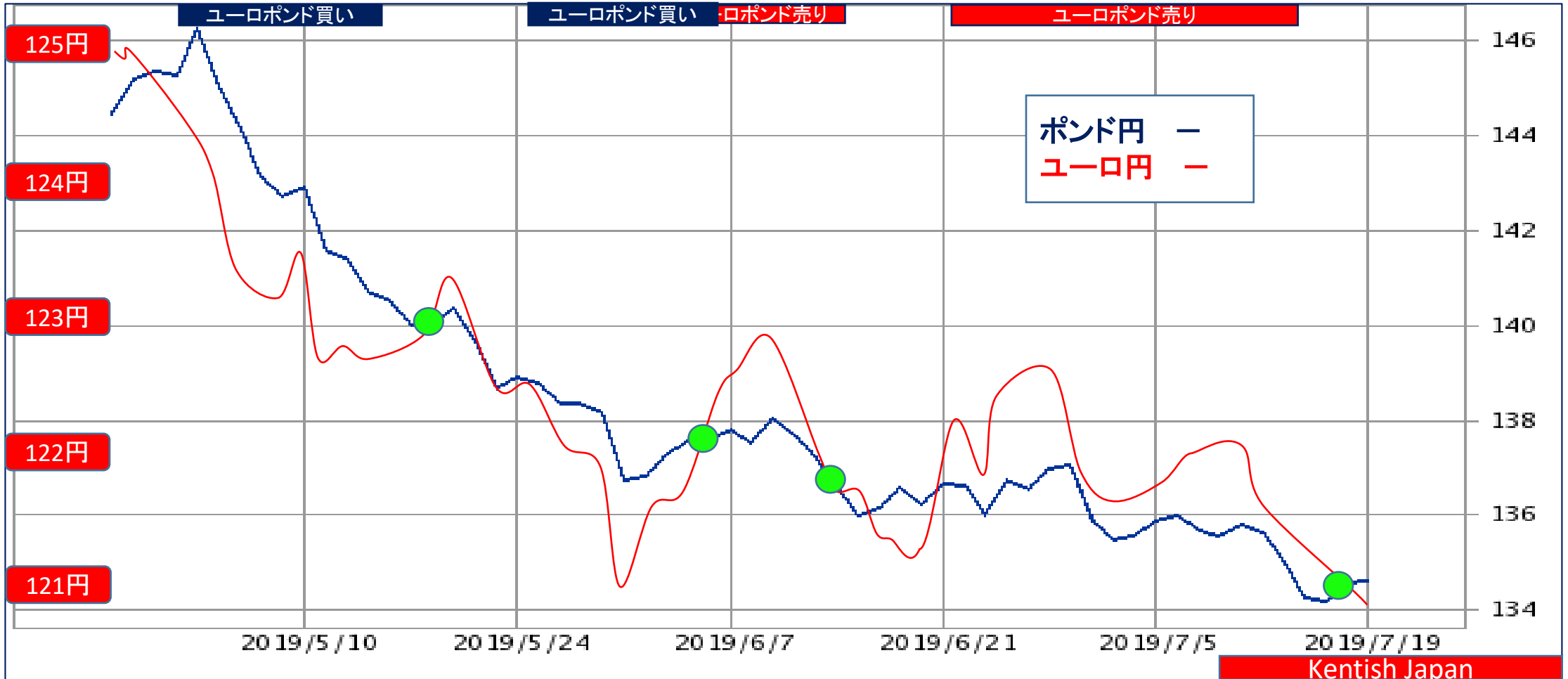


⑨ユーロポンド=ユーロ円 ⇄ポンド円

2019年7月22日 3ヶ月チャート

07月22日 134.75-120.90=13.85円 0.8972 買い 弱い
 07月15日 135.70-121.60=14.10円 0.8976 売り 弱い
 07月08日 135.90-121.80=14.10円 0.8962 売り 弱い

売りターゲット
0.9000



⑩ユーロスイス=ユーロ円 ⇄スイス円

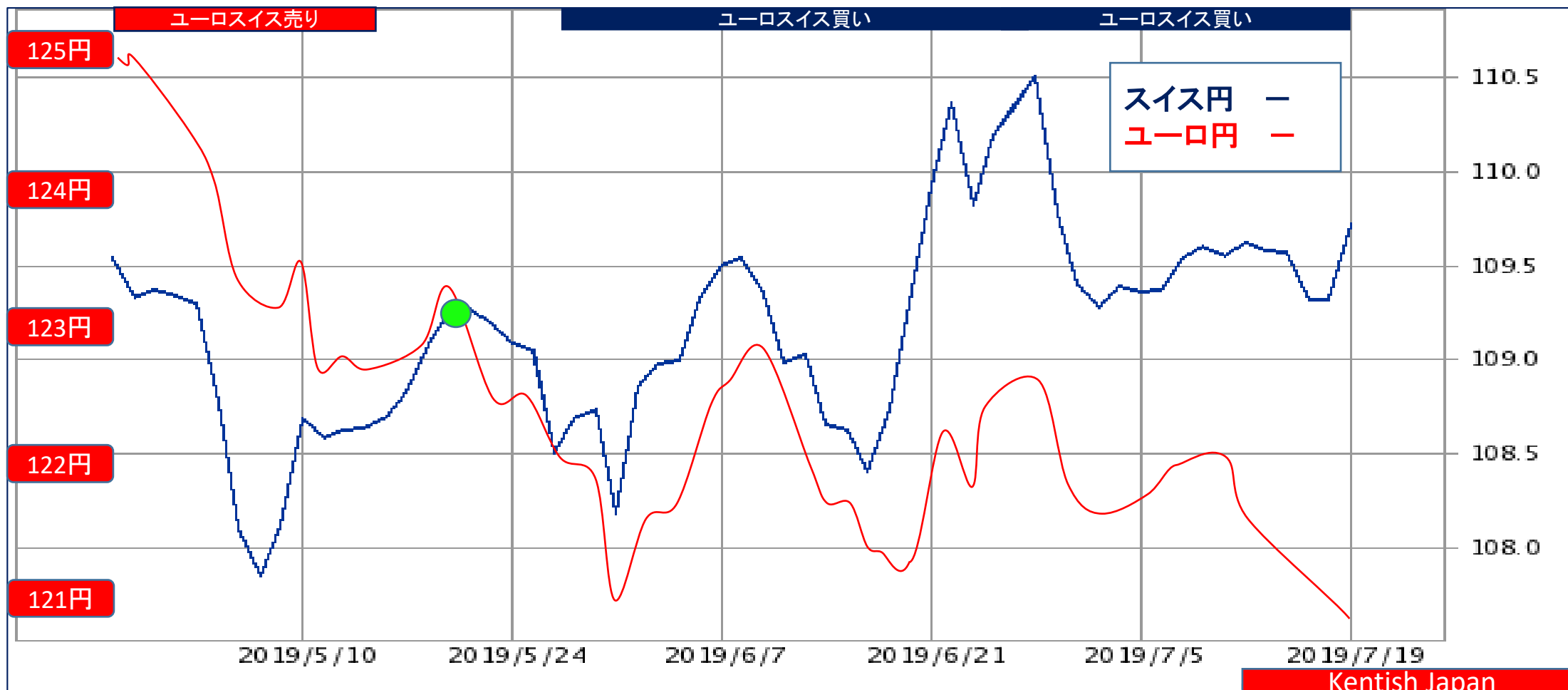
2019年7月22日 3ヶ月チャート

07月22日 120.90-109.70=11.20円 1.1021 買い 強め

07月15日 121.60-109.65=11.95円 1.1090 買い

07月08日 121.80-109.35=12.45円 1.1139 買い

売りターゲット
1.1250



⑪ポンドスイス=ポンド円 ⇄スイス円

2019年7月22日 3ヶ月チャート

売りターゲット
1.2650

07月22日 134.75-109.70=25.05円 1.2284 買い 強い
07月15日 135.70-109.65=26.05円 1.2376 買い 強め
07月08日 135.90-109.35=26.55円 1.2428 買い 強め

