

KJ weekly Report 乖離幅チャート

Combination Chart of currency pairs

2019年7月08日 by Kentish Japan

1P Index

2P 売買シグナル⇔利食い・損切り(早見表)

3P USD/YEN chart ⇔ ドル円日足90日 (短期のみ)

4P EUR/USD chart ⇔ ユーロドル

5P AUD/USD chart ⇔ 豪ドル

6P NZD/USD chart ⇔ NZドル

7P USD/CAN chart ⇔ カナダドル

8P GBP/USD chart ⇔ ポンドドル

9P USD/CHF chart ⇔ スイスフラン

10P AUD/NZD chart ⇔ オセアニア通貨

11P EUR/GBP chart ⇔ ユーロポンド

12P EUR/CHF chart ⇔ ユーロスイス

13P GBP/CHF chart ⇔ ポンドスイス

損切り・利食い 早見表 ◎推奨 ●強め ▲弱め

2019年7月08日

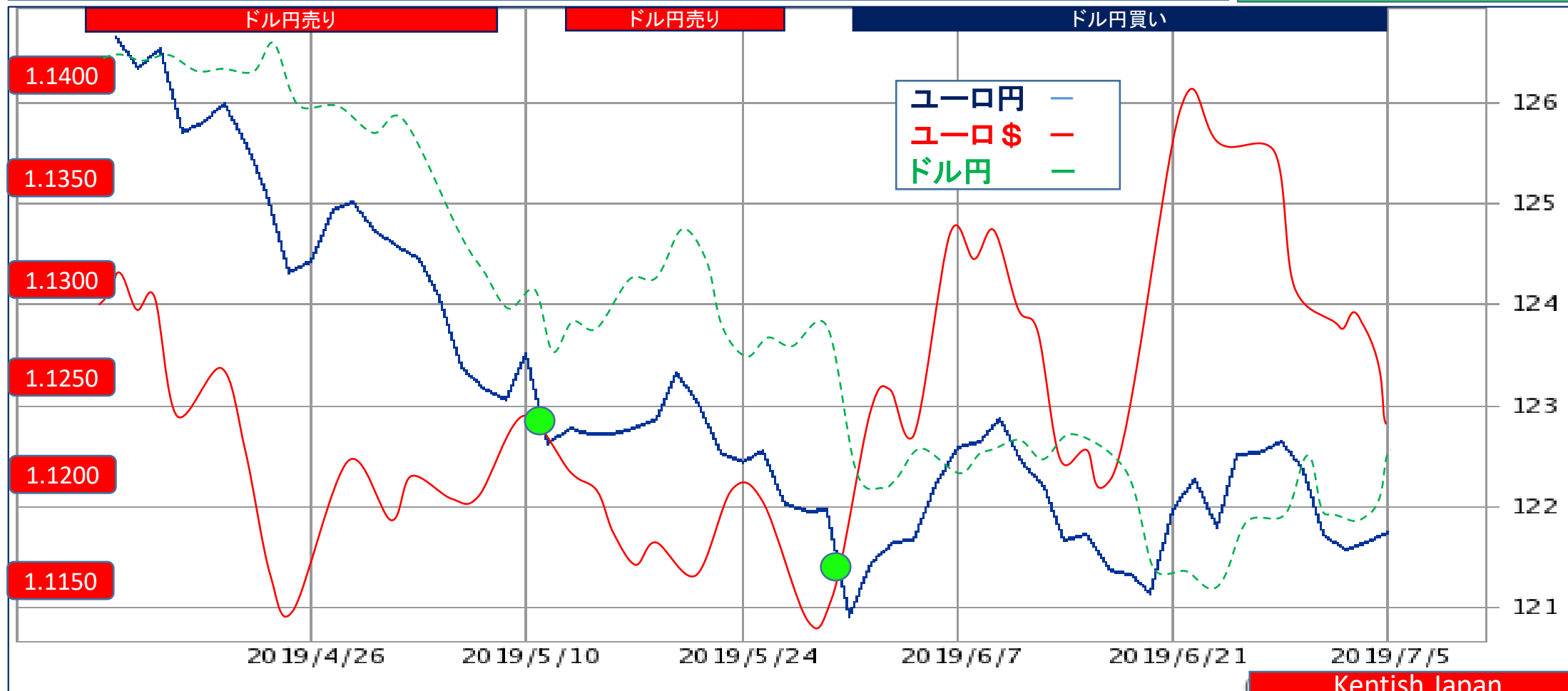
通貨別	売買シグナル	対象通貨	売買ゾーン	損切り	利食い
ドル円	108.50 買い	ユーロ\$ / ユーロ円	107.00 ~ 108.00 買い	106.50 売り	109.30 売り
ユーロドル	1.1226 買い▲	ドル円 / ユーロ円	1.1100 ~ 1.1200 買い	1.1050 売り	1.1300 売り
豪ドル	0.6977 買い▲	ドル円 / 豪ドル円	0.6800 ~ 0.6900 買い	0.6750 売り	0.7000 売り
NZドル	0.6622 様子見	ドル円 / NZ円	0.6500 買い 0.6750 売り	-	-
カナダドル	1.3080 買い●	ドル円 / カナダ円	1.2950 ~ 1.3050 買い	1.2900 売り	1.3300 売り
ポンドドル	1.2525 買い	ドル円 / ポンド円	1.2400 ~ 1.2500 買い	1.2350 売り	1.2750 買い
ドルスイス	0.9922 買い	ドル円 / スイス円	0.9750 ~ 0.9850 買い	0.9700 売り	1.0000 売り
オセアニア	3.85円 様子見	豪ドル円 / NZ円	2.00 ⇄ 8.00円	-	-
ユーロポンド	0.8962 売り	ユーロ円 / ポンド円	0.9000 ~ 0.9100 売り	0.9150 買い	0.8850 買い
ユーロスイス	1.1139 買い	ユーロ円 / スイス円	1.0900 ~ 1.1100 買い	1.0850 売り	1.1250 売り
ポンドスイス	1.2428 買い●	ポンド円 / スイス円	1.2300 ~ 1.2400 買い	1.2250 売り	1.2700 売り

① **ドル円**=ユーロ円 ⇔ ユーロドル

2019年7月8日 3ヶ月チャート

07月08日 $121.80 = 1.1226 \Rightarrow 0.8210 - 0.8908 = -0.0698$ 108.50円 買い
 07月01日 $122.70 = 1.1372 \Rightarrow 0.8150 - 0.8794 = -0.0644$ 107.90円 買い 強め
 06月24日 $122.00 = 1.1365 \Rightarrow 0.8197 - 0.8799 = -0.0602$ 107.35円 買い 強い

売りターゲット
109.30円



② ユーロドル=ユーロ円⇄ドル円

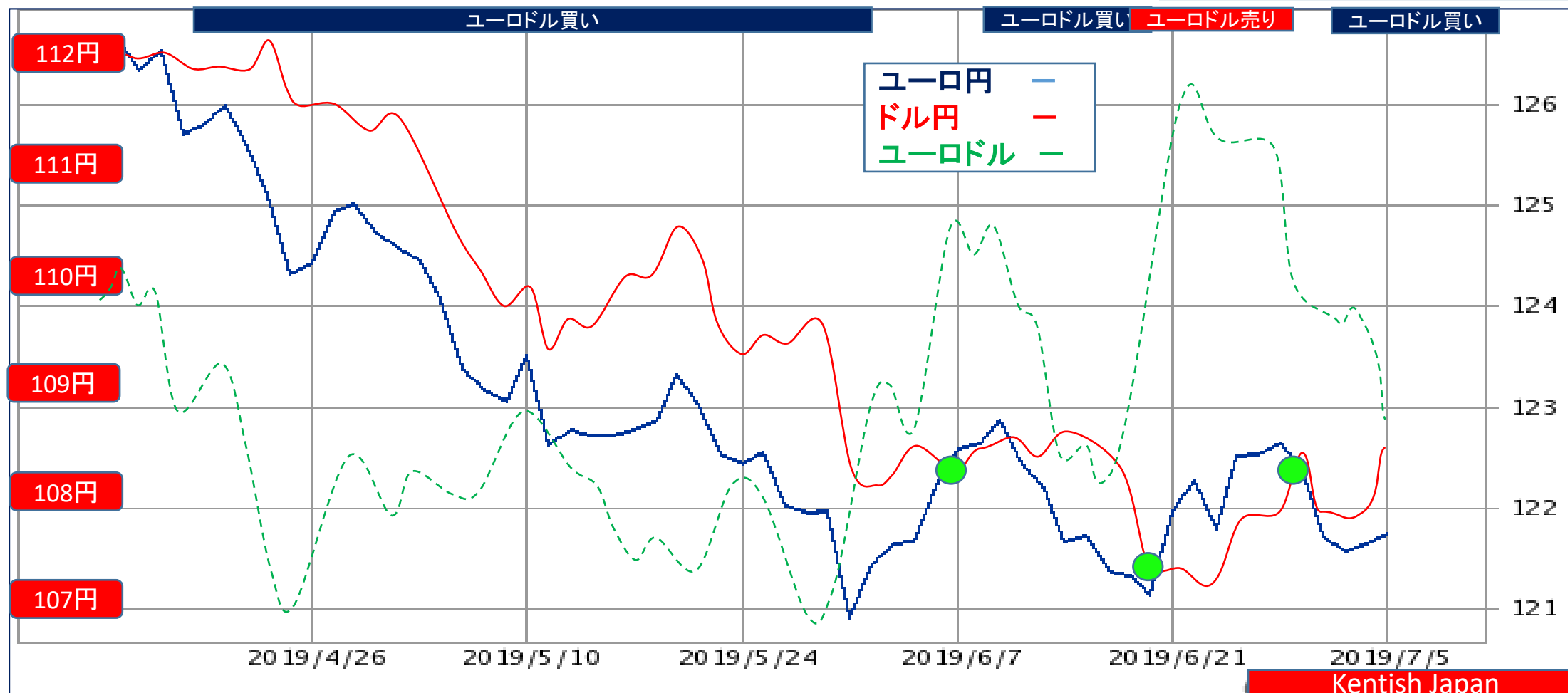
2019年7月08日 3ヶ月チャート

07月08日 121.80-108.50=13.30円 1.1226 買い 弱め

07月01日 122.70-107.90=14.80円 1.1372 売り 弱め

06月24日 122.00-107.35=14.65円 1.1365 売り 弱め

売りターゲット
1.1300

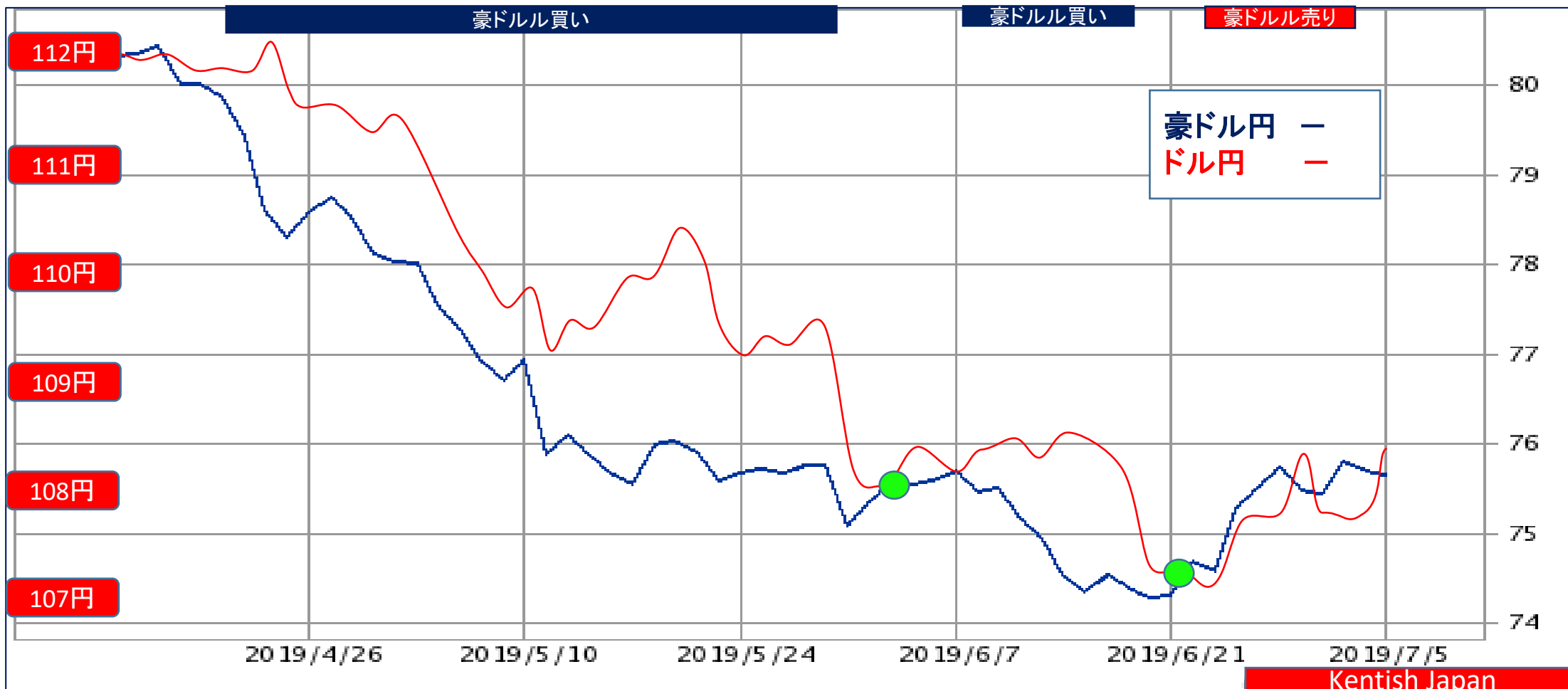


③ 豪ドル=豪ドル円 ⇄ドル円

2019年7月08日 3ヶ月チャート

07月08日 108.50-75.70=32.80円 0.6977 買い 弱い
07月01日 107.90-75.75=32.15円 0.7020 売り 弱い
06月24日 107.35-74.35=33.00円 0.6926 売り 様子見

売りターゲット
0.7000



④ NZドル = NZ円 ⇔ ドル円

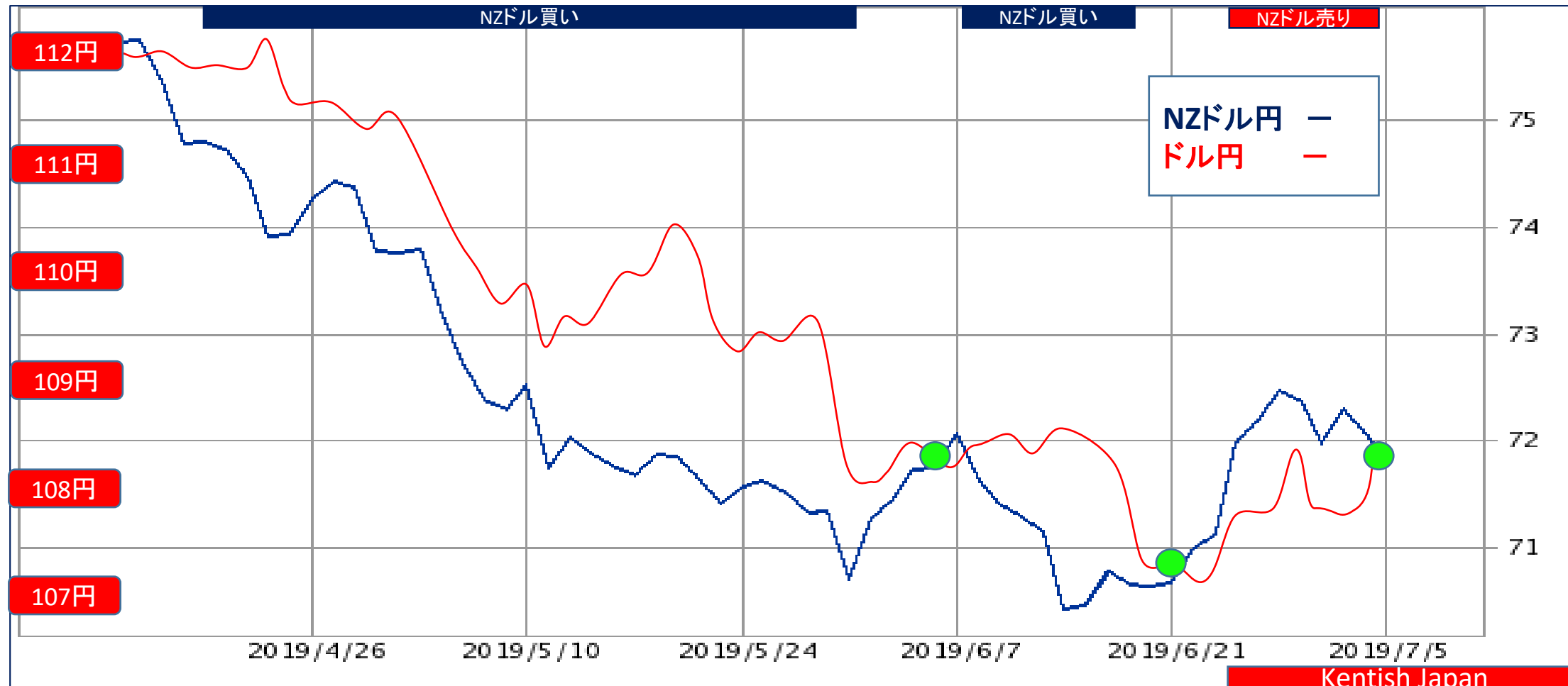
2019年7月08日 3ヶ月チャート

07月08日 108.50 - 71.85 = 36.65円 0.6622 買い 様子見

07月01日 107.90 - 72.50 = 35.40円 0.6719 売り

06月24日 107.35 - 70.70 = 36.65円 0.6586 売り 様子見

様子見



⑤ USD/CAD=ドル円⇄カナダ円

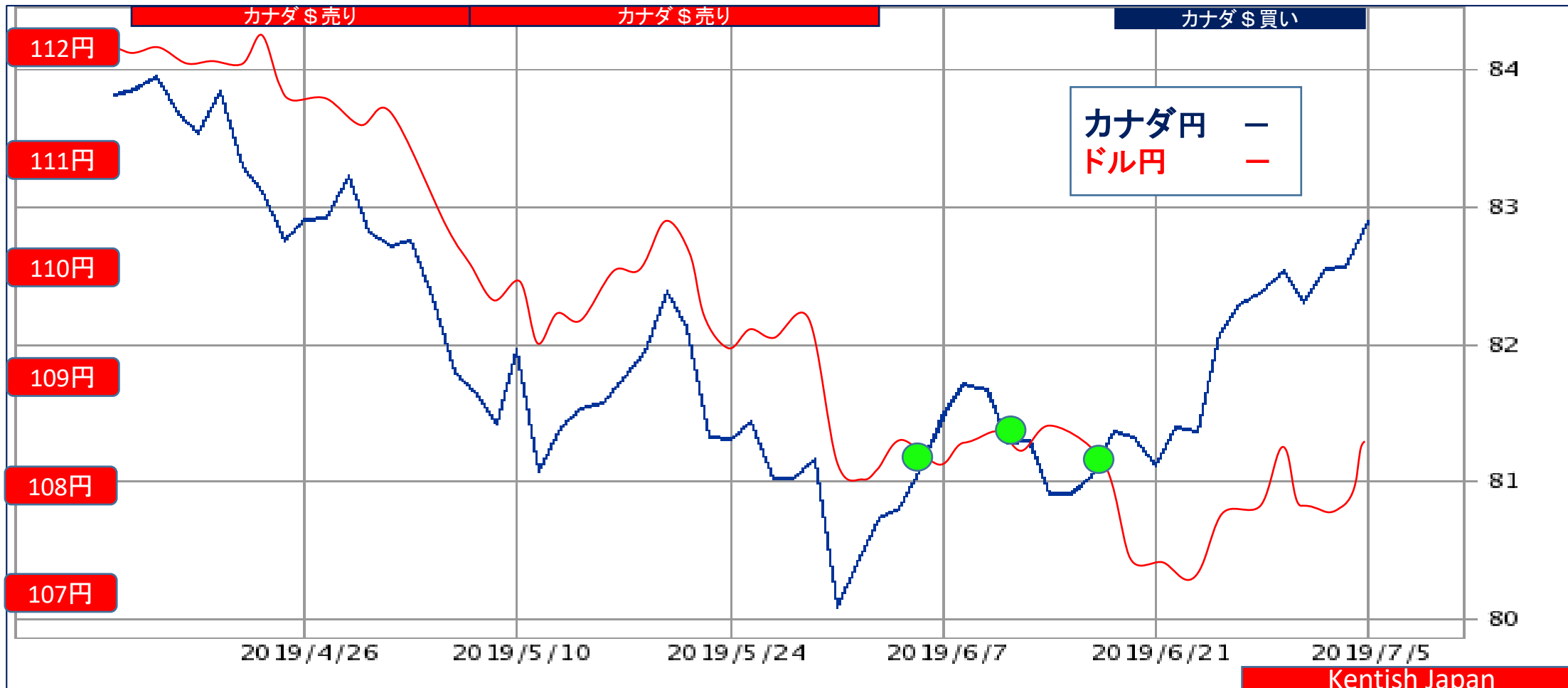
2019年7月08日 3ヶ月チャート

07月08日 108.50-82.95=25.65円 1.3080 買い 強め

07月01日 107.90-82.45=25.45円 1.3087 買い 強め

06月24日 107.35-81.15=26.20円 1.3229 買い

売りターゲット
1.3300

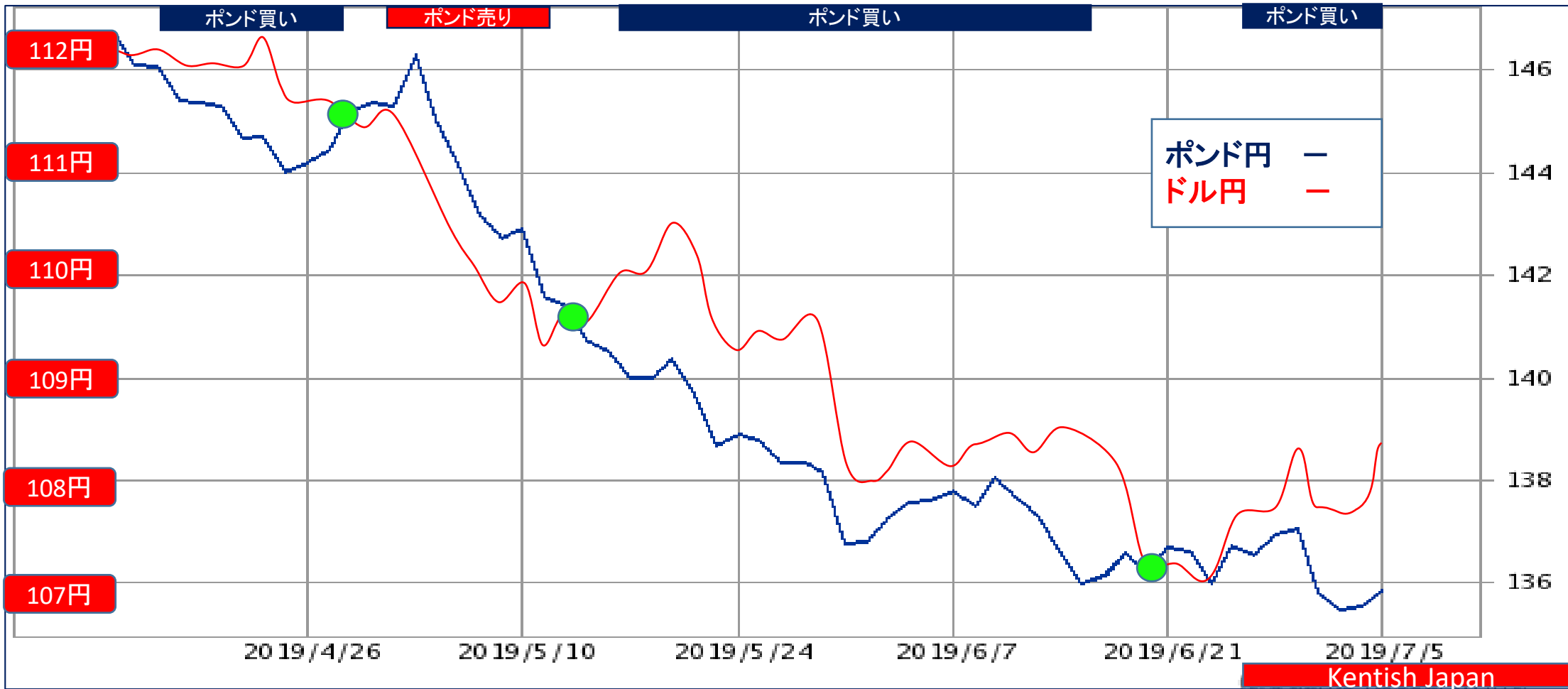


⑥ GBP/USD=ポンド円⇄ドル円

2019年7月08日 3ヶ月チャート

売りターゲット
1.2750

07月08日	135.90	108.50	=27.40円	1.2525	買い
07月01日	137.00	107.90	=29.10円	1.2697	買い 弱い
06月24日	136.80	107.35	=29.45円	1.2743	売り 弱い

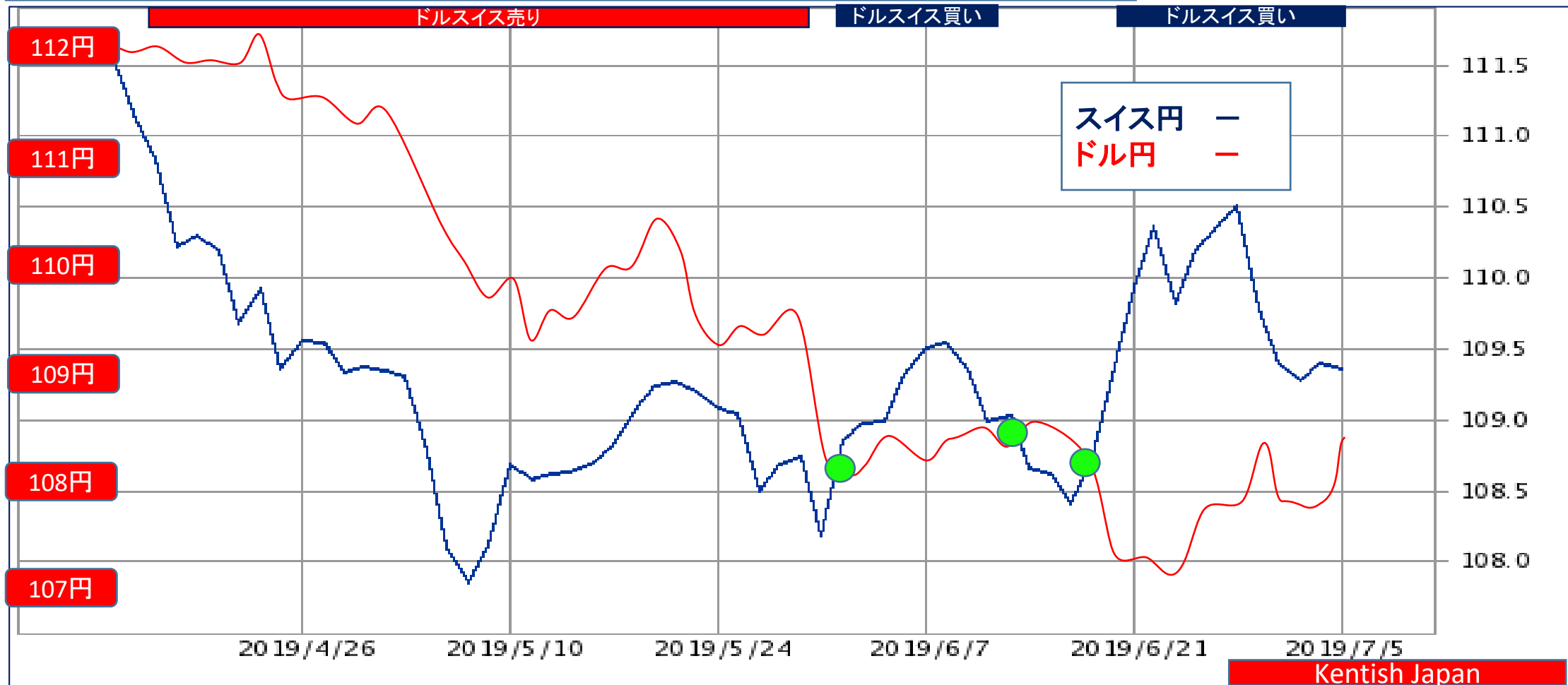


⑦ USD/SFR=ドル円 ⇄ スイス円

2019年7月08日 3ヶ月チャート

07月08日 108.50-109.35 = -0.85円 0.9922 買い 弱め
 07月01日 107.90-110.50 = -2.60円 0.9765 買い 強め
 06月24日 107.35-109.90 = -2.55円 0.9768 買い 強め

売りターゲット
1.0000

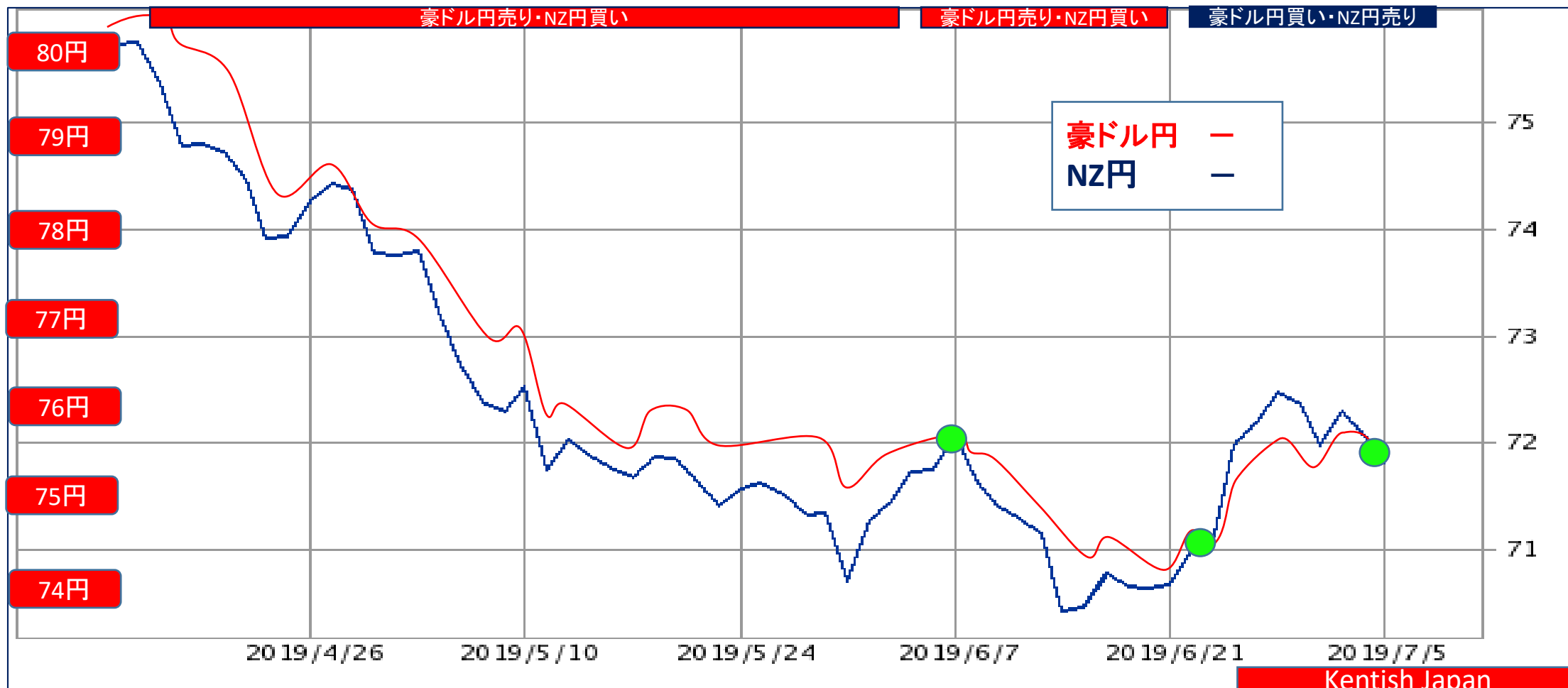


⑧オセアニア通貨 豪ドル円⇔NZ円

2019年7月08日 3ヶ月チャート

07月08日 75.70-71.85=3.85円 豪ドル円売り/NZドル円買い 様子見
 07月01日 75.75-72.50=3.25円 豪ドル円買い/NZドル円売り
 06月24日 74.35-70.70=3.65円 豪ドル円買い/NZドル円売り 様子見

様子見



⑨ユーロポンド=ユーロ円 ⇄ポンド円

2019年7月08日 3ヶ月チャート

買いターゲット
0.8850

07月08日	135.90	-	121.80	=	14.10円	0.8962	売り
07月01日	137.00	-	122.70	=	14.30円	0.8956	売り
06月24日	136.80	-	122.00	=	14.80円	0.8918	売り 弱め



⑩ユーロスイス=ユーロ円 ⇄スイス円

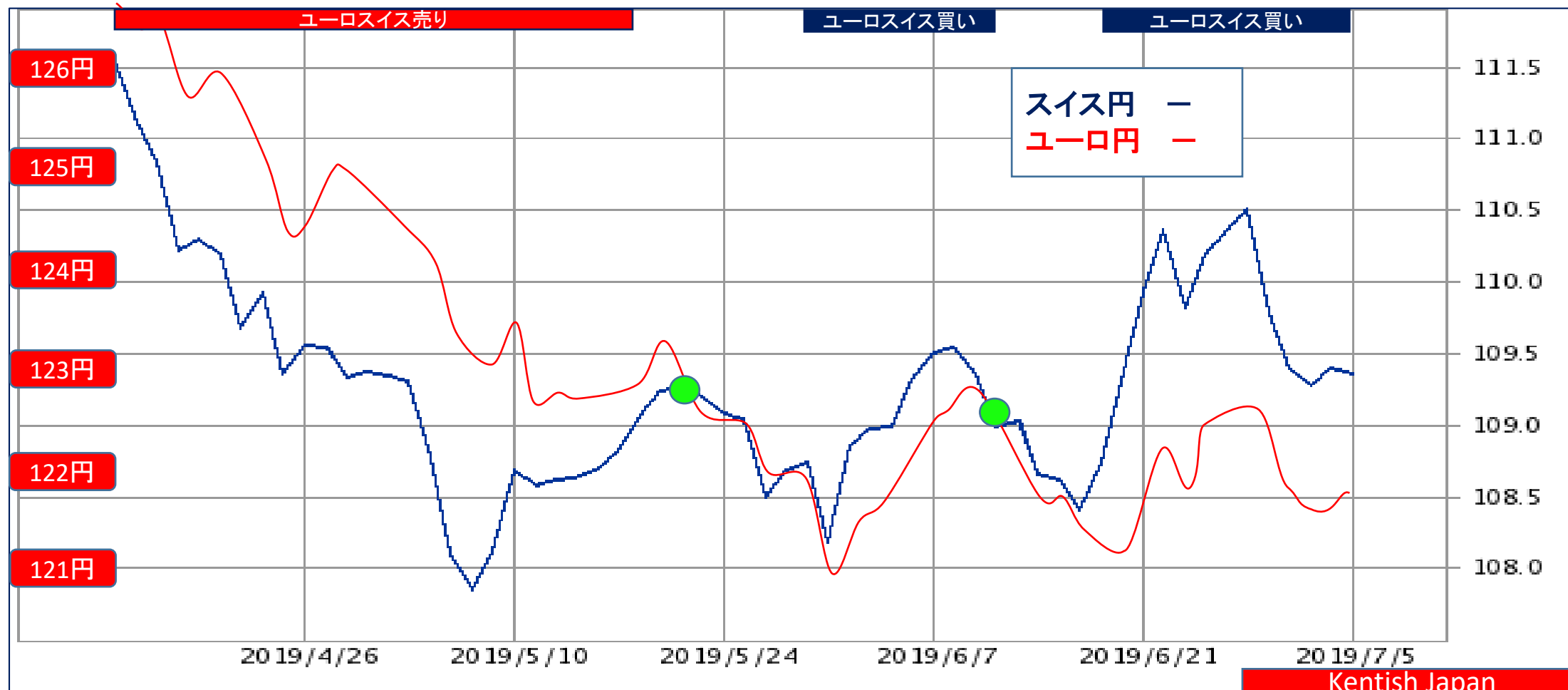
2019年7月08日 3ヶ月チャート

07月08日 121.80-109.35=12.45円 1.1139 買い

07月01日 122.70-110.50=12.20円 1.1104 買い

06月24日 122.00-109.90=12.10円 1.1101 買い

売りターゲット
1.1250



⑪ポンドスイス=ポンド円 ⇄スイス円

2019年7月08日 3ヶ月チャート

売りターゲット
1.2700

07月08日	135.90	—	109.35	=26.55円	1.2428	買い	強め
07月01日	137.00	—	110.50	=26.50円	1.2398	買い	強い
06月24日	136.80	—	109.90	=26.90円	1.2448	買い	強め

