

KJ weekly Report 乖離幅チャート

Combination Chart of currency pairs

2019年7月15日 by Kentish Japan

1P Index

2P 売買シグナル⇔利食い・損切り(早見表)

3P USD/YEN chart ⇔ ドル円日足90日 (短期のみ)

4P EUR/USD chart ⇔ ユーロドル

5P AUD/USD chart ⇔ 豪ドル

6P NZD/USD chart ⇔ NZドル

7P USD/CAN chart ⇔ カナダドル

8P GBP/USD chart ⇔ ポンドドル

9P USD/CHF chart ⇔ スイスフラン

10P AUD/NZD chart ⇔ オセアニア通貨

11P EUR/GBP chart ⇔ ユーロポンド

12P EUR/CHF chart ⇔ ユーロスイス

13P GBP/CHF chart ⇔ ポンドスイス

損切り・利食い 早見表 ◎推奨 ●強め ▲弱め

2019年7月15日

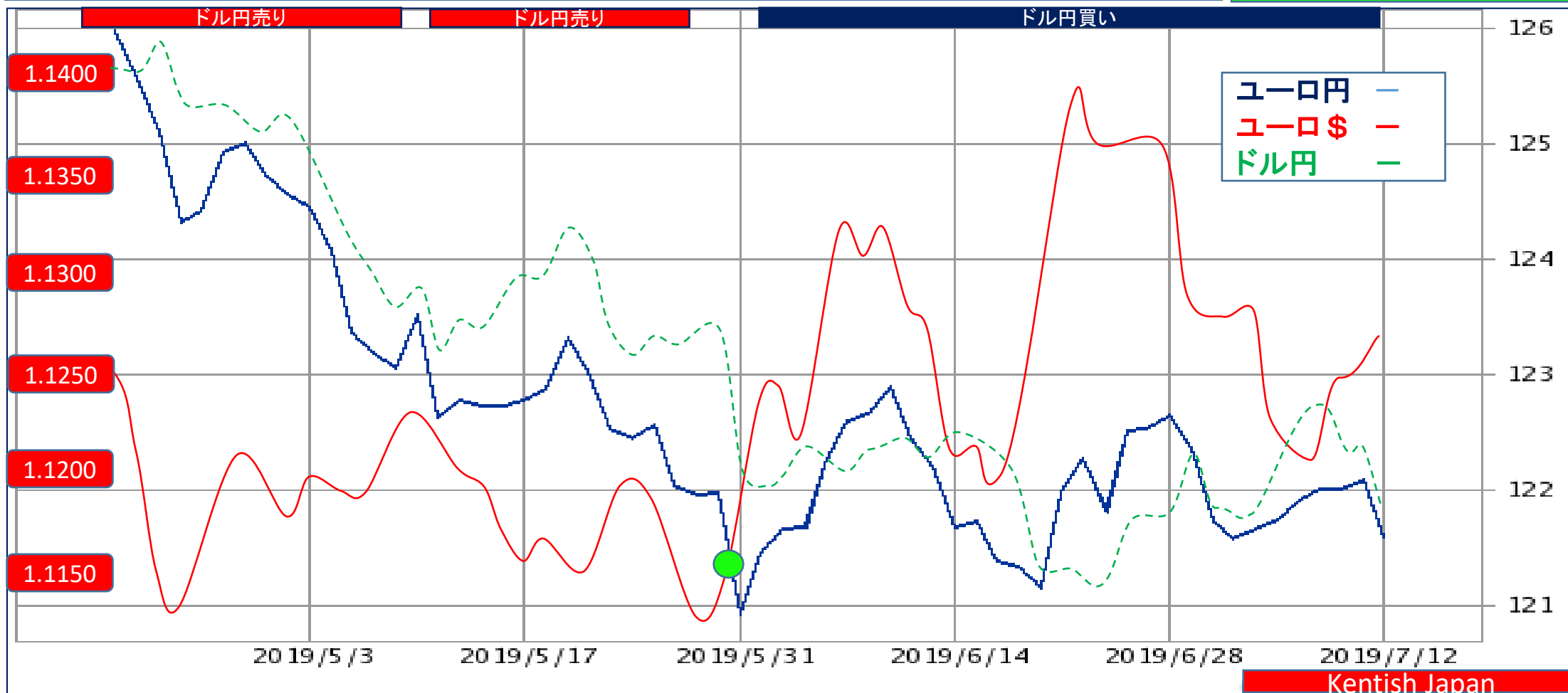
通貨別	売買シグナル	対象通貨	売買ゾーン	損切り	利食い
ドル円	107.90 買い	ユーロ\$ / ユーロ円	106.50 ~ 107.50 買い	106.00 売り	109.00 売り
ユーロドル	1.1270 買い▲	ドル円 / ユーロ円	1.1100 ~ 1.1200 買い	1.1050 売り	1.1300 売り
豪ドル	0.7020 売り▼	ドル円 / 豪ドル円	0.7100 ~ 0.7200 売り	0.7250 買い	0.7000 買い
NZドル	0.6696 売り	ドル円 / NZ円	0.6750 ~ 0.6850 売り	0.6900 買い	0.6600 買い
カナダドル	1.3031 買い●	ドル円 / カナダ円	1.2900 ~ 1.3000 買い	1.2850 売り	1.3300 売り
ポンドドル	1.2576 買い	ドル円 / ポンド円	1.2400 ~ 1.2500 買い	1.2350 売り	1.2750 買い
ドルスイス	0.9840 買い●	ドル円 / スイス円	0.9700 ~ 0.9800 買い	0.9650 売り	1.0000 売り
オセアニア	3.50円	豪ドル円買い / NZ円売り	2.00 ⇄ 8.00円	5.50円	4.00円
ユーロポンド	0.8962 売り	ユーロ円 / ポンド円	0.9000 ~ 0.9100 売り	0.9150 買い	0.8850 買い
ユーロスイス	1.1090 買い●	ユーロ円 / スイス円	1.0950 ~ 1.1050 買い	1.0900 売り	1.1300 売り
ポンドスイス	1.2376 買い◎	ポンド円 / スイス円	1.2250 ~ 1.2350 買い	1.2200 売り	1.2700 売り

① **ドル円**=ユーロ円 ⇔ ユーロドル

2019年7月15日 3ヶ月チャート

07月15日 $121.60 = 1.1270 \Rightarrow 0.8224 - 0.8873 = -0.0649$ 107.90円 買い
 07月08日 $121.80 = 1.1226 \Rightarrow 0.8210 - 0.8908 = -0.0698$ 108.50円 買い
 07月01日 $122.70 = 1.1372 \Rightarrow 0.8150 - 0.8794 = -0.0644$ 107.90円 買い 強め

売りターゲット
109.00円

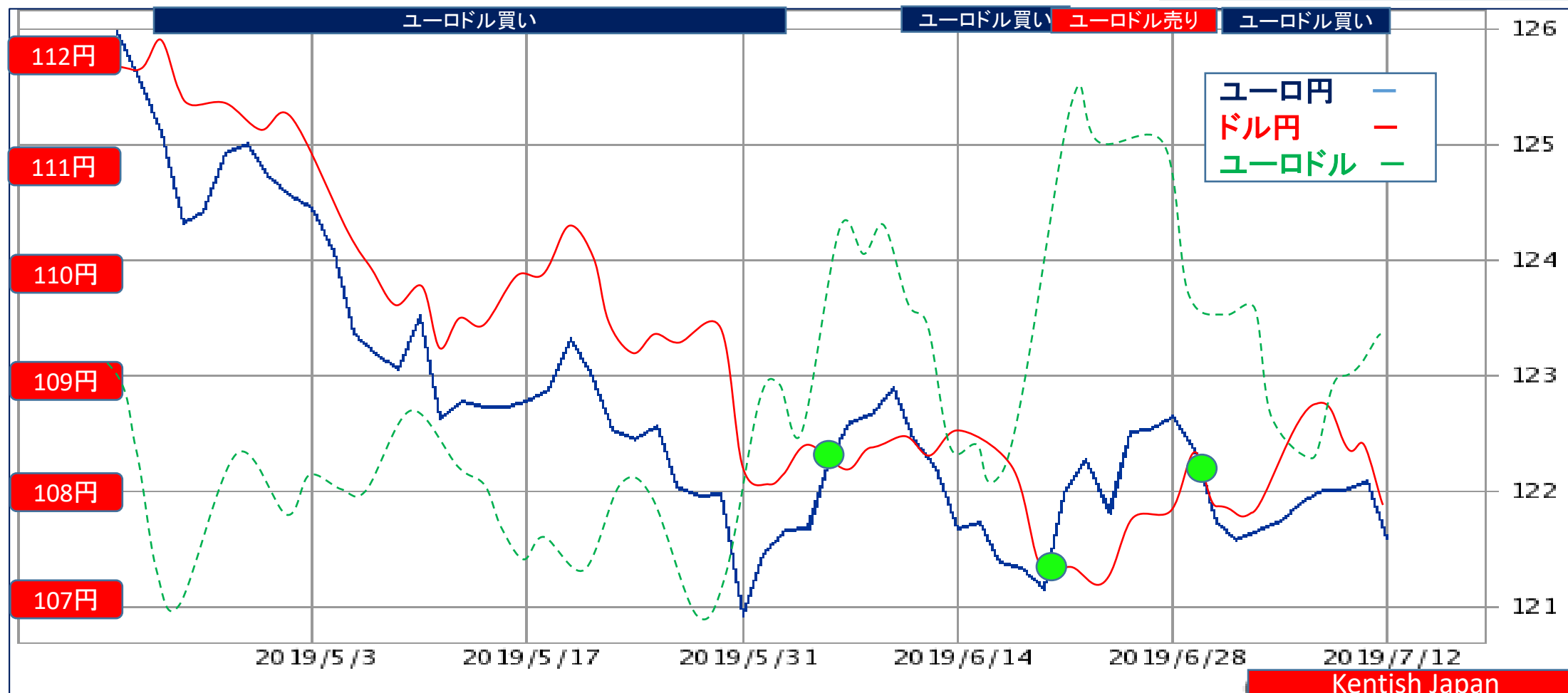


② ユーロドル=ユーロ円⇔ドル円

2019年7月15日 3ヶ月チャート

07月15日 121.60-107.90=13.70円 1.1270 買い 弱い
 07月08日 121.80-108.50=13.30円 1.1226 買い 弱め
 07月01日 122.70-107.90=14.80円 1.1372 売り 弱め

売りターゲット
 1.1300



③ 豪ドル = 豪ドル円 ⇔ ドル円

2019年7月15日 3ヶ月チャート

07月15日 107.90 - 75.75 = 32.15円 0.7020 売り 弱い
 07月08日 108.50 - 75.70 = 32.80円 0.6977 買い 弱い
 07月01日 107.90 - 75.75 = 32.15円 0.7020 売り 弱い

買いターゲット
0.7000

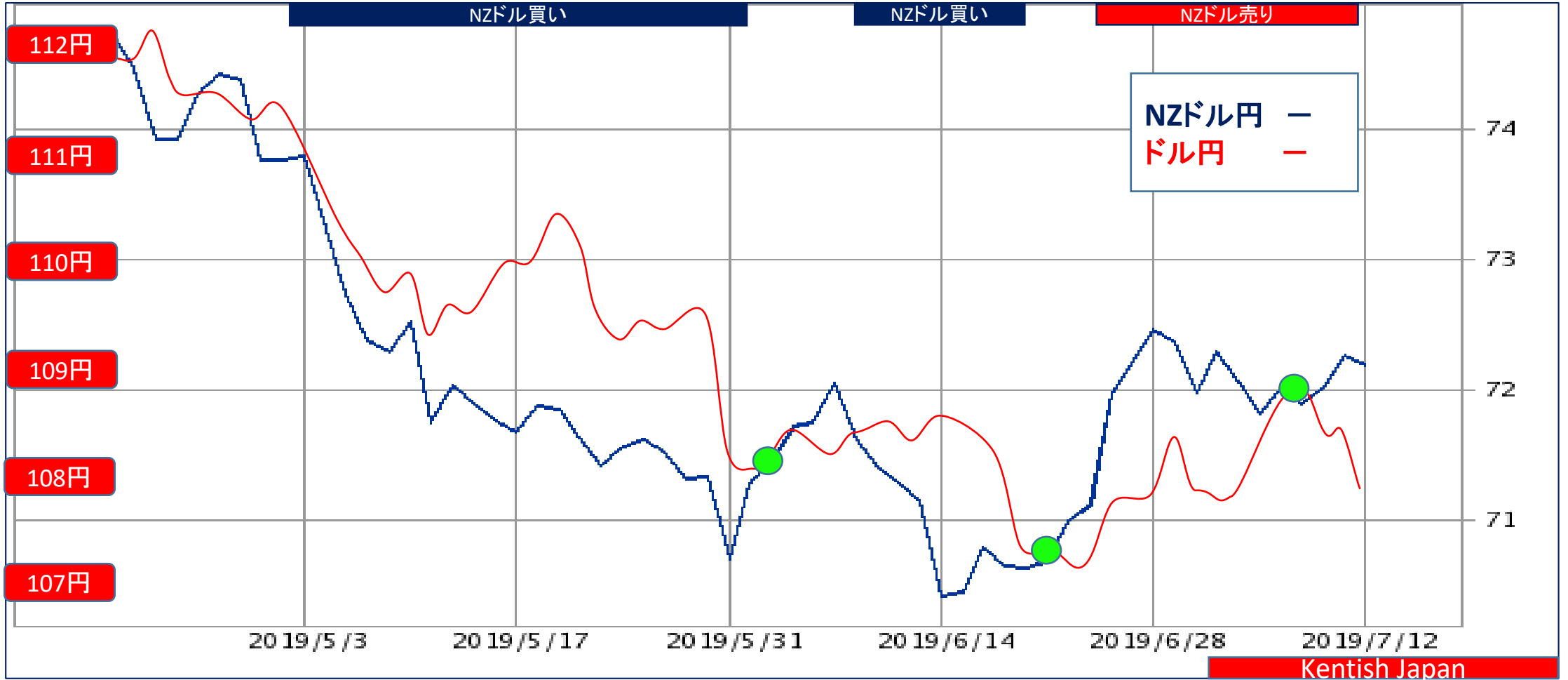


④ NZドル = NZ円 ⇔ ドル円

2019年7月15日 3ヶ月チャート

07月15日 107.90 - 72.25 = 35.65円 0.6696 売り
 07月08日 108.50 - 71.85 = 36.65円 0.6622 買い 様子見
 07月01日 107.90 - 72.50 = 35.40円 0.6719 売り

買いターゲット
 0.6600

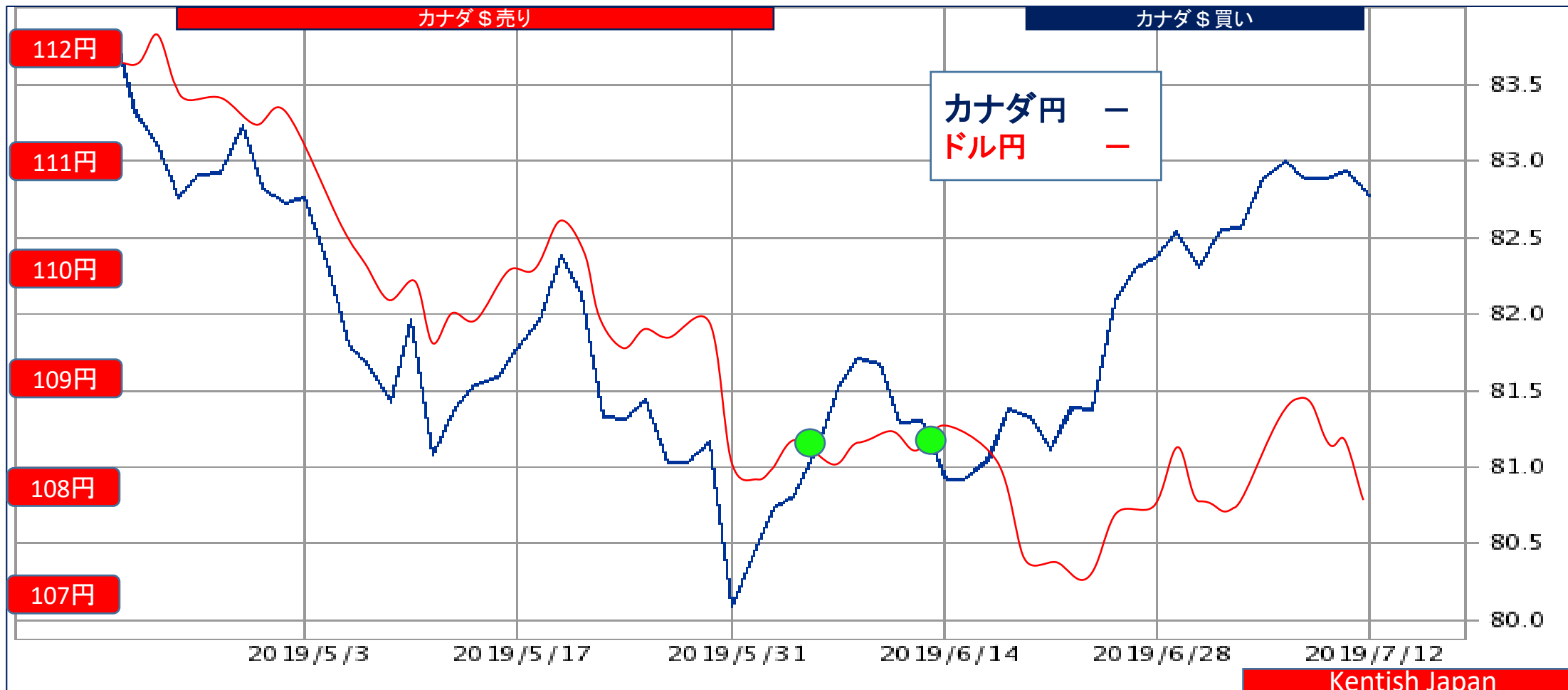


⑤ USD/CAD=ドル円⇄カナダ円

2019年7月15日 3ヶ月チャート

07月15日 107.90-82.80=25.10円 1.3031 買い 強め
 07月08日 108.50-82.95=25.65円 1.3080 買い 強め
 07月01日 107.90-82.45=25.45円 1.3087 買い 強め

売りターゲット
 1.3300

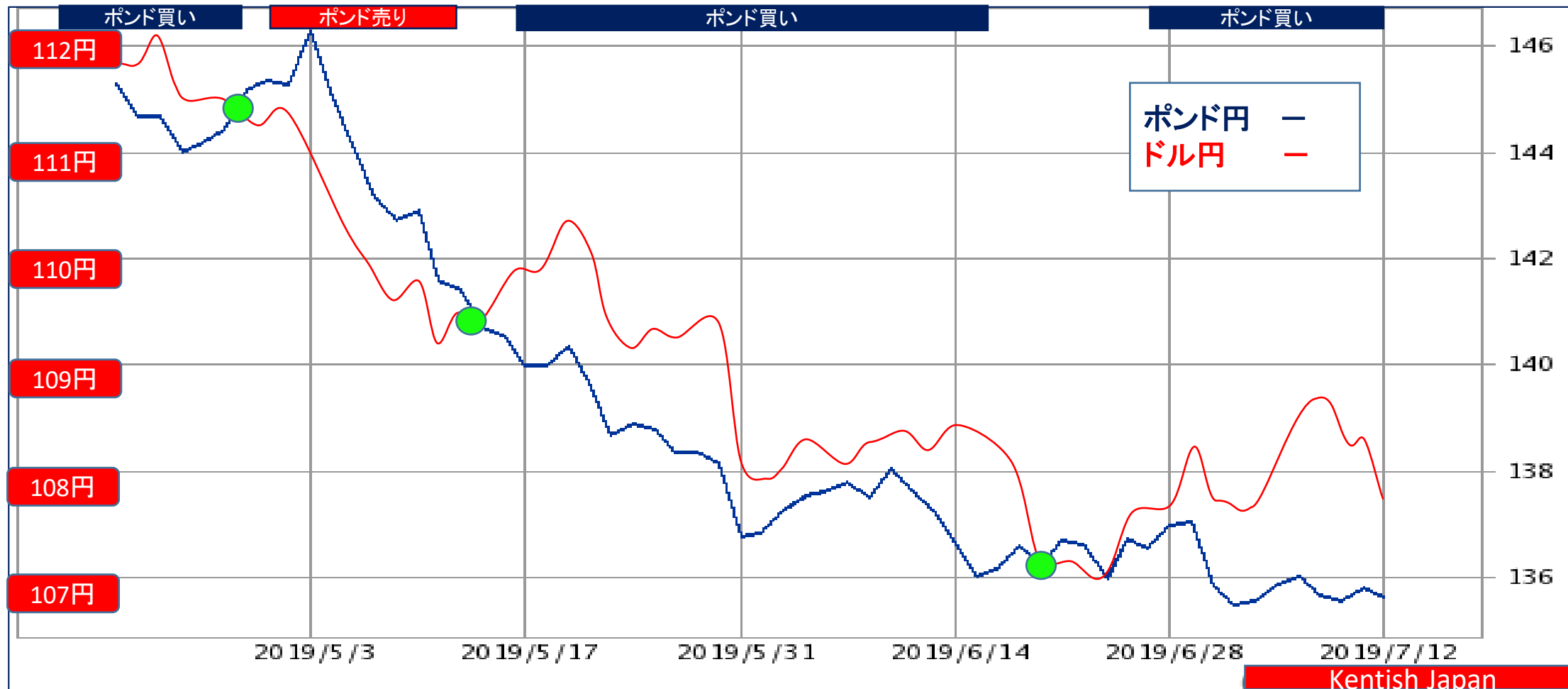


⑥ GBP/USD=ポンド円⇄ドル円

2019年7月15日 3ヶ月チャート

07月15日 135.70-107.90=27.80円 1.2576 買い
 07月08日 135.90-108.50=27.40円 1.2525 買い
 07月01日 137.00-107.90=29.10円 1.2697 買い 弱い

売りターゲット
1.2750

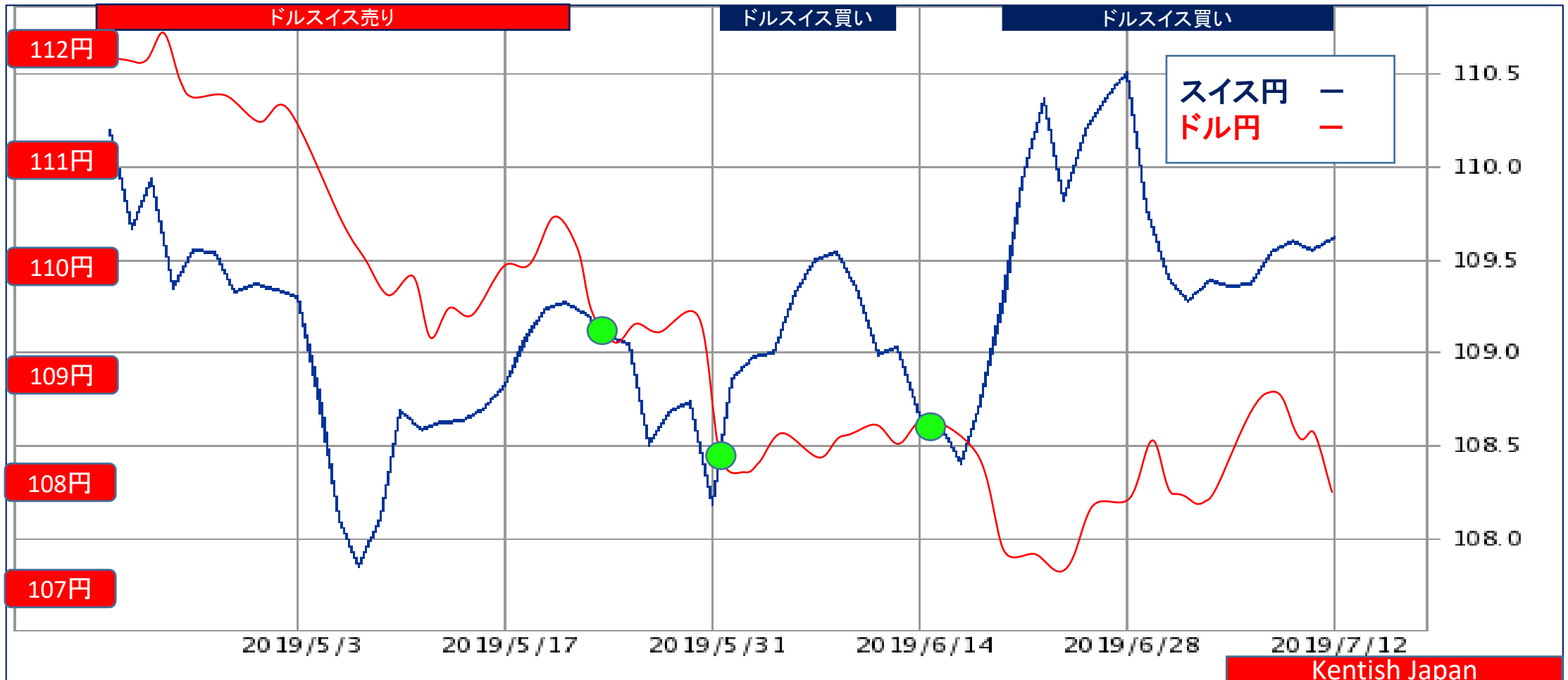


⑦ USD/SFR=ドル円 ⇄ スイス円

2019年7月15日 3ヶ月チャート

07月15日 107.90-109.65=-1.75円 0.9840 買い 強め
07月08日 108.50-109.35=-0.85円 0.9922 買い 弱め
07月01日 107.90-110.50=-2.60円 0.9765 買い 強め

売りターゲット
1.0000

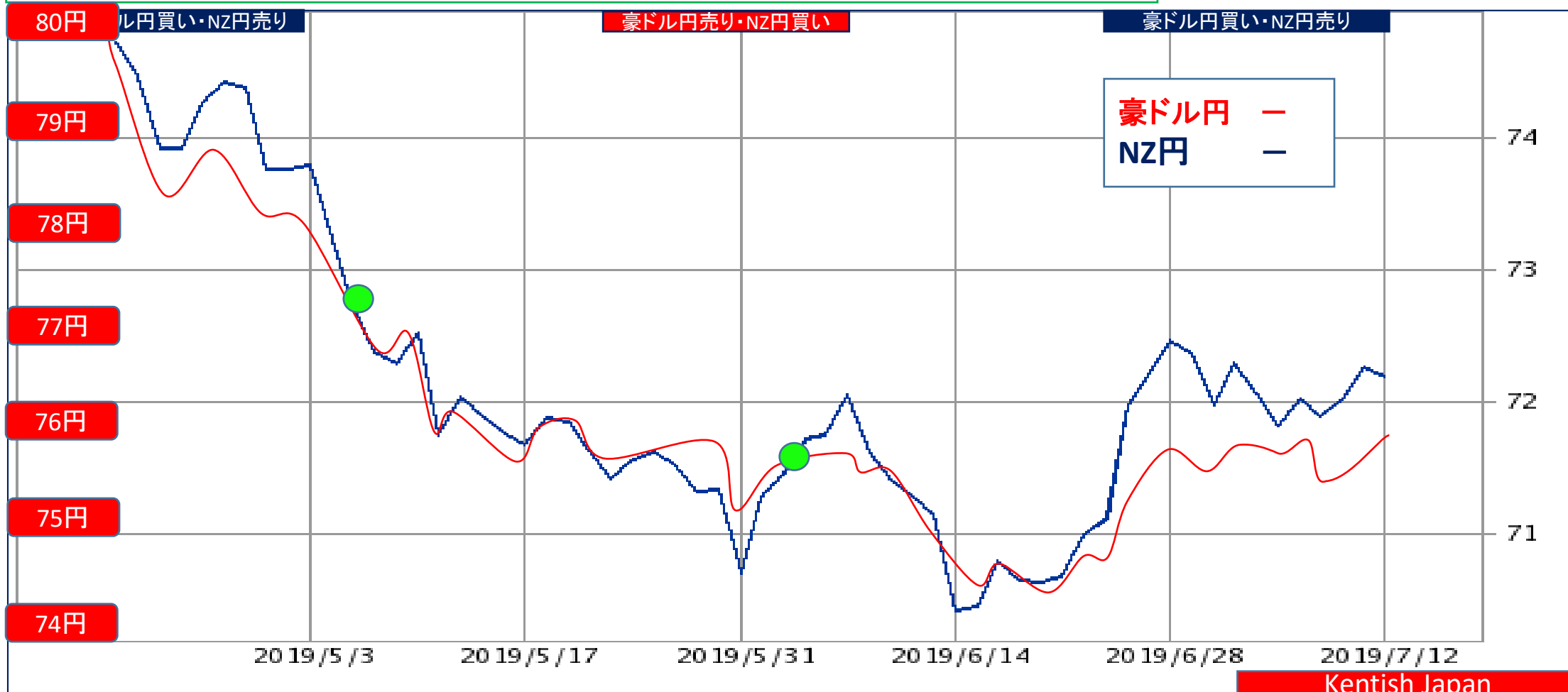


⑧オセアニア通貨 **豪ドル円** ⇄ NZ円

2019年7月15日 3ヶ月チャート

**ターゲット
4.00円**

07月15日 75.75 - 72.25 = 3.50円 豪ドル円買い / NZドル円売り
 07月08日 75.70 - 71.85 = 3.85円 豪ドル円売り / NZドル円買い
 07月01日 75.75 - 72.50 = 3.25円 豪ドル円買い / NZドル円売り

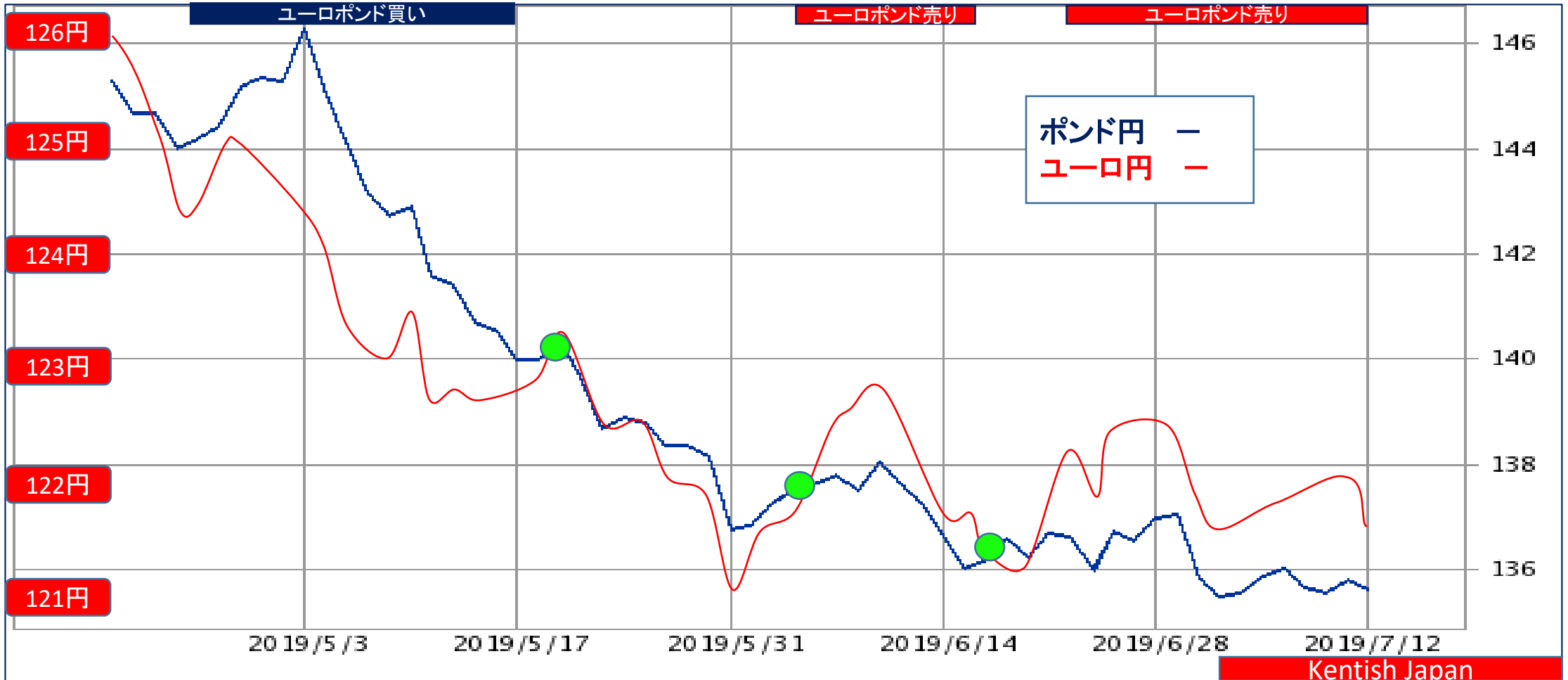


⑨ユーロポンド=ユーロ円 ⇄ポンド円

2019年7月15日 3ヶ月チャート

買いターゲット
0.8900

07月15日	135.70	-	121.60	=	14.10円	0.8976	売り	弱め
07月08日	135.90	-	121.80	=	14.10円	0.8962	売り	弱め
07月01日	137.00	-	122.70	=	14.30円	0.8956	売り	弱め



⑩ユーロスイス=ユーロ円 ⇄スイス円

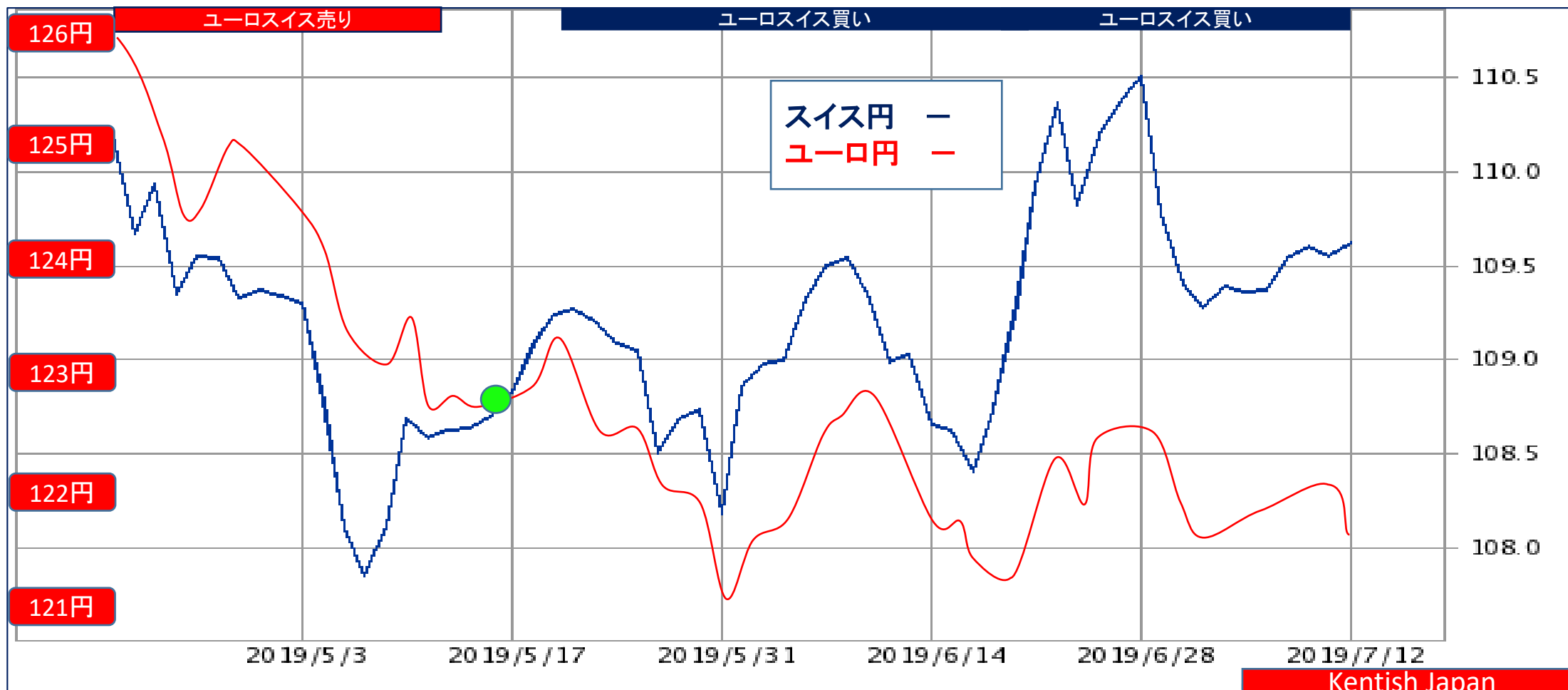
2019年7月15日 3ヶ月チャート

07月15日 121.60-109.65=11.95円 1.1090 買い 強め

07月08日 121.80-109.35=12.45円 1.1139 買い

07月01日 122.70-110.50=12.20円 1.1104 買い

売りターゲット
1.1300



⑪ポンドスイス=ポンド円 ⇄スイス円

2019年7月15日 3ヶ月チャート

売りターゲット
1.2700

07月15日	135.70	—	109.65	=26.05円	1.2376	買い	強い
07月08日	135.90	—	109.35	=26.55円	1.2428	買い	強め
07月01日	137.00	—	110.50	=26.50円	1.2398	買い	強い

