

KJ weekly Report 乖離幅チャート

Combination Chart of currency pairs

2019年8月26日 by Kentish Japan

1P Index

2P 売買シグナル⇔利食い・損切り(早見表)

3P USD/YEN chart ⇔ ドル円日足90日 (短期のみ)

4P EUR/USD chart ⇔ ユーロドル

5P AUD/USD chart ⇔ 豪ドル

6P NZD/USD chart ⇔ NZドル

7P USD/CAN chart ⇔ カナダドル

8P GBP/USD chart ⇔ ポンドドル

9P USD/CHF chart ⇔ スイスフラン

10P AUD/NZD chart ⇔ オセアニア通貨

11P EUR/GBP chart ⇔ ユーロポンド

12P EUR/CHF chart ⇔ ユーロスイス

13P GBP/CHF chart ⇔ ポンドスイス

損切り・利食い 早見表 ◎推奨 ●強め ▲弱め

2019年8月26日

通貨別	売買シグナル	対象通貨	売買ゾーン	損切り	利食い
ドル円	105.40 買い	ユーロ\$ / ユーロ円	104.00 ~ 105.00 買い	103.50 売り	106.50 売り
ユーロドル	1.1143 買い▲	ドル円 / ユーロ円	1.0950 ~ 1.1050 買い	1.0900 売り	1.1170 売り
豪ドル	0.6755 様子見	ドル円 / 豪ドル円	0.6650 買い 0.6850 売り	-	-
NZドル	0.6395 買い▲	ドル円 / NZ円	0.6250 ~ 0.6350 買い	0.6200 売り	0.6450 売り
カナダドル	1.3269 様子見	ドル円 / カナダ円	1.3100 買い 1.3400 売り	-	-
ポンドドル	1.2287 売り	ドル円 / ポンド円	1.2300 ~ 1.2400 売り	1.2450 買い	1.2100 買い
ドルスイス	0.9746 様子見	ドル円 / スイス円	0.9650 買い 0.9850 売り	-	-
オセアニア	3.80円	豪ドル円 売り / NZ円 買い	2.00 ⇔ 7.00円	6.00円	3.00円
ユーロポンド	0.9069 買い	ユーロ円 / ポンド円	0.8900 ~ 0.9000 買い	0.8850 売り	0.9200 売り
ユーロスイス	1.0860 買い▲	ユーロ円 / スイス円	1.0700 ~ 1.0800 買い	1.0650 売り	1.0950 売り
ポンドスイス	1.1974 売り▼	ポンド円 / スイス円	1.2000 ~ 1.2100 売り	1.2150 買い	1.1900 買い

① **ドル円**=ユーロ円 ⇔ ユーロドル

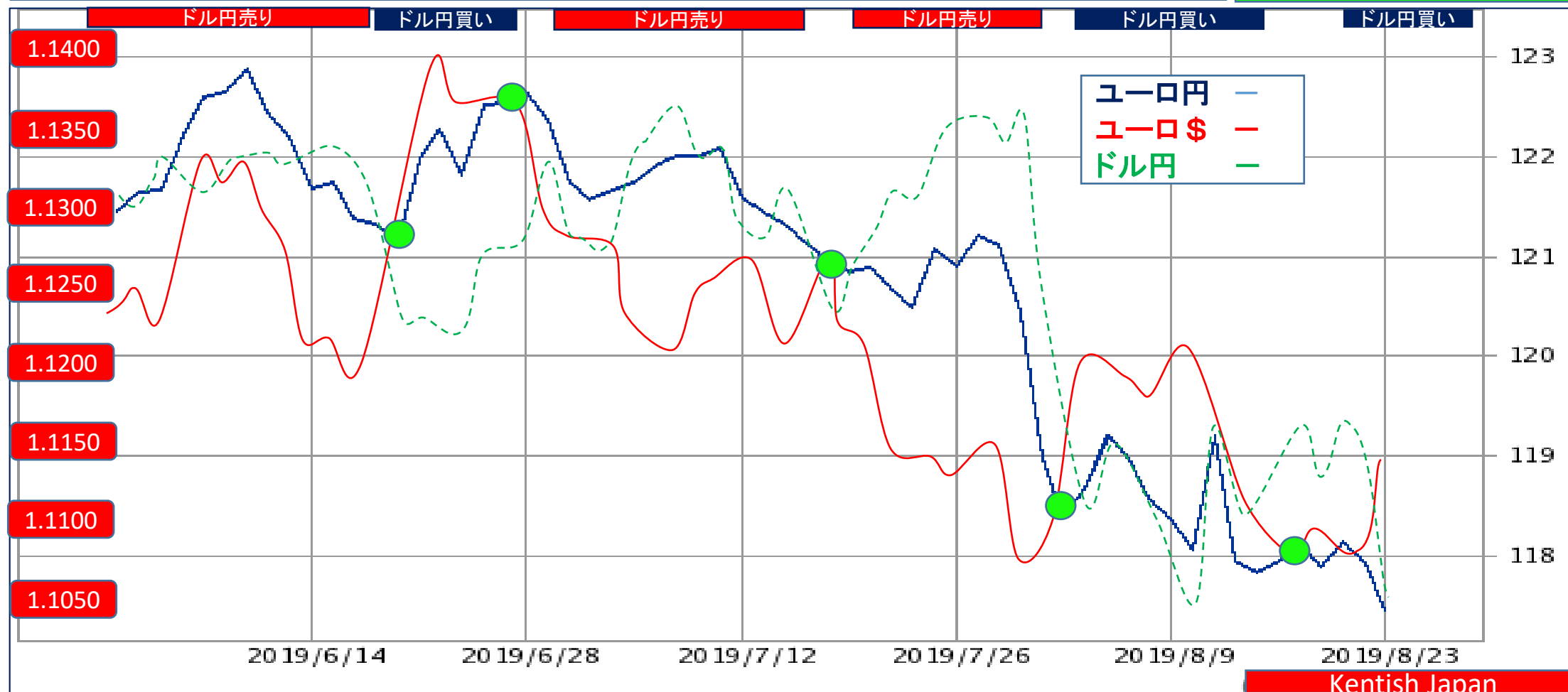
2019年8月26日 3ヶ月チャート

08月26日 117.45=1.1143⇒0.8514-0.8974=-0.0460 105.40円 買い

08月19日 117.95=1.1091⇒0.8478-0.9016=-0.0538 106.35円 買い 弱い

08月12日 118.35=1.1202⇒0.8450-0.8927=-0.0477 105.65円 買い

売りターゲット
106.50円



② ユーロドル = ユーロ円 ⇄ ドル円

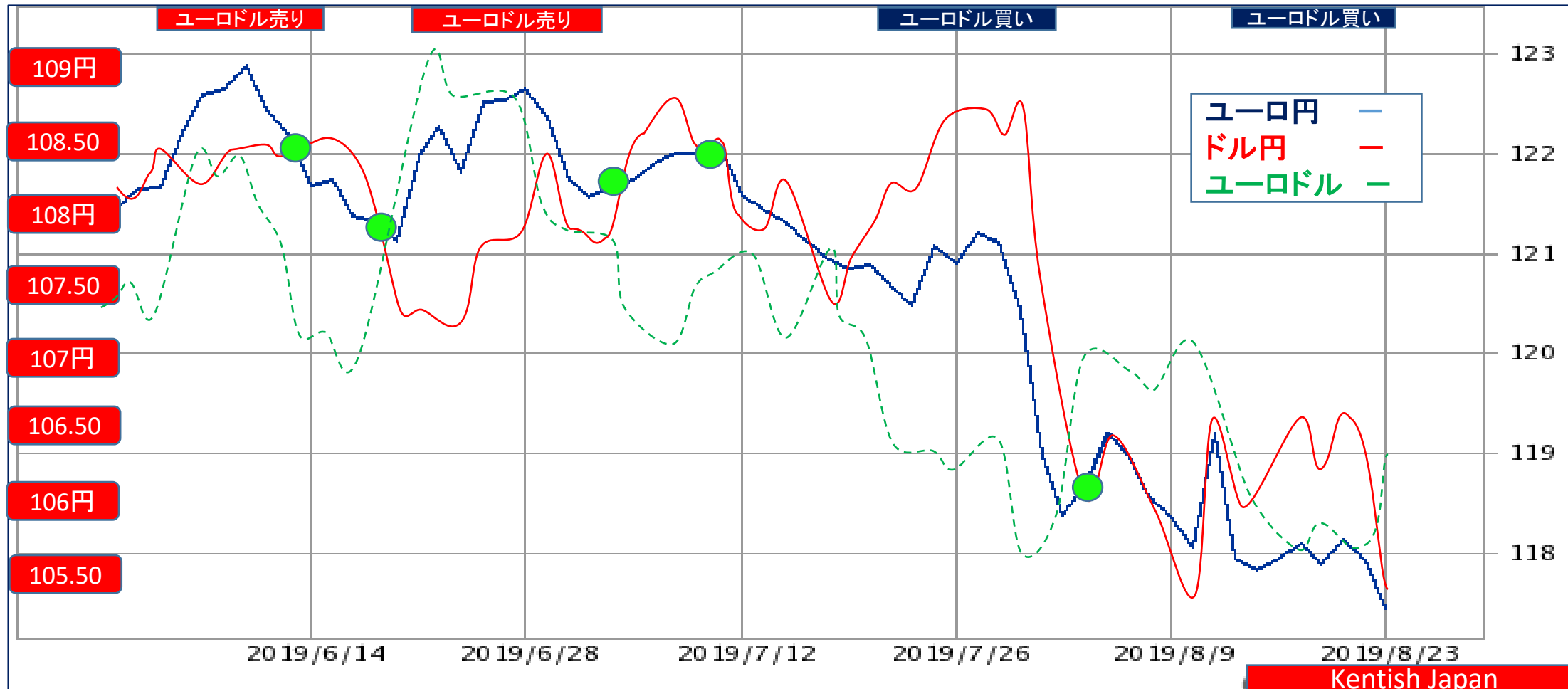
2019年8月26日 3ヶ月チャート

08月26日 117.45 - 105.40 = 12.05円 1.1143 買い 弱い

08月19日 117.95 - 106.35 = 11.60円 1.1091 買い 弱め

08月12日 118.35 - 105.65 = 12.70円 1.1202 売り 弱い

売りターゲット
1.1170

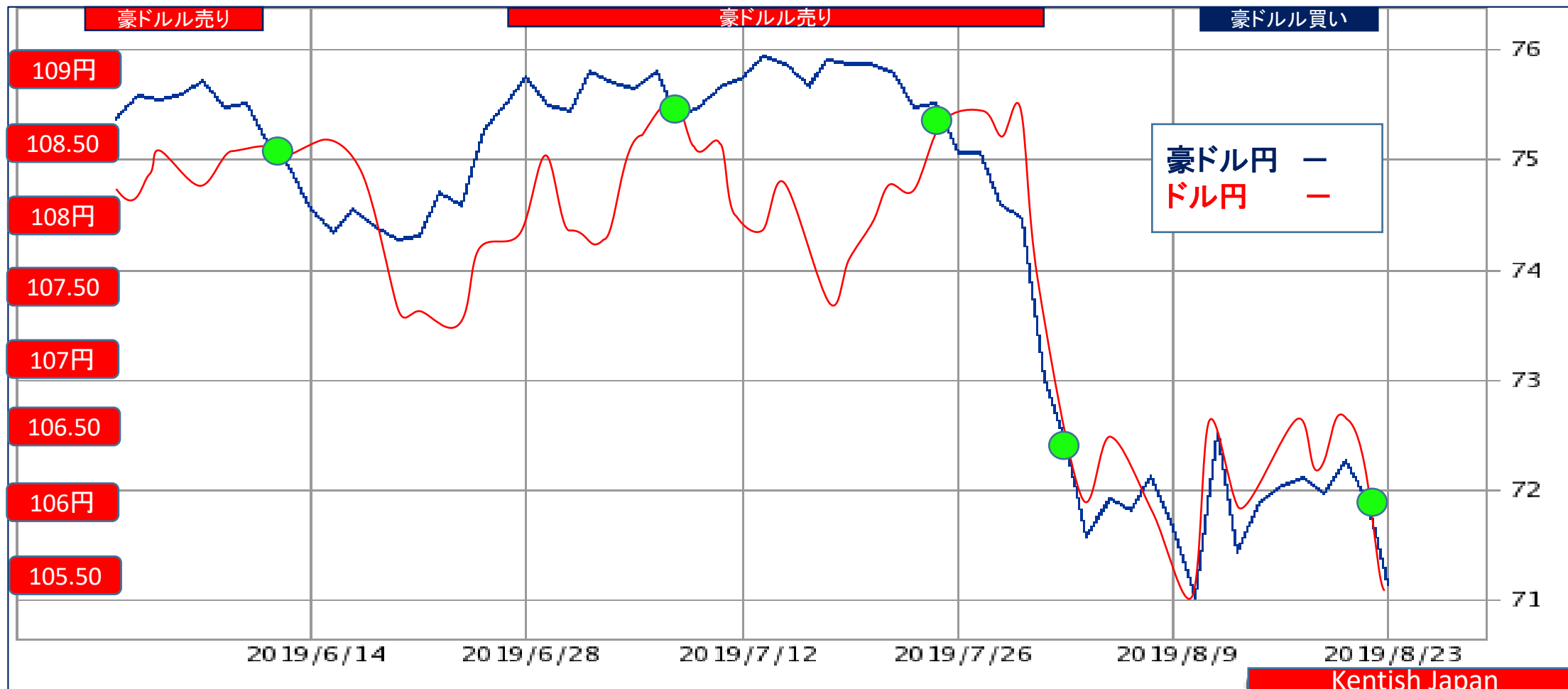


③ 豪ドル=豪ドル円 ⇄ドル円

2019年8月26日 3ヶ月チャート

08月26日 105.40-71.20=34.20円 0.6755 様子見
08月19日 106.35-72.10=34.25円 0.6780 買い 様子見
08月12日 105.65-71.70=33.95円 0.6787 売り 弱い

様子見
0.6755



④ NZドル = NZ円 ⇔ ドル円

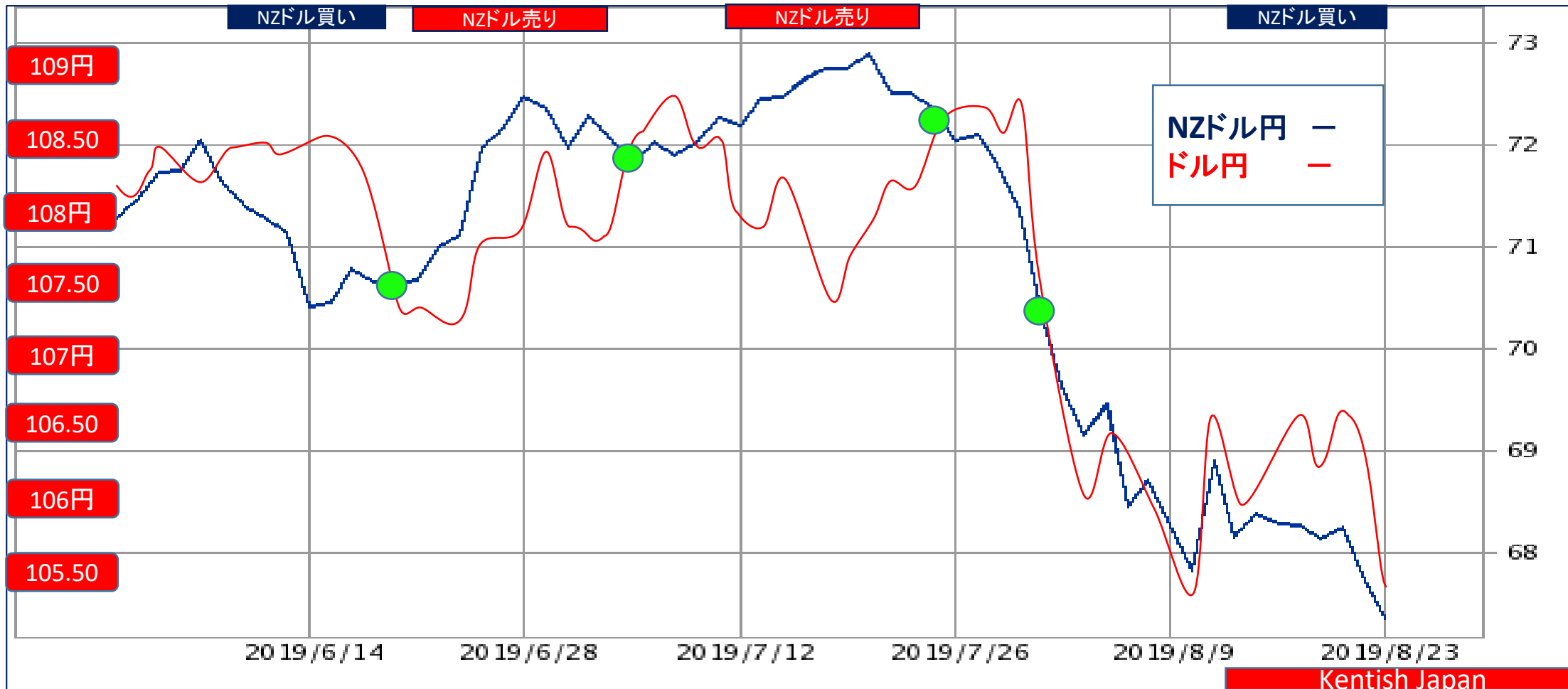
2019年8月26日 3ヶ月チャート

08月26日 105.40 - 67.40 = 38.00円 0.6395 買い 弱い

08月19日 106.35 - 68.35 = 38.00円 0.6427 買い 弱い

08月12日 105.65 - 68.30 = 37.35円 0.6465 売り 弱い

売りターゲット
0.6450

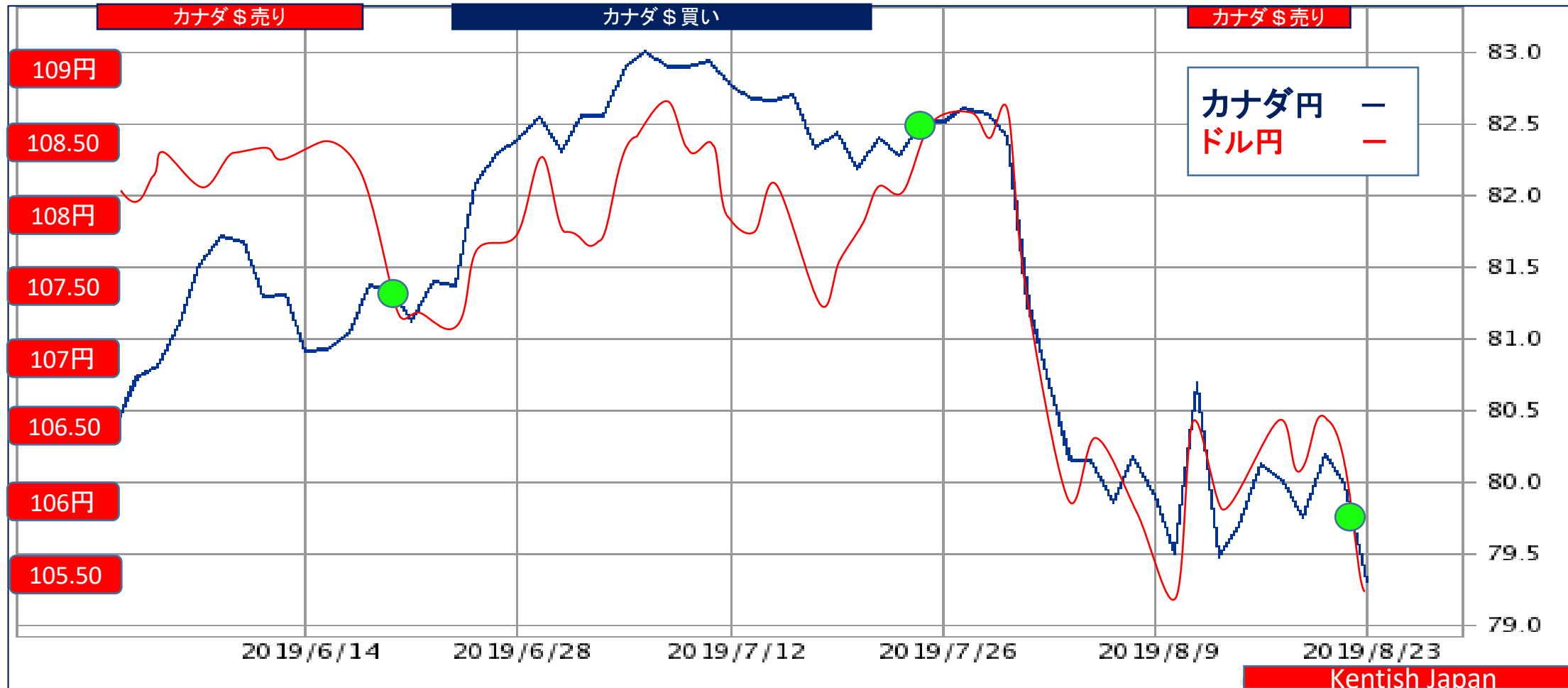


⑤ USD/CAD=ドル円⇄カナダ円

2019年8月26日 3ヶ月チャート

08月26日 105.40-79.40=26.00円 1.3275 様子見
 08月19日 106.35-80.15=26.20円 1.3269 売り 様子見
 08月12日 105.65-79.85=25.80円 1.3231 買い 弱め

様子見
1.3275

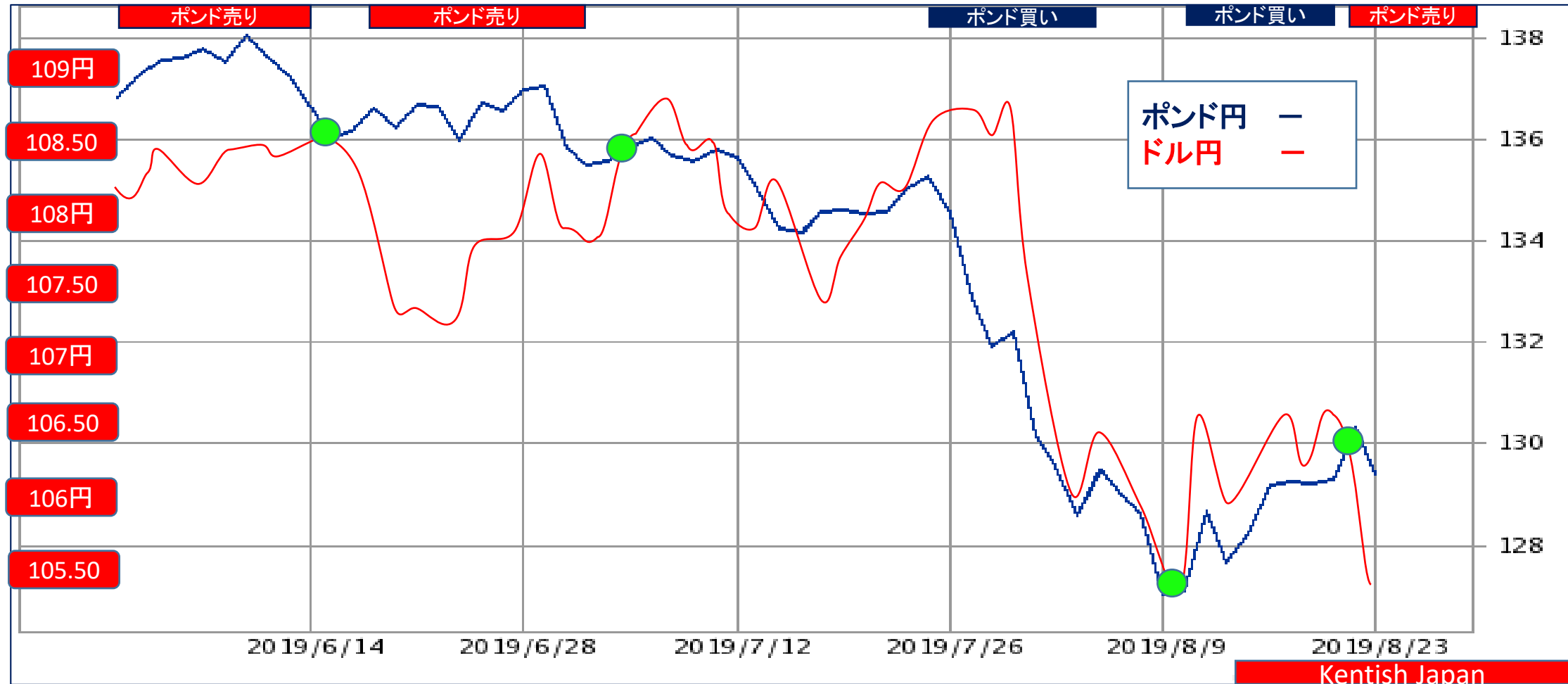


⑥ GBP/USD=ポンド円⇄ドル円

2019年8月26日 3ヶ月チャート

買いターゲット
1.2100

08月26日 129.50-105.40=24.10円 1.2287 売り
08月19日 129.20-106.35=22.85円 1.2149 買い 弱い
08月12日 127.10-105.65=21.45円 1.2030 買い 弱め

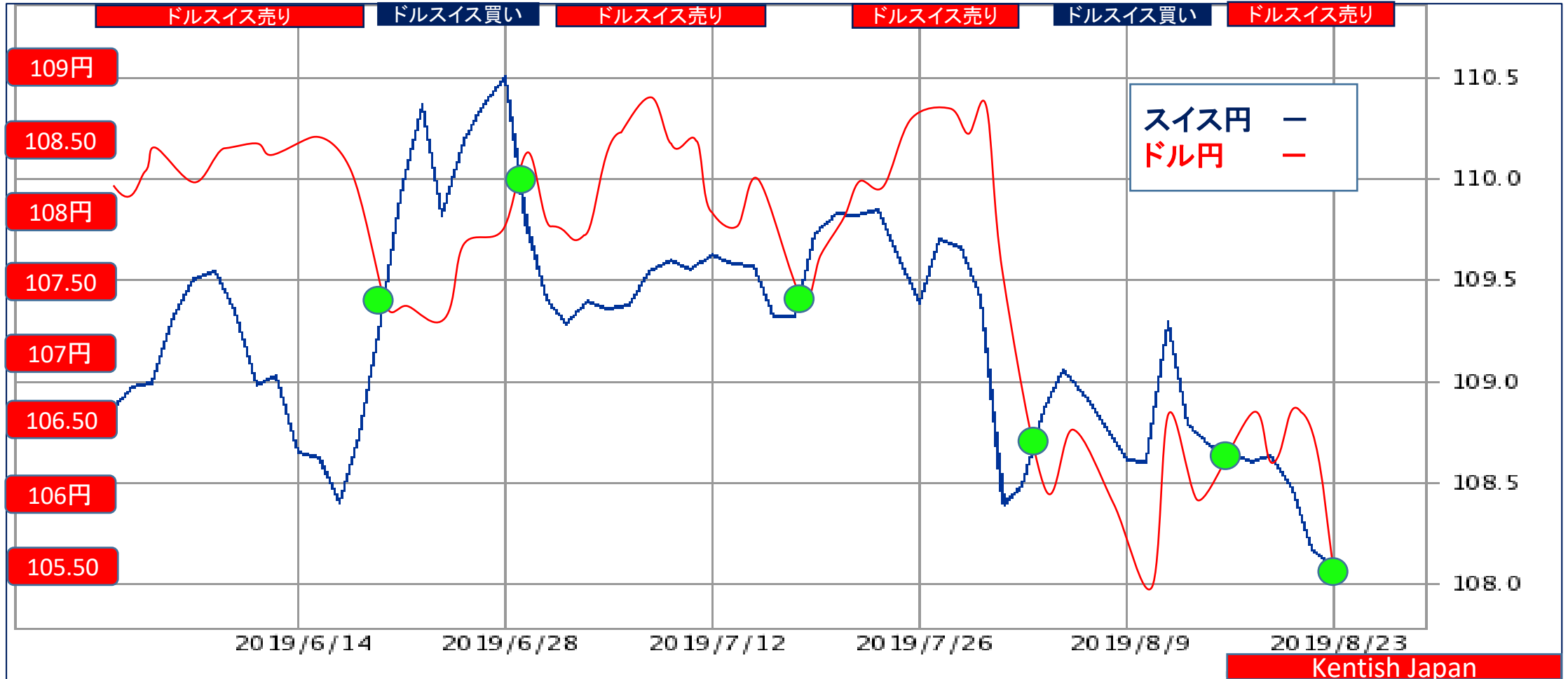


⑦ USD/SFR=ドル円 ⇄ スイス円

2019年8月26日 3ヶ月チャート

08月26日 105.40-108.15=-2.75円 0.9746 様子見
08月19日 106.35-108.75=-2.40円 0.9779 売り 様子見
08月12日 105.65-108.65=-3.00円 0.9724 買い

様子見
0.9746

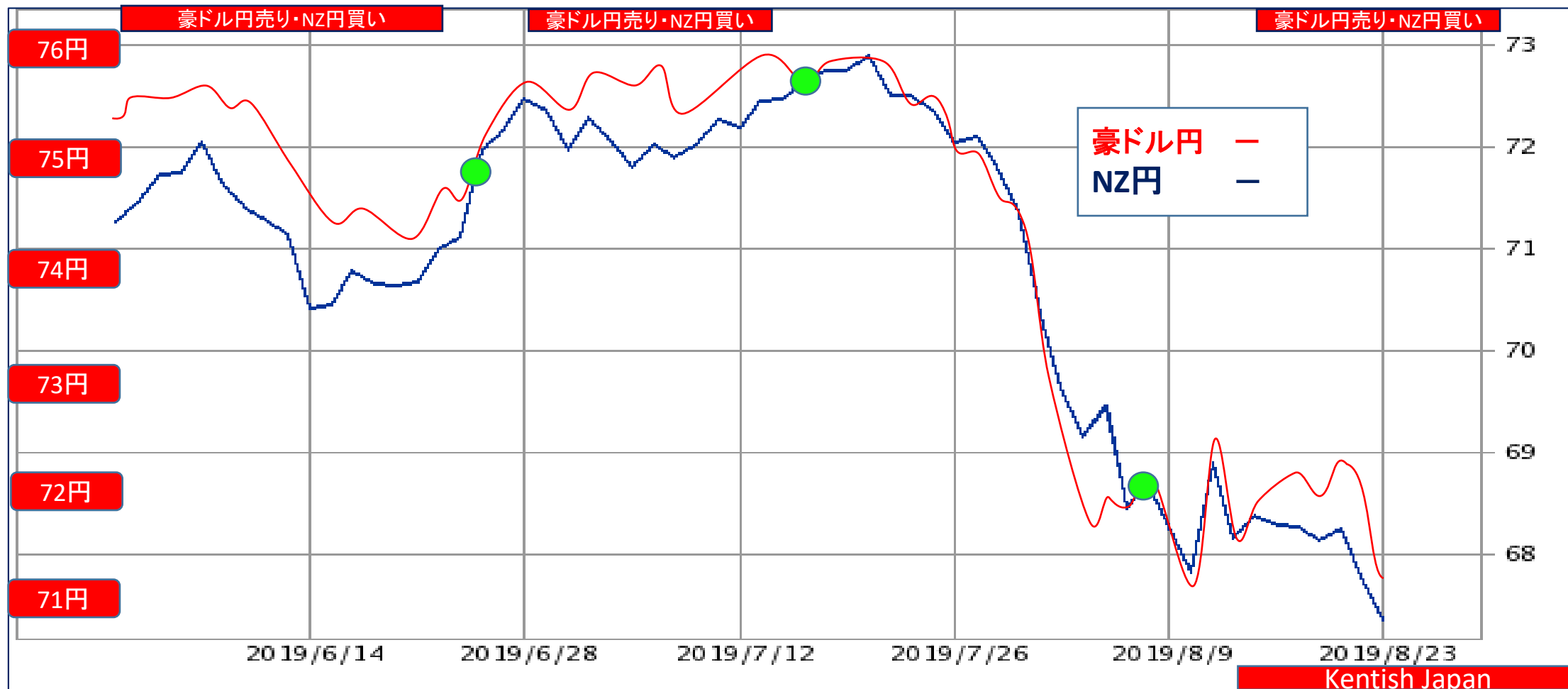


⑧オセアニア通貨 **豪ドル円** ⇄ NZ円

2019年8月26日 3ヶ月チャート

**ターゲット
3.00円**

08月26日 71.20 - 67.40 = 3.80円 豪ドル円売り / NZドル円買い
 08月19日 72.10 - 68.35 = 3.75円 豪ドル円売り / NZドル円買い
 08月12日 71.70 - 68.30 = 3.40円 豪ドル円売り / NZドル円買い

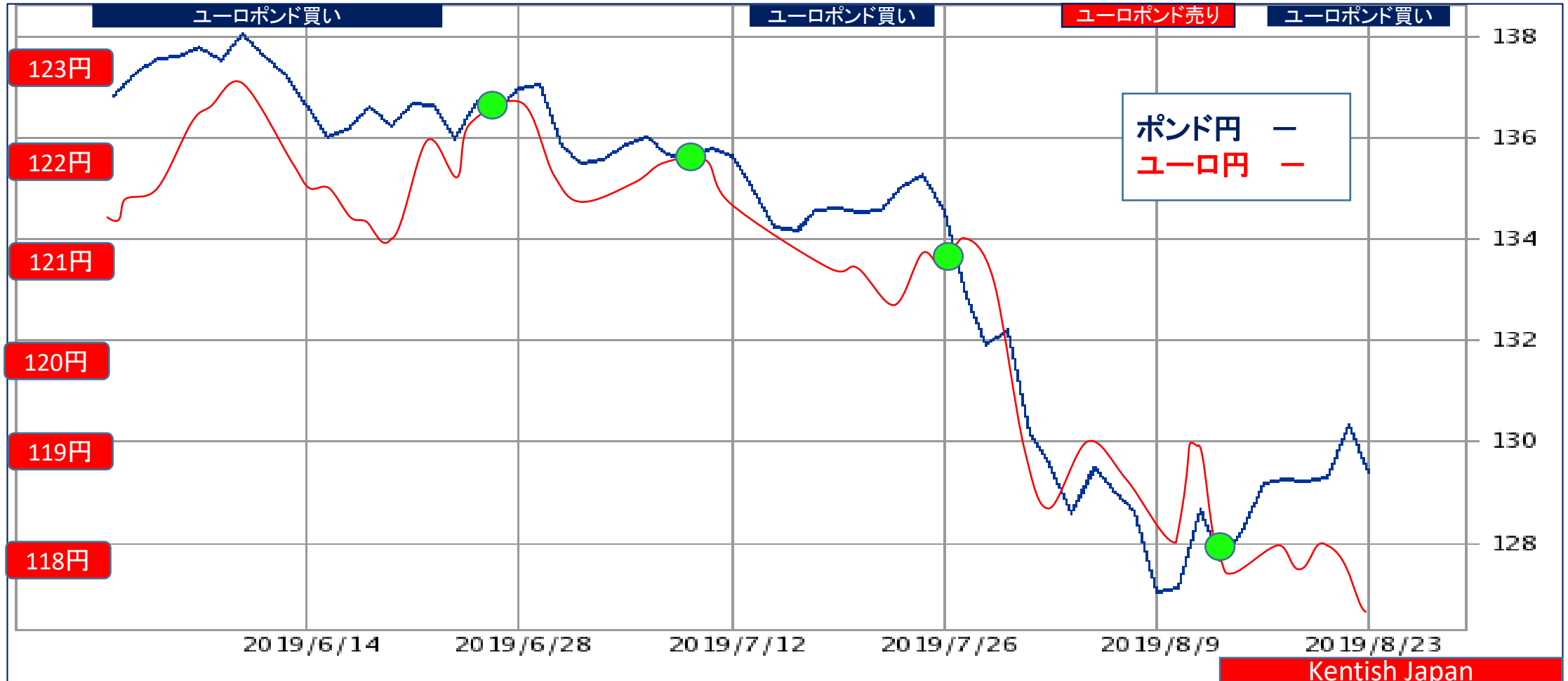


⑨ユーロポンド=ユーロ円 ⇄ポンド円

2019年8月26日 3ヶ月チャート

08月26日 129.50-117.45=12.05円 0.9069 買い
 08月19日 129.20-117.95=11.25円 0.9129 買い 弱め
 08月12日 127.10-118.35= 8.75円 0.9312 売り

売りターゲット
0.9200



⑩ユーロスイス=ユーロ円 ⇄スイス円

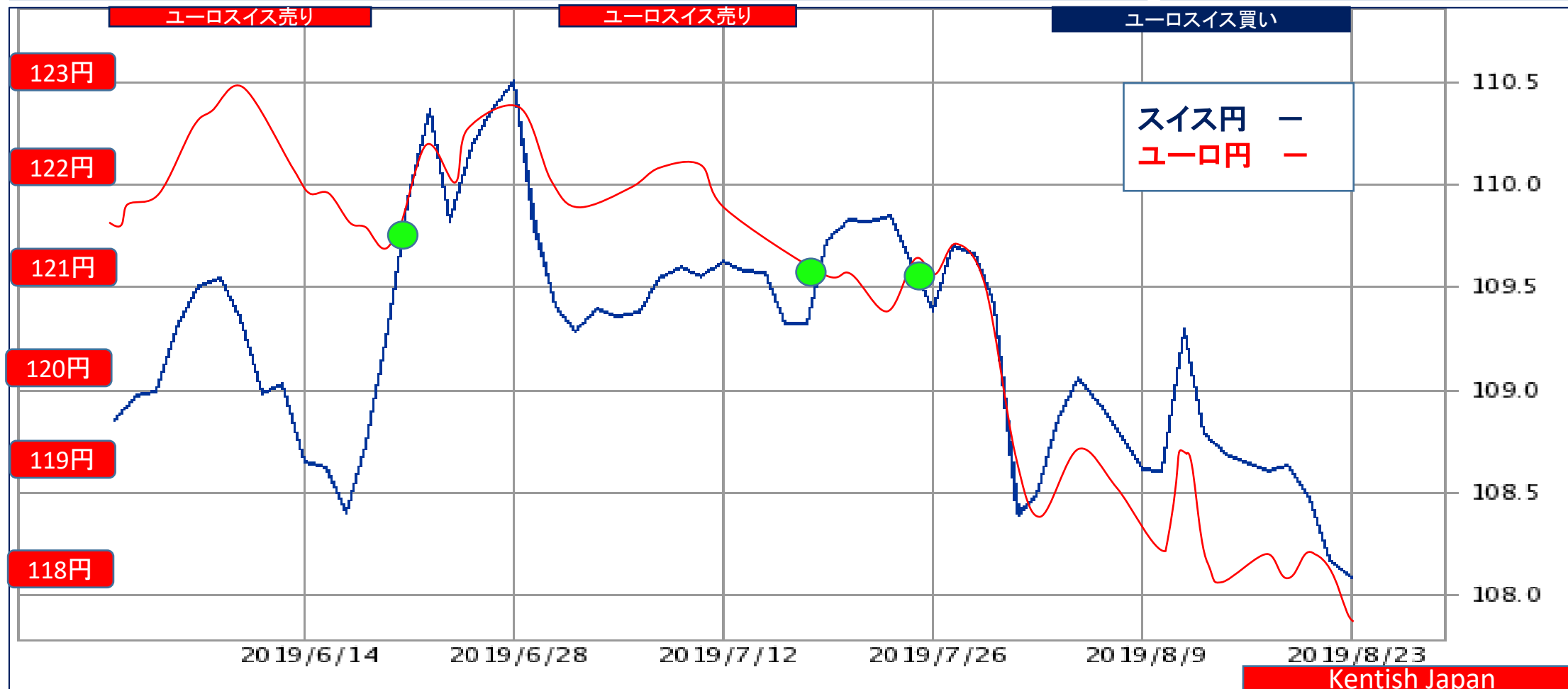
2019年8月26日 3ヶ月チャート

08月26日 117.45-108.15= 9.30円 1.0860 買い 弱い

08月19日 117.95-106.35=11.60円 1.0846 買い 弱め

08月12日 118.35-108.65= 9.70円 1.0893 買い 弱め

売りターゲット
1.0950



⑪ポンドスイス=ポンド円 ⇄スイス円

2019年8月26日 3ヶ月チャート

買いターゲット
1.1900

08月26日 129.50-108.15=21.35円 1.1974 売り 弱め

08月19日 129.20-108.75=20.45円 1.1880 買い 弱め

08月12日 127.10-108.65=18.45円 1.1698 買い 強め

