

KJ weekly Report 乖離幅チャート

Combination Chart of currency pairs

2019年8月05日 by Kentish Japan

1P Index

2P 売買シグナル⇔利食い・損切り(早見表)

3P USD/YEN chart ⇔ ドル円日足90日 (短期のみ)

4P EUR/USD chart ⇔ ユーロドル

5P AUD/USD chart ⇔ 豪ドル

6P NZD/USD chart ⇔ NZドル

7P USD/CAN chart ⇔ カナダドル

8P GBP/USD chart ⇔ ポンドドル

9P USD/CHF chart ⇔ スイスフラン

10P AUD/NZD chart ⇔ オセアニア通貨

11P EUR/GBP chart ⇔ ユーロポンド

12P EUR/CHF chart ⇔ ユーロスイス

13P GBP/CHF chart ⇔ ポンドスイス

損切り・利食い 早見表 ◎推奨 ●強め ▲弱め

2019年8月05日

通貨別	売買シグナル	対象通貨	売買ゾーン	損切り	利食い
ドル円	106.60 買い	ユーロ\$ / ユーロ円	105.00 ~ 106.00 買い	104.50 売り	107.50 売り
ユーロドル	1.1107 買い	ドル円 / ユーロ円	1.0950 ~ 1.1050 買い	1.0900 売り	1.1150 売り
豪ドル	0.6796 様子見	ドル円 / 豪ドル円	0.6700 買い 0.6900 売り	-	-
NZドル	0.6538 様子見	ドル円 / NZ円	0.6450 買い 0.6650 売り	-	-
カナダドル	1.3201 買い	ドル円 / カナダ円	1.3050 ~ 1.3150 買い	1.3000 売り	1.3300 売り
ポンドドル	1.2162 様子見	ドル円 / ポンド円	1.2050 買い 1.2250 売り	-	-
ドルスイス	0.9840 買い	ドル円 / スイス円	0.9700 ~ 0.9800 買い	0.9650 売り	0.9950 売り
オセアニア	2.75円 様子見	豪ドル円 / NZ円	1.00 ⇄ 5.00円	-	-
ユーロポンド	0.9121 様子見	ユーロ円 / ポンド円	0.9000 買い 0.9200 売り	-	-
ユーロスイス	1.0907 買い	ユーロ円 / スイス円	1.0800 ~ 1.0900 買い	1.0750 売り	1.1100 売り
ポンドスイス	1.1944 買い	ポンド円 / スイス円	1.1800 ~ 1.1900 買い	1.1750 売り	1.2100 売り

① **ドル円**=ユーロ円 ⇔ ユーロドル

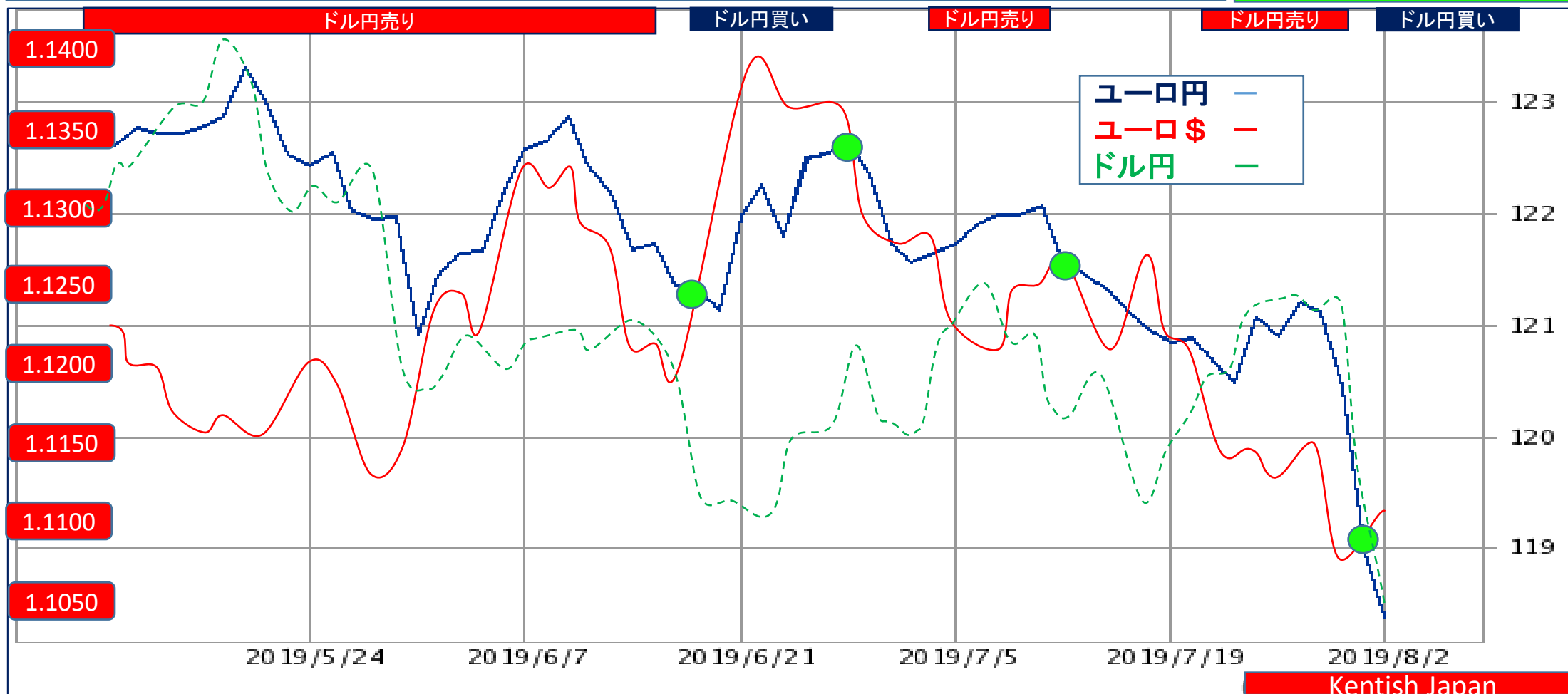
2019年8月05日 3ヶ月チャート

08月05日 $118.40 = 1.1107 \Rightarrow 0.8446 - 0.9003 = -0.0557$ 106.60円 買い

07月29日 $120.90 = 1.1127 \Rightarrow 0.8271 - 0.8987 = -0.0716$ 108.65円 売り 弱め

07月22日 $120.90 = 1.1220 \Rightarrow 0.8271 - 0.8913 = -0.0642$ 107.75円 様子見

売りターゲット
107.50円



② ユーロドル=ユーロ円⇄ドル円

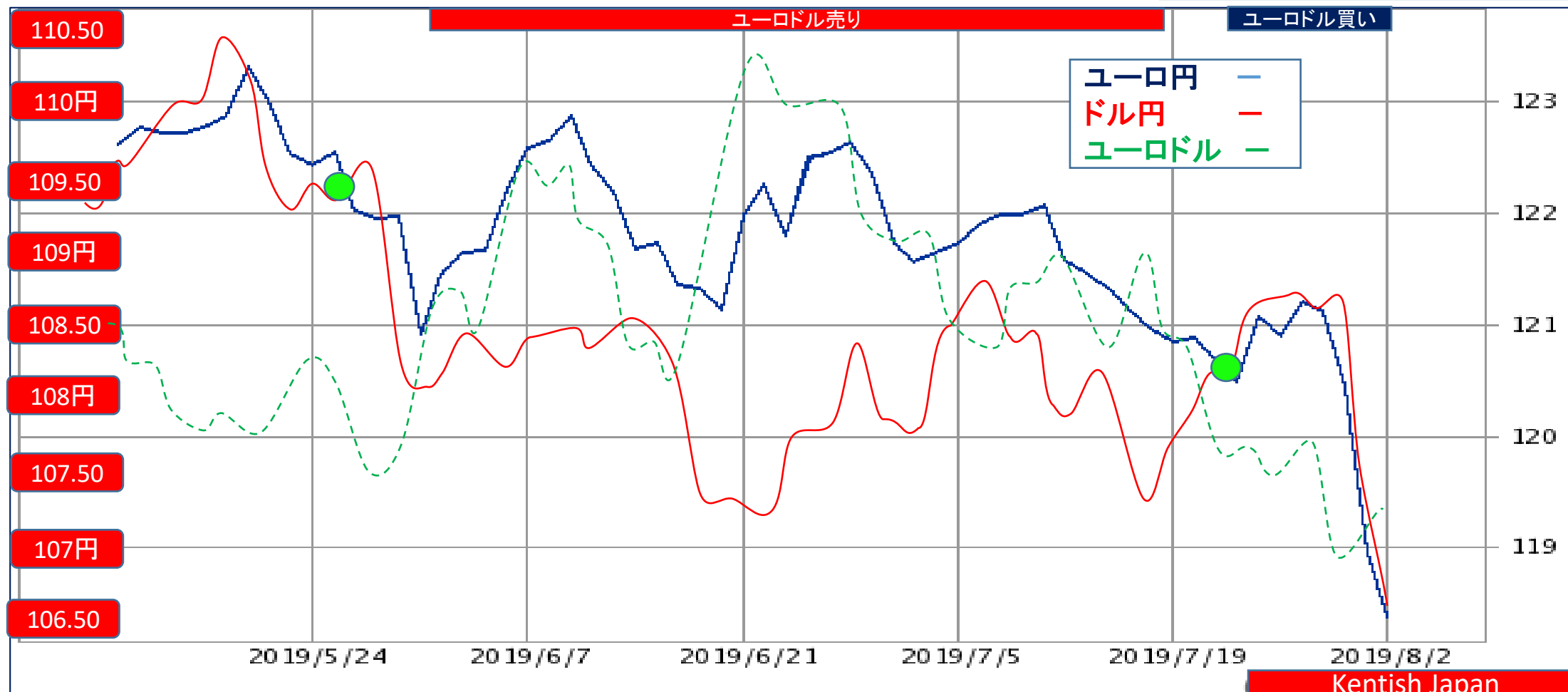
2019年8月05日 3ヶ月チャート

08月05日 118.40-106.60=11.80円 1.1107 買い 様子見

07月29日 120.90-108.65=12.25円 1.1127 買い 弱い

07月22日 120.90-107.75=13.15円 1.1220 売り 弱め

様子見



③ 豪ドル=豪ドル円 ⇄ドル円

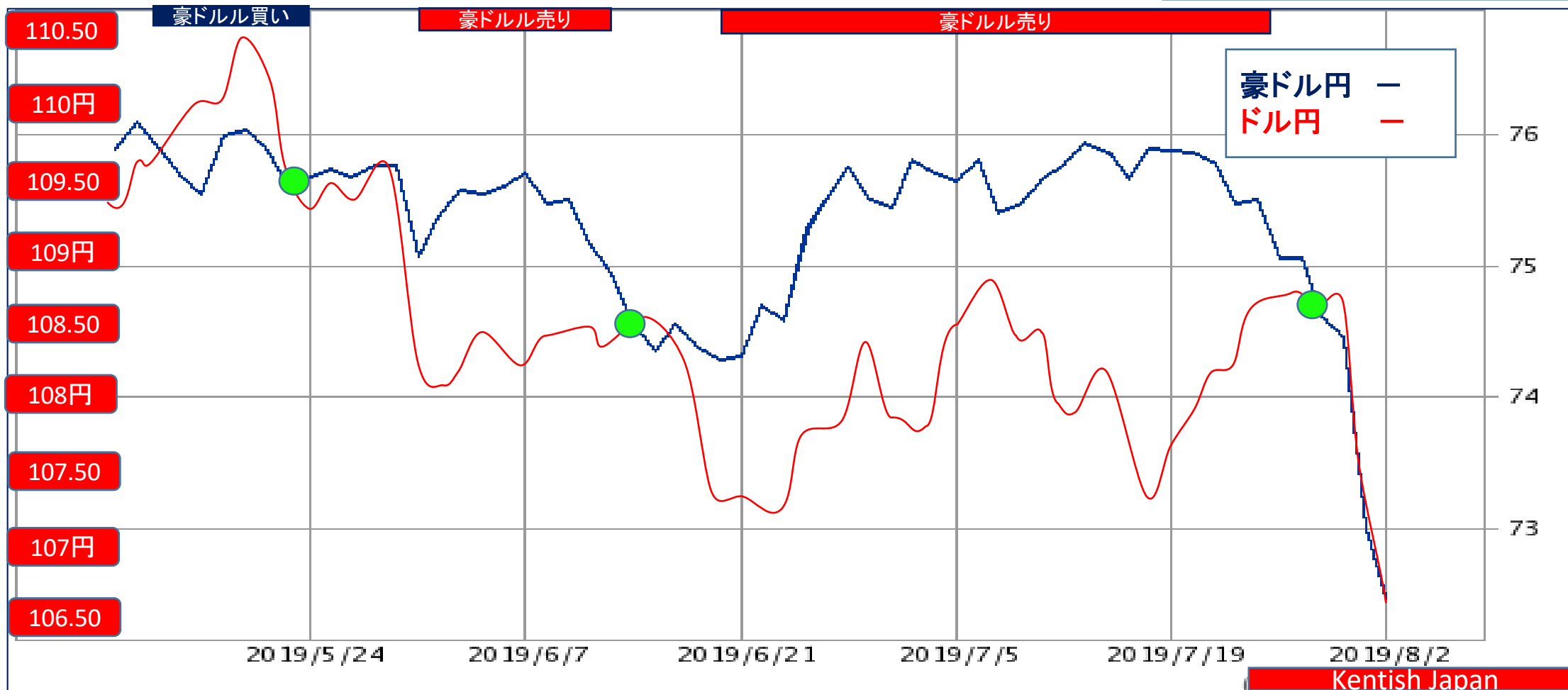
2019年8月05日 3ヶ月チャート

08月05日 106.60-72.45=34.15円 0.6796 買い 様子見

07月29日 108.65-75.10=33.55円 0.6912 売り 弱め

07月22日 107.75-75.90=31.85円 0.7044 売り

様子見
0.6796

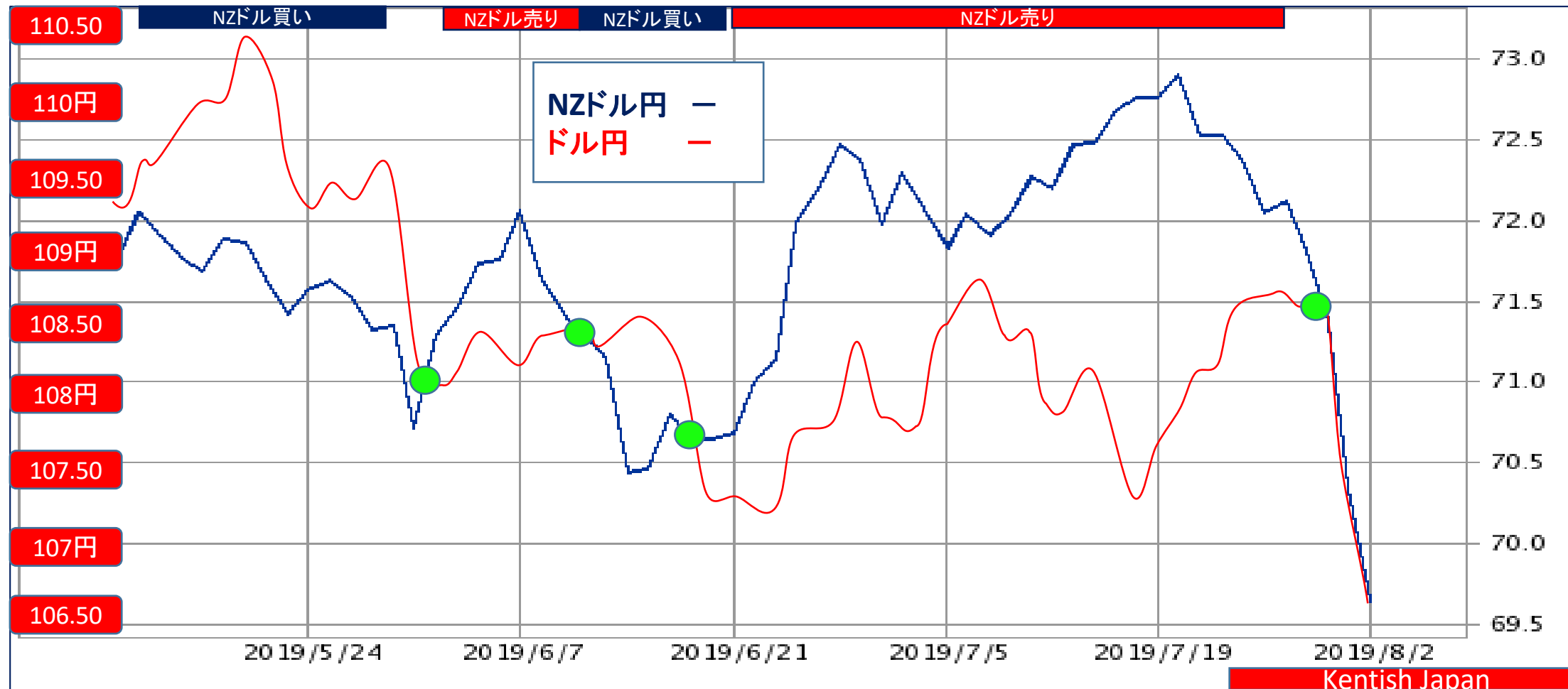


④ NZドル = NZ円 ⇔ ドル円

2019年8月05日 3ヶ月チャート

08月05日 106.60 - 69.70 = 36.90円 0.6538 買い 様子見
 07月29日 108.65 - 72.10 = 36.55円 0.6636 売り 弱め
 07月22日 107.75 - 72.85 = 34.90円 0.6761 売り 強め

様子見
0.6538

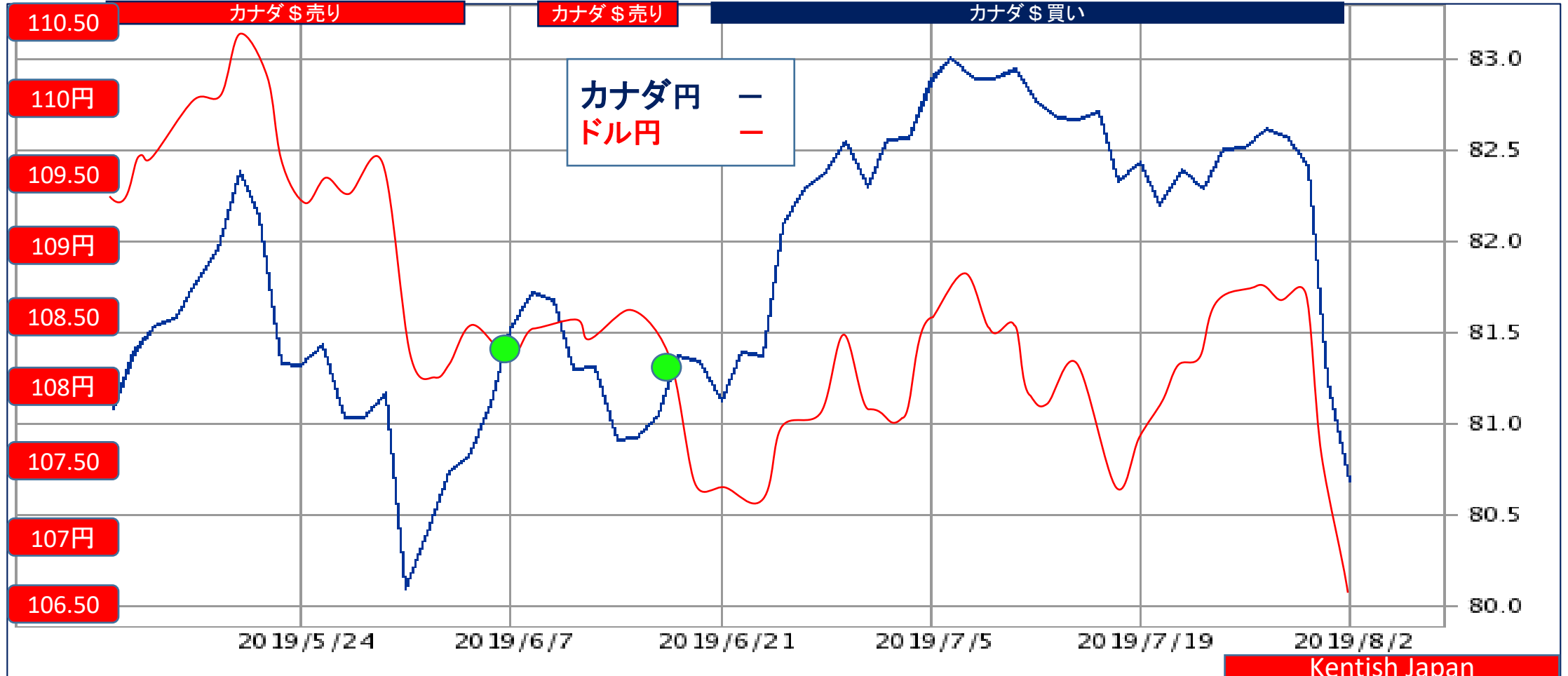


⑤ USD/CAD=ドル円⇄カナダ円

2019年8月05日 3ヶ月チャート

08月05日 106.60-80.75=25.85円 1.3201 買い
 07月29日 108.65-82.55=26.10円 1.3162 買い
 07月22日 107.75-82.45=25.30円 1.3069 買い 強め

売りターゲット
1.3300



⑥ GBP/USD=ポンド円⇄ドル円

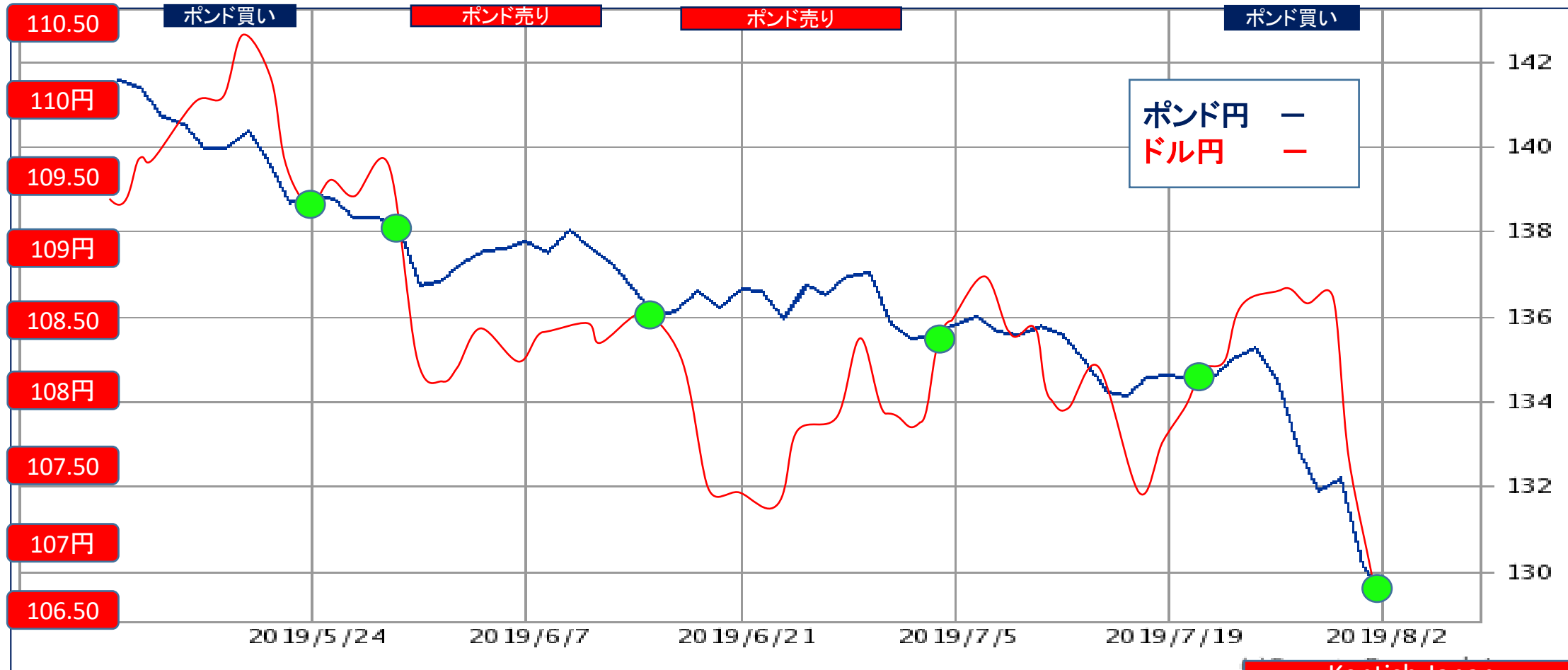
2019年8月05日 3ヶ月チャート

様子見

08月05日 129.65-106.60=23.05円 1.2162 売り 様子見

07月29日 134.55-108.65=25.90円 1.2384 買い

07月22日 134.75-107.75=27.00円 1.2506 買い

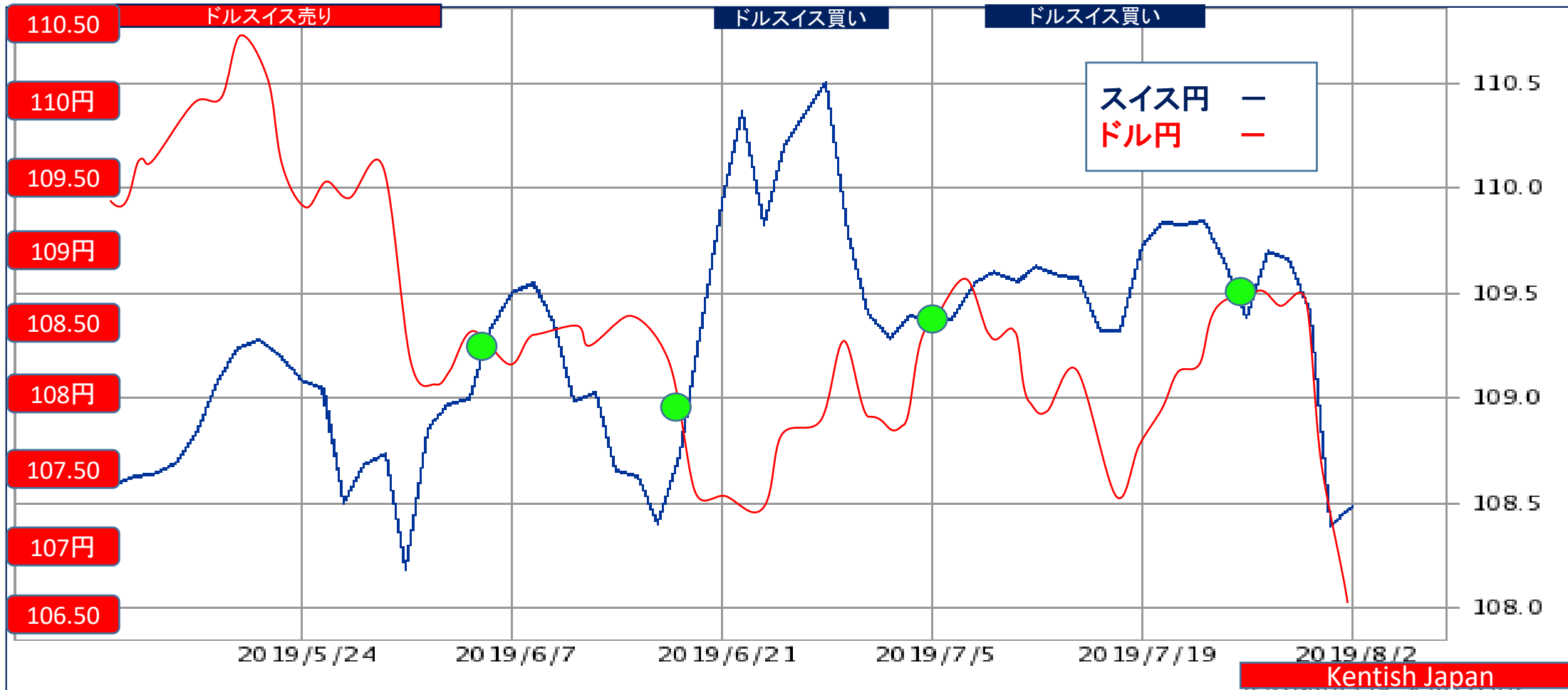


⑦ USD/SFR=ドル円 ⇄ スイス円

2019年8月05日 3ヶ月チャート

08月05日 107.90-109.65=-1.75円 0.9840 買い
07月29日 108.65-109.40=-0.75円 0.9931 売り 様子見
07月22日 107.75-109.70=-1.95円 0.9822 買い

売りターゲット
0.9950

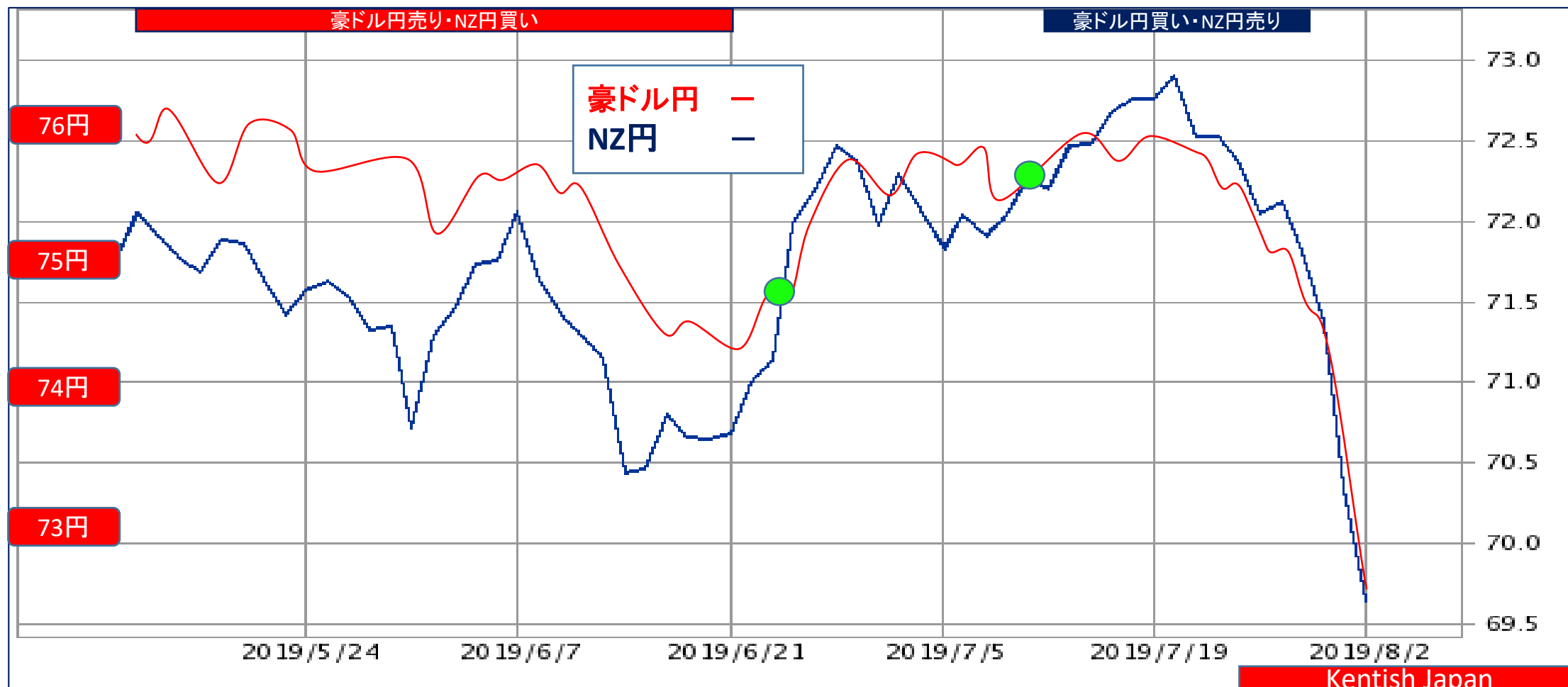


⑧オセアニア通貨 **豪ドル円**⇔NZ円

2019年8月05日 3ヶ月チャート

08月05日 72.45－69.70＝2.75円 豪ドル円買い／NZドル円売り
 07月29日 75.10－72.10＝3.00円 豪ドル円買い／NZドル円売り
 07月22日 75.90－72.85＝3.05円 豪ドル円買い／NZドル円売り

様子見

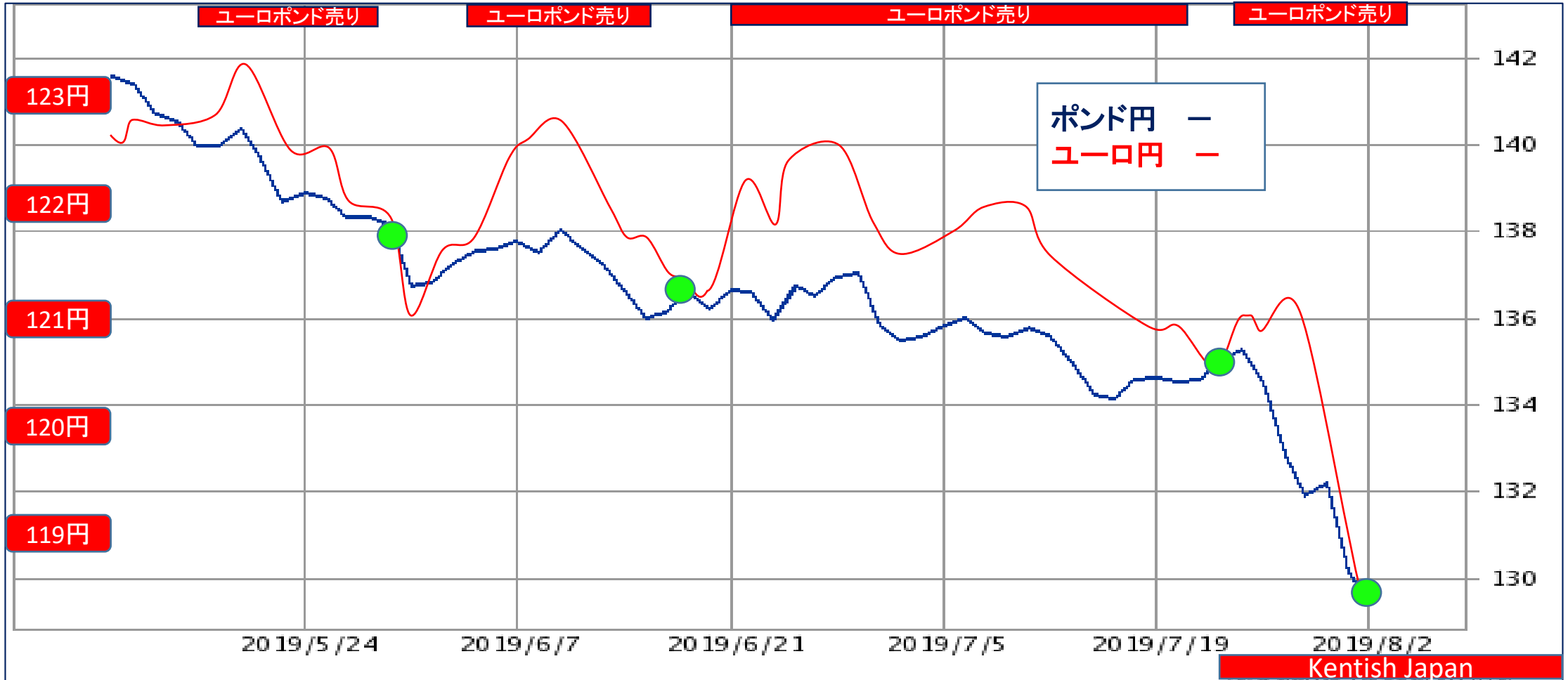


⑨ユーロポンド=ユーロ円 ⇄ポンド円

2019年8月05日 3ヶ月チャート

08月05日 129.65-118.40=11.25円 0.9132 買い 様子見
 07月29日 134.55-120.90=13.65円 0.8986 売り 弱め
 07月22日 134.75-120.90=13.85円 0.8972 売り 弱め

様子見
0.9132



⑩ユーロスイス=ユーロ円 ⇄スイス円

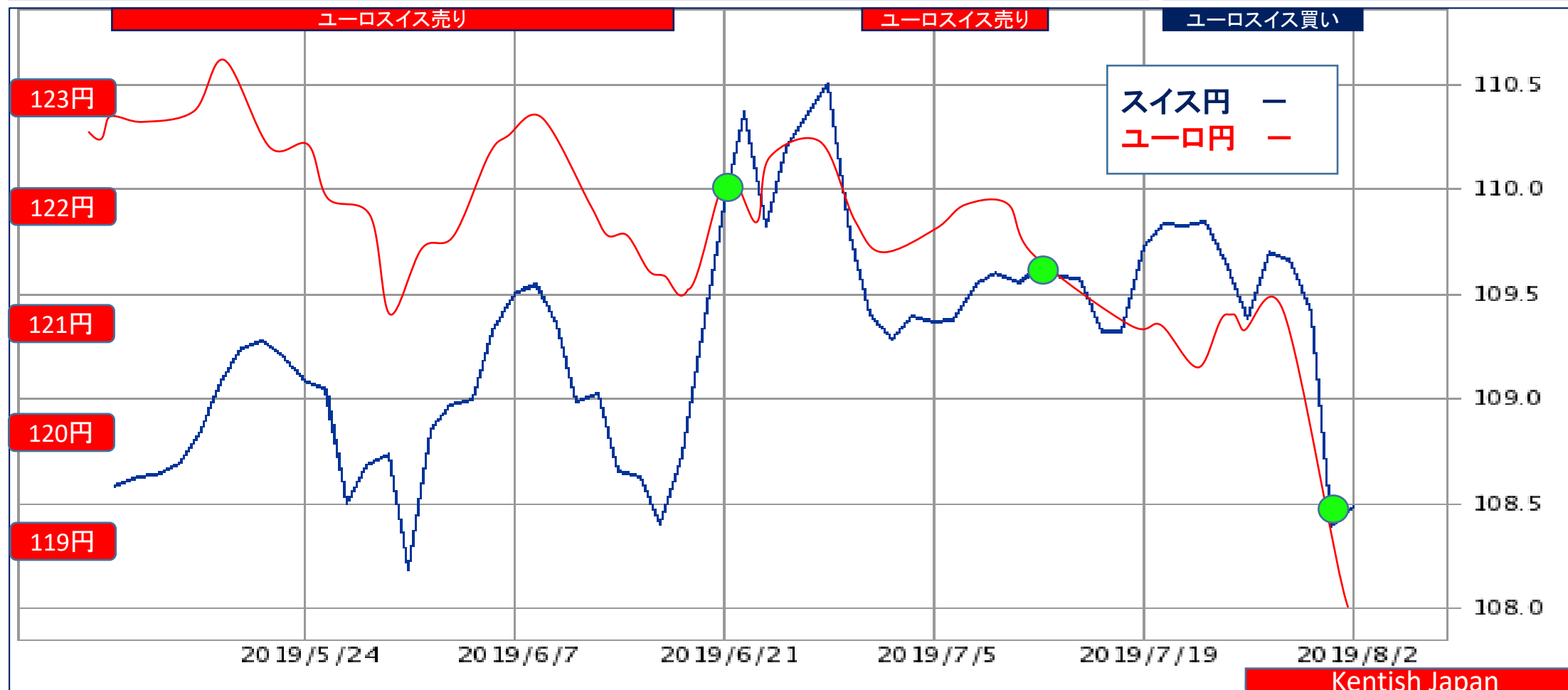
2019年8月05日 3ヶ月チャート

08月05日 118.40-108.55= 9.85円 1.0907 買い

07月29日 120.90-109.40=11.50円 1.1051 売り 様子見

07月22日 120.90-109.70=11.20円 1.1021 買い 弱い

売りターゲット
1.1000



Kentish Japan

⑪ポンドスイス=ポンド円 ⇄スイス円

2019年8月05日 3ヶ月チャート

売りターゲット
1.2100

08月05日 129.65 - 108.55 = 21.10円 1.1944 買い
 07月29日 134.55 - 109.40 = 25.15円 1.2299 買い
 07月22日 134.75 - 109.70 = 25.05円 1.2284 買い

