

KJ weekly Report 乖離幅チャート

Combination Chart of currency pairs

2019年8月19日 by Kentish Japan

1P Index

2P 売買シグナル⇔利食い・損切り(早見表)

3P USD/YEN chart ⇔ ドル円日足90日 (短期のみ)

4P EUR/USD chart ⇔ ユーロドル

5P AUD/USD chart ⇔ 豪ドル

6P NZD/USD chart ⇔ NZドル

7P USD/CAN chart ⇔ カナダドル

8P GBP/USD chart ⇔ ポンドドル

9P USD/CHF chart ⇔ スイスフラン

10P AUD/NZD chart ⇔ オセアニア通貨

11P EUR/GBP chart ⇔ ユーロポンド

12P EUR/CHF chart ⇔ ユーロスイス

13P GBP/CHF chart ⇔ ポンドスイス

損切り・利食い 早見表 ◎推奨 ●強め ▲弱め

2019年8月19日

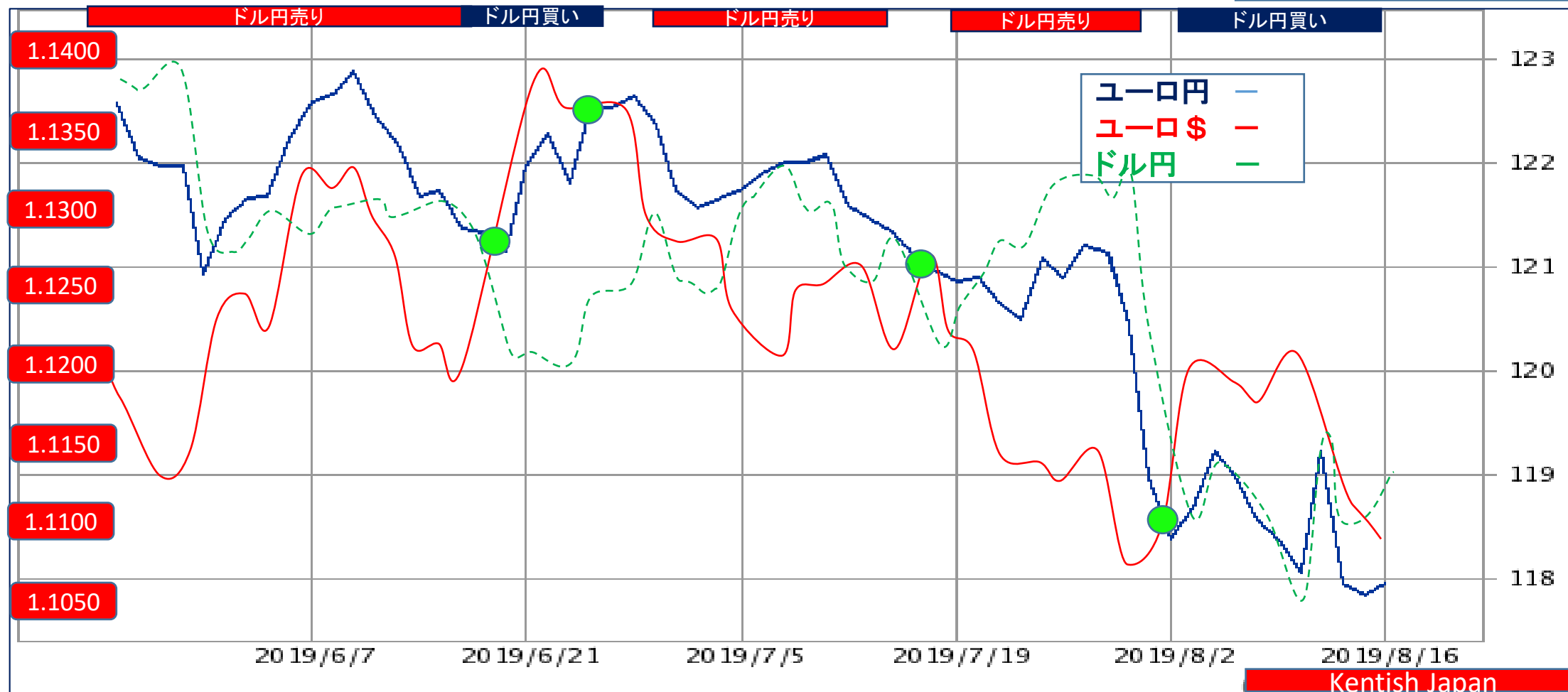
通貨別	売買シグナル	対象通貨	売買ゾーン	損切り	利食い
ドル円	106.35 買い▲	ユーロ\$ / ユーロ円	104.50～105.50 買い	104.00 売り	107.00 売り
ユーロドル	1.1091 買い▲	ドル円 / ユーロ円	1.0950～1.1050 買い	1.0900 売り	1.1150 売り
豪ドル	0.6780 様子見	ドル円 / 豪ドル円	0.6650買い0.6950売り	-	-
NZドル	0.6427 買い▲	ドル円 / NZ円	0.6250～0.6350 買い	0.6200 売り	0.6480 売り
カナダドル	1.3269 様子見	ドル円 / カナダ円	1.3100買い1.3400売り	-	-
ポンドドル	1.2149 買い▲	ドル円 / ポンド円	1.2000～1.2100買い	1.1950 売り	1.2200 売り
ドルスイス	0.9779 様子見	ドル円 / スイス円	0.9650買い0.9950売り	-	-
オセアニア	3.75円	豪ドル円売り/NZ円買い	2.00⇔7.00円	6.00円	3.00円
ユーロポンド	0.9129 買い▲	ユーロ円 / ポンド円	0.8950～0.9050 買い	0.8900 売り	0.9200 売り
ユーロスイス	1.0846 買い	ユーロ円 / スイス円	1.0700～1.0800 買い	1.0650 売り	1.0950 売り
ポンドスイス	1.1880 買い▲	ポンド円 / スイス円	1.1700～1.1800 買い	1.1650 売り	1.1950 売り

① **ドル円**=ユーロ円 ⇔ ユーロドル

2019年8月19日 3ヶ月チャート

08月19日	117.95=1.1091⇒0.8478-0.9016=-0.0538	106.35円	買い	弱め
08月12日	118.35=1.1202⇒0.8450-0.8927=-0.0477	105.65円	買い	強め
08月05日	118.40=1.1107⇒0.8446-0.9003=-0.0557	106.60円	買い	弱め

売りターゲット
107.00円



② ユーロドル=ユーロ円⇄ドル円

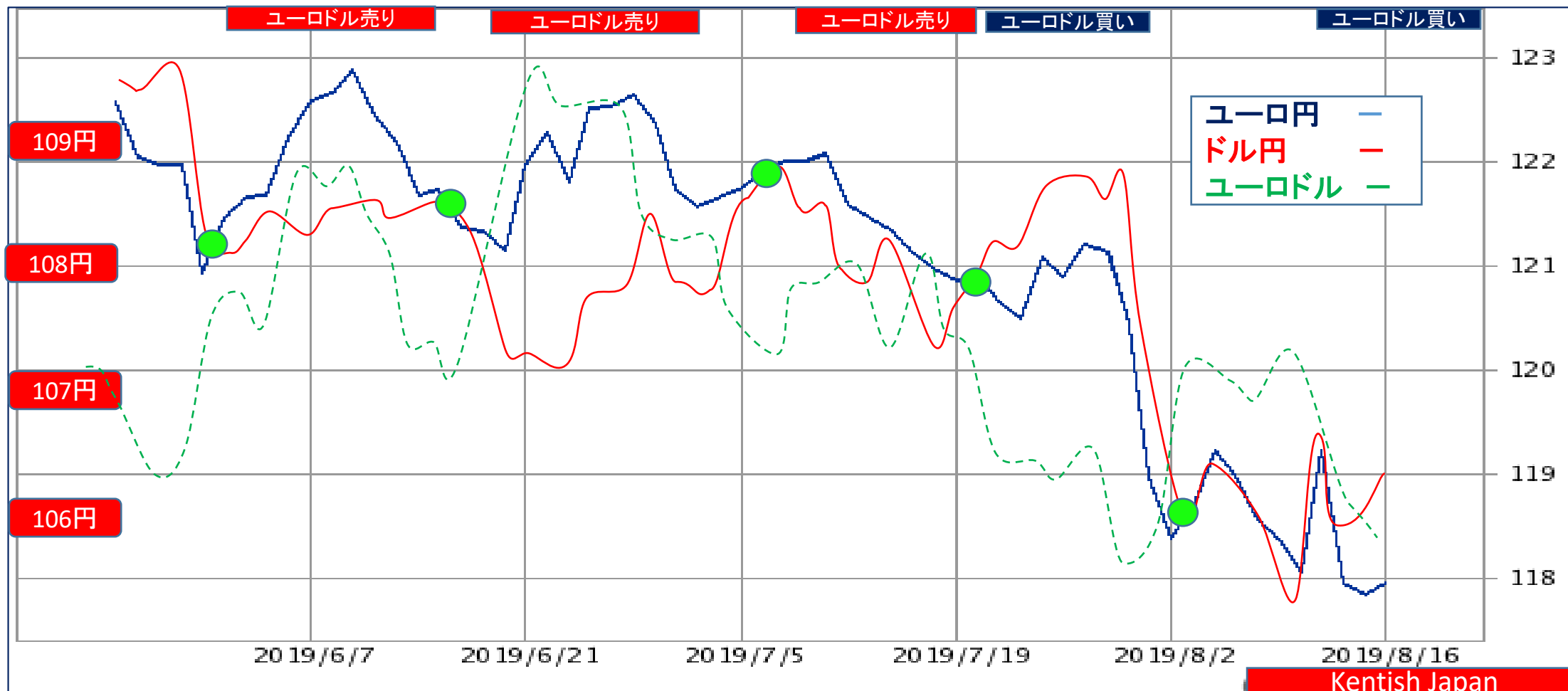
2019年8月19日 3ヶ月チャート

08月19日 117.95-106.35=11.60円 1.1091 買い 弱め

08月12日 118.35-105.65=12.70円 1.1202 売り 弱い

08月05日 118.40-106.60=11.80円 1.1107 買い 様子見

売りターゲット
1.1150



③ 豪ドル=豪ドル円 ⇄ドル円

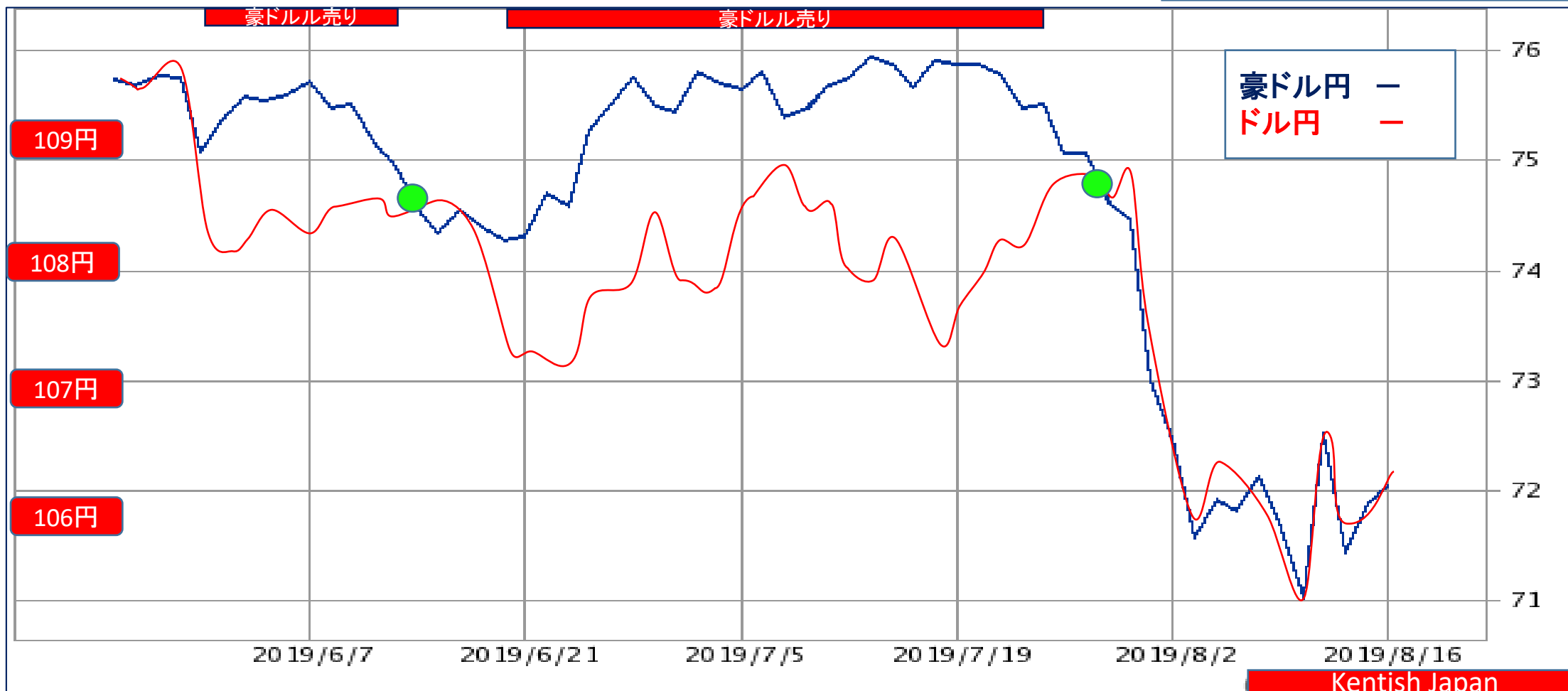
2019年8月19日 3ヶ月チャート

08月19日 106.35-72.10=34.25円 0.6780 買い 様子見

08月12日 105.65-71.70=33.95円 0.6787 売り 弱い

08月05日 106.60-72.45=34.15円 0.6796 売り 弱い

様子見
0.6780

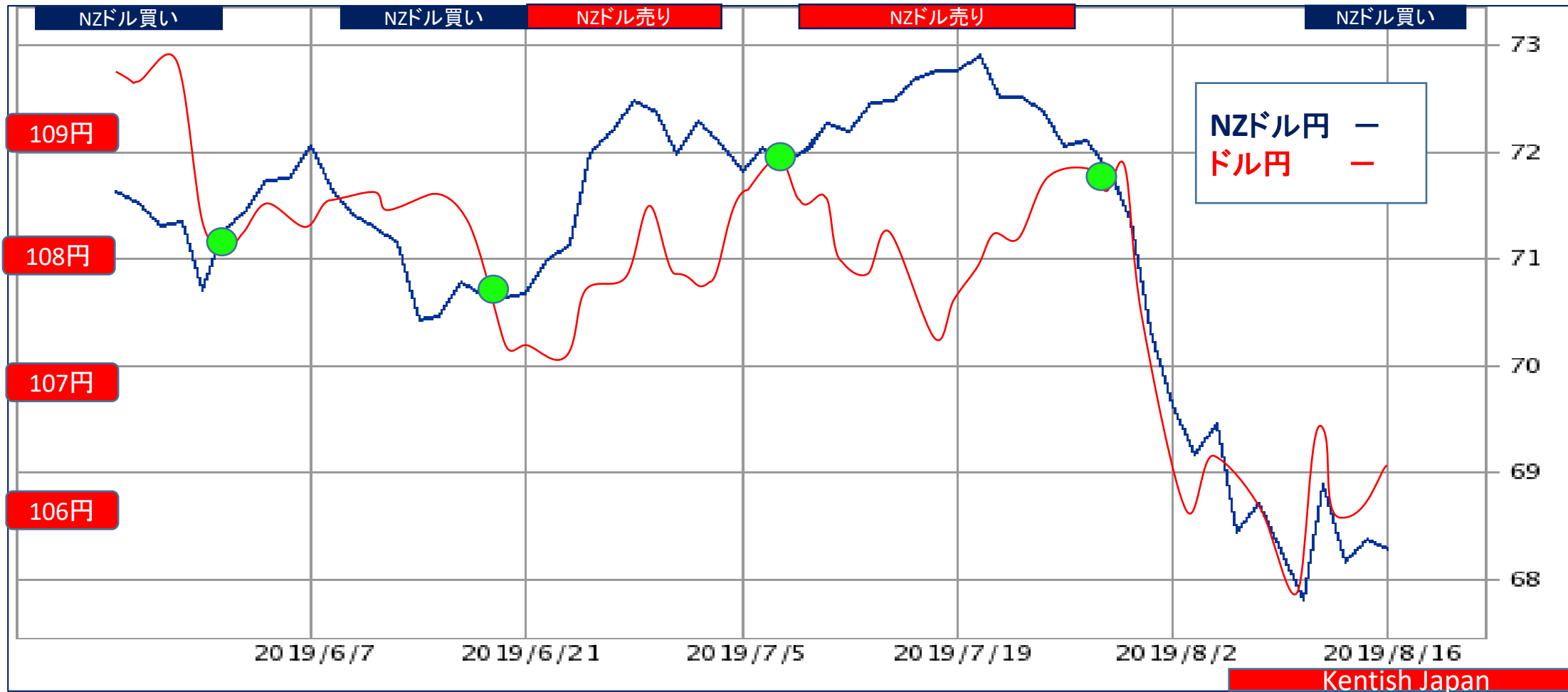


④ NZドル = NZ円 ⇔ ドル円

2019年8月19日 3ヶ月チャート

08月19日 106.35 - 68.35 = 38.00円 0.6427 買い 弱め
 08月12日 105.65 - 68.30 = 37.35円 0.6465 売り 弱い
 08月05日 106.60 - 69.70 = 36.90円 0.6538 売り

売りターゲット
 0.6480

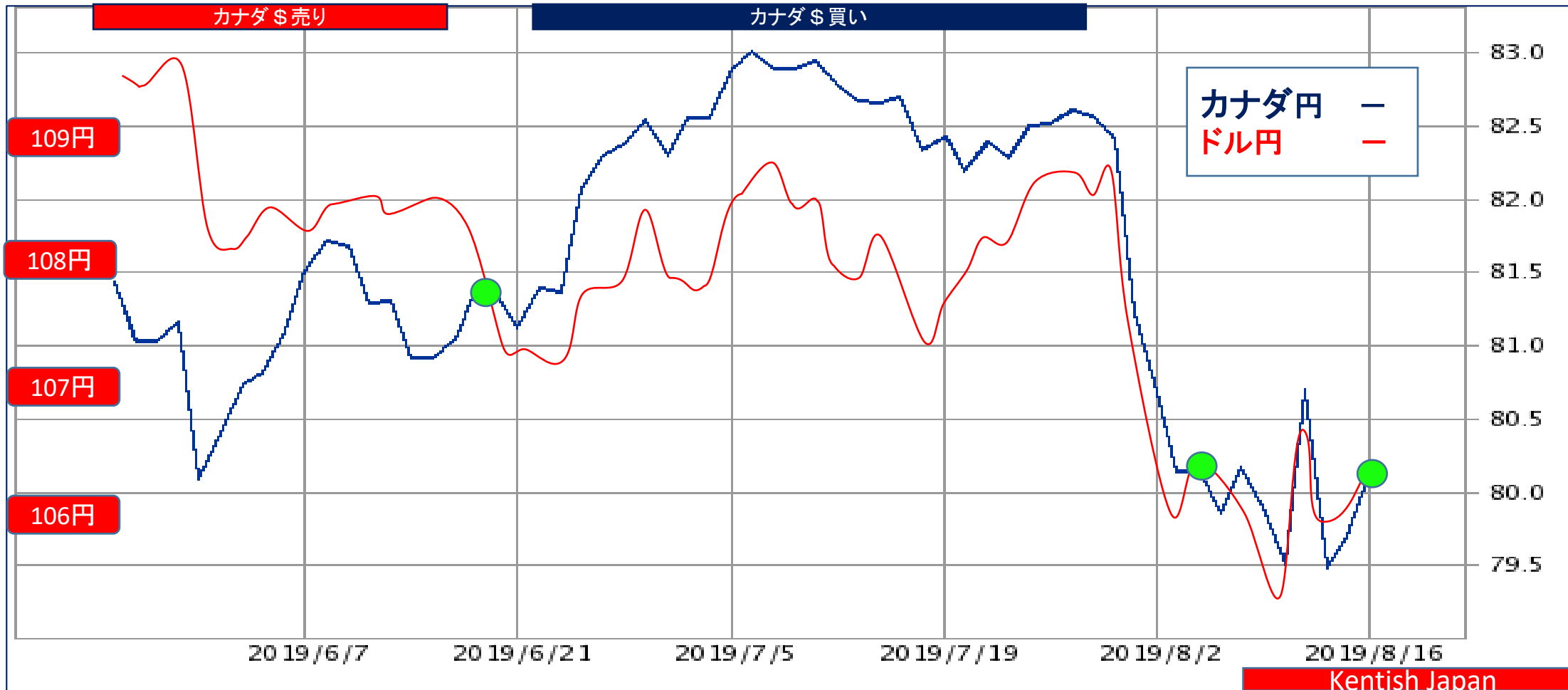


⑤ USD/CAD=ドル円⇄カナダ円

2019年8月19日 3ヶ月チャート

08月19日 106.35-80.15=26.20円 1.3269 売り 様子見
 08月12日 105.65-79.85=25.80円 1.3231 買い 弱め
 08月05日 106.60-80.75=25.85円 1.3201 買い

様子見
1.3269

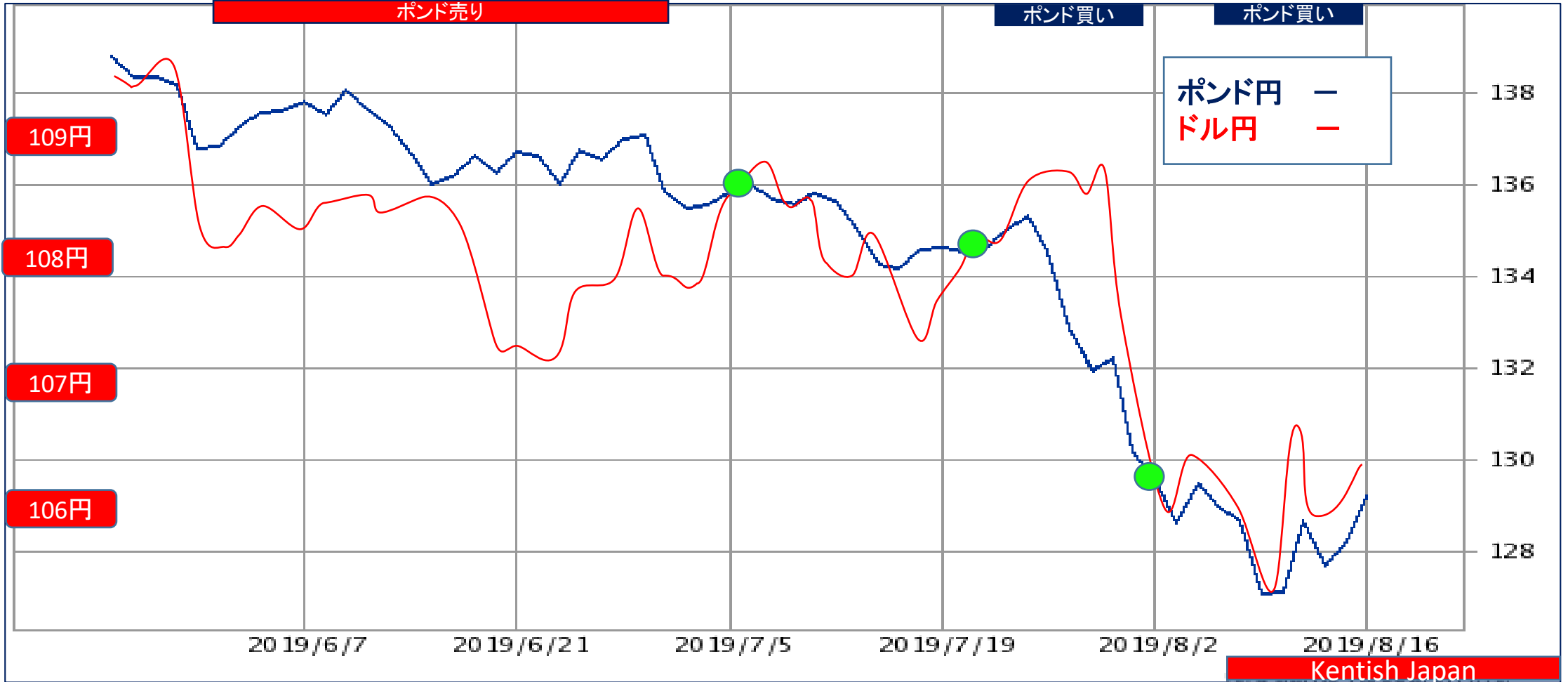


⑥ GBP/USD=ポンド円⇄ドル円

2019年8月19日 3ヶ月チャート

売りターゲット
1.2200

08月19日 129.20-106.35=22.85円 1.2149 買い 弱い
08月12日 127.10-105.65=21.45円 1.2030 買い 弱め
08月05日 129.65-106.60=23.05円 1.2162 買い 様子見

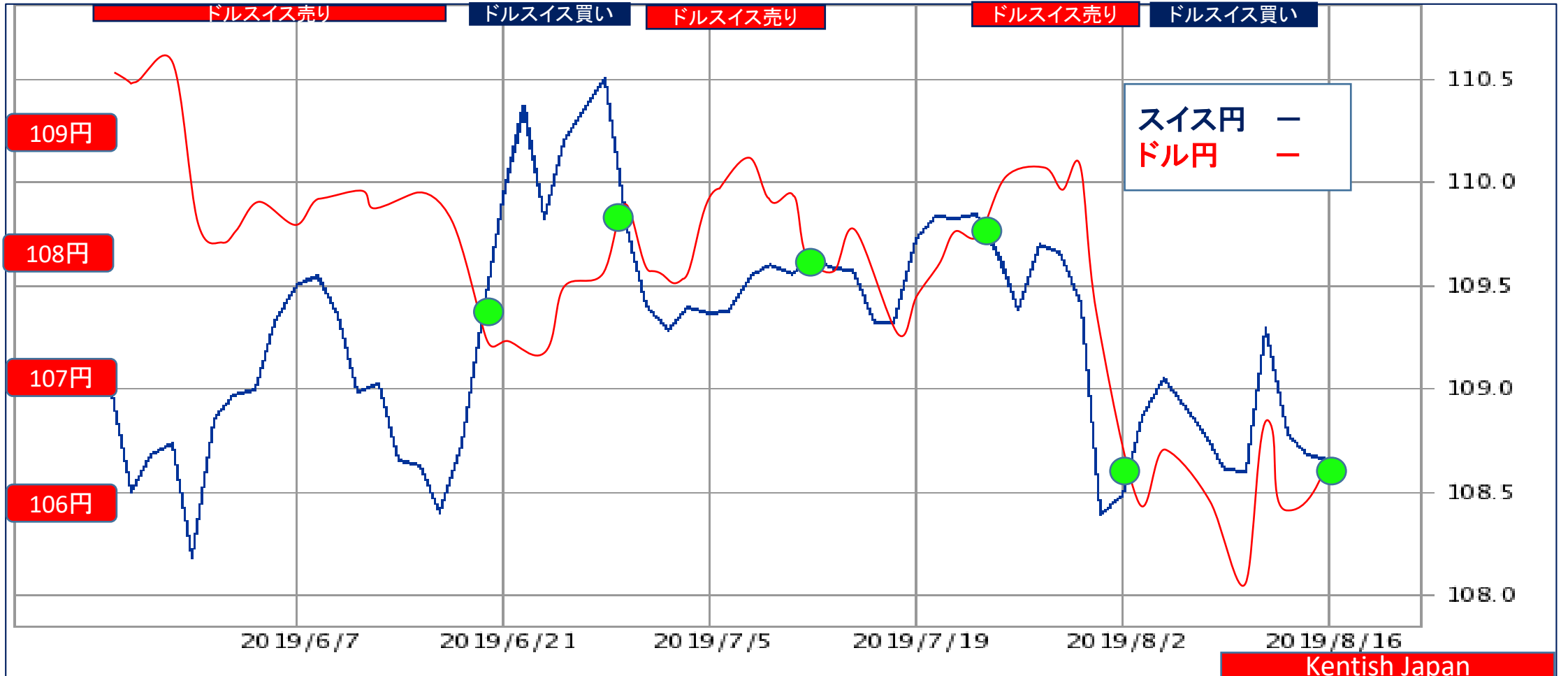


⑦ USD/SFR=ドル円 ⇄ スイス円

2019年8月19日 3ヶ月チャート

08月19日 106.35-108.75=-2.40円 0.9779 売り 様子見
08月12日 105.65-108.65=-3.00円 0.9724 買い
08月05日 107.90-109.65=-1.75円 0.9840 買い 弱い

様子見
0.9779

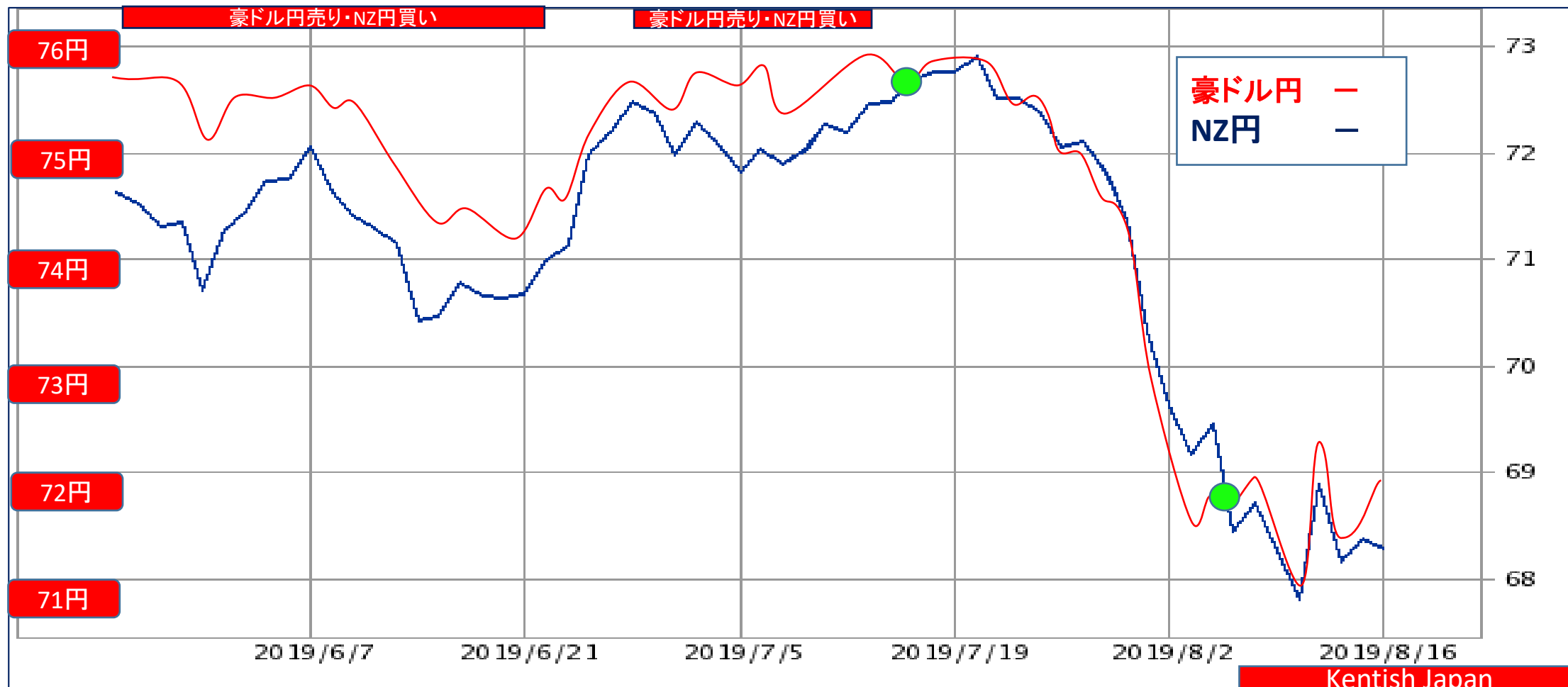


⑧オセアニア通貨 豪ドル円⇔NZ円

2019年8月19日 3ヶ月チャート

ターゲット
3.00円

08月19日 72.10 - 68.35 = 3.75円 豪ドル円売り / NZドル円買い
 08月12日 71.70 - 68.30 = 3.40円 豪ドル円売り / NZドル円買い
 08月05日 72.45 - 69.70 = 2.75円 豪ドル円買い / NZドル円売り

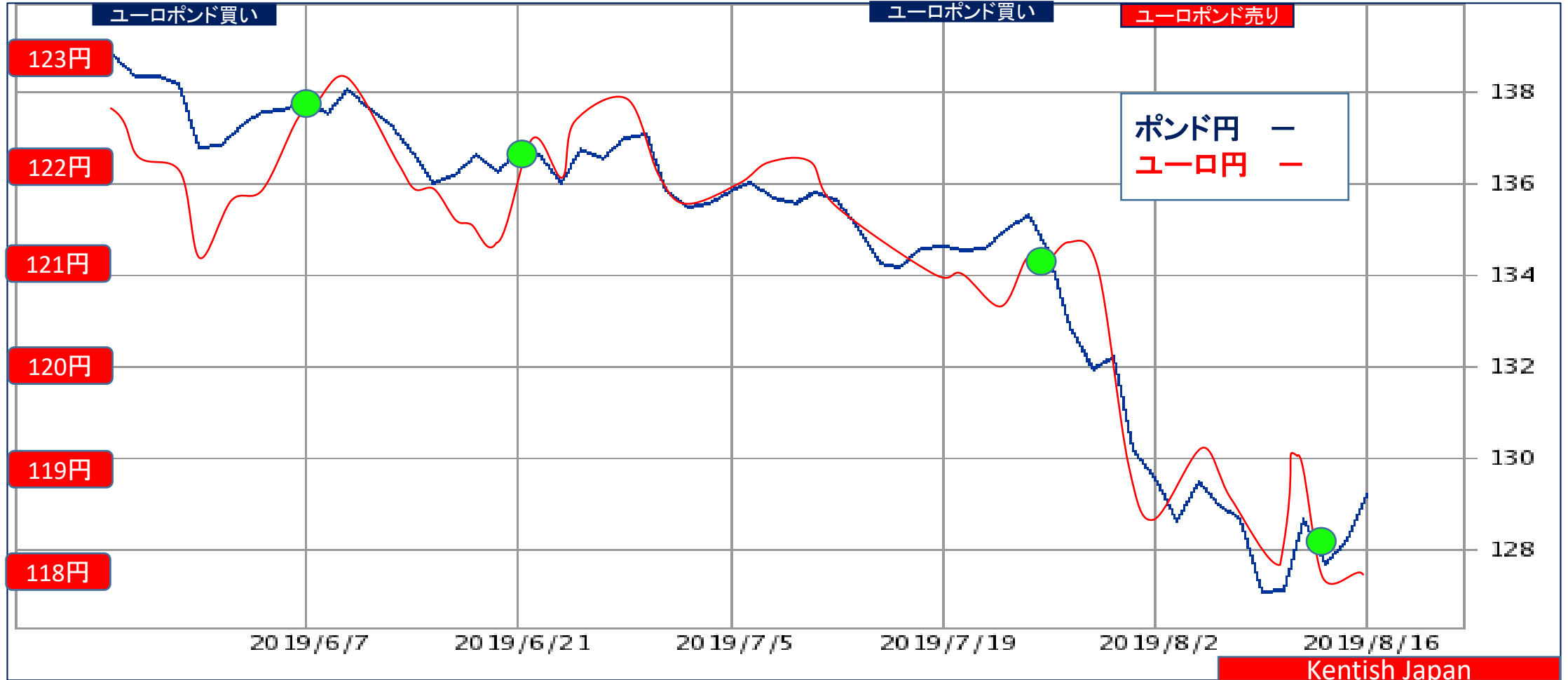


⑨ユーロポンド=ユーロ円 ⇄ポンド円

2019年8月19日 3ヶ月チャート

08月19日 129.20-117.95=11.25円 0.9129 買い 弱め
 08月12日 127.10-118.35= 8.75円 0.9312 売り
 08月05日 129.65-118.40=11.25円 0.9132 売り 様子見

**売りターゲット
0.9200**



⑩ユーロスイス=ユーロ円 ⇄スイス円

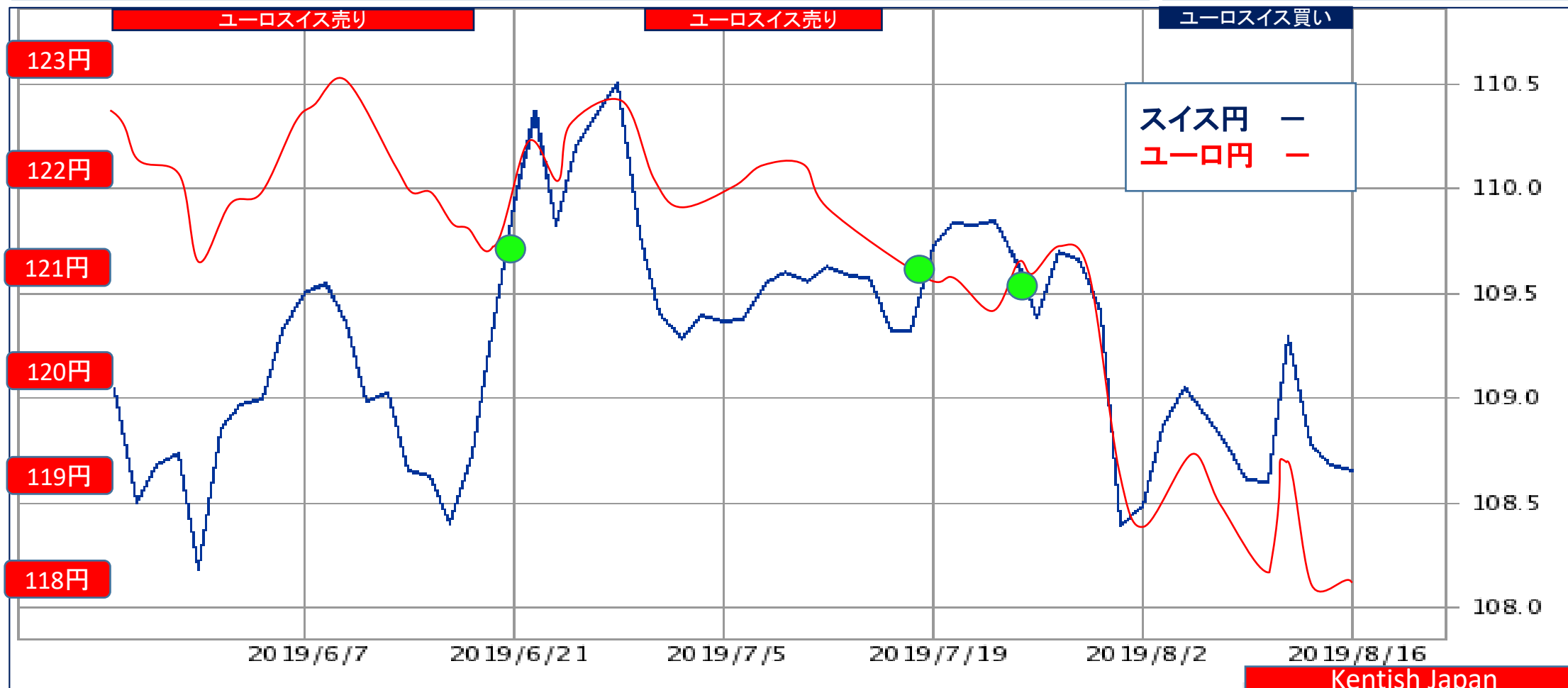
2019年8月19日 3ヶ月チャート

08月19日 117.95-106.35=11.60円 1.0846 買い

08月12日 118.35-108.65= 9.70円 1.0893 買い 弱め

08月05日 118.40-108.55= 9.85円 1.0907 買い 弱い

売りターゲット
1.0950



⑪ポンドスイス=ポンド円 ⇄スイス円

2019年8月19日 3ヶ月チャート

売りターゲット
1.1950

08月19日 129.20-108.75=20.45円 1.1880 買い 弱め
 08月12日 127.10-108.65=18.45円 1.1698 買い 強め
 08月05日 129.65-108.55=21.10円 1.1944 買い 弱い

