

# KJ weekly Report 乖離幅チャート

## Combination Chart of currency pairs

2019年9月09日 by Kentish Japan

1P ..... Index

2P ..... 売買シグナル⇔利食い・損切り(早見表)

3P ..... USD/YEN chart ⇔ ドル円日足90日 (短期のみ)

4P ..... EUR/USD chart ⇔ ユーロドル

5P ..... AUD/USD chart ⇔ 豪ドル

6P ..... NZD/USD chart ⇔ NZドル

7P ..... USD/CAN chart ⇔ カナダドル

8P ..... GBP/USD chart ⇔ ポンドドル

9P ..... USD/CHF chart ⇔ スイスフラン

10P ..... AUD/NZD chart ⇔ オセアニア通貨

11P ..... EUR/GBP chart ⇔ ユーロポンド

12P ..... EUR/CHF chart ⇔ ユーロスイス

13P ..... GBP/CHF chart ⇔ ポンドスイス

# 損切り・利食い 早見表 ◎推奨 ●強め ▲弱め

2019年9月09日

通貨別	売買シグナル	対象通貨	売買ゾーン	損切り	利食い
ドル円	106.90 売り▼	ユーロ\$ / ユーロ円	107.50～108.50 売り	109.00 買い	106.30 買い
ユーロドル	1.1029 買い	ドル円 / ユーロ円	1.0900～1.1000 買い	1.0850 売り	1.1150 売り
豪ドル	0.6848 様子見	ドル円 / 豪ドル円	0.6750買い0.6950売り	-	-
NZドル	0.6427 買い▲	ドル円 / NZ円	0.6250～0.6350 買い	0.6200 売り	0.6500 売り
カナダドル	1.3173 買い▲	ドル円 / カナダ円	1.3000～1.3100 買い	1.2950 売り	1.3250 売り
ポンドドル	1.2283 買い▲	ドル円 / ポンド円	1.2100～1.2200 買い	1.2050 売り	1.2330 売り
ドルスイス	0.9871 売り▼	ドル円 / スイス円	0.9950～1.1050 売り	1.1100 買い	0.9800 買い
オセアニア	4.50円	豪ドル円売り/NZ円買い	2.00⇔7.00円	6.00円	3.50円
ユーロポンド	0.8979 買い	ユーロ円 / ポンド円	0.8800～0.8900 買い	0.8750 売り	0.9080 売り
ユーロスイス	1.0846 買い▲	ユーロ円 / スイス円	1.0700～1.0800 買い	1.0650 売り	1.0880 売り
ポンドスイス	1.2124 売り▼	ポンド円 / スイス円	1.2200～1.2300 売り	1.2350 買い	1.2050 買い

① **ドル円** = ユーロ円 ⇔ ユーロドル

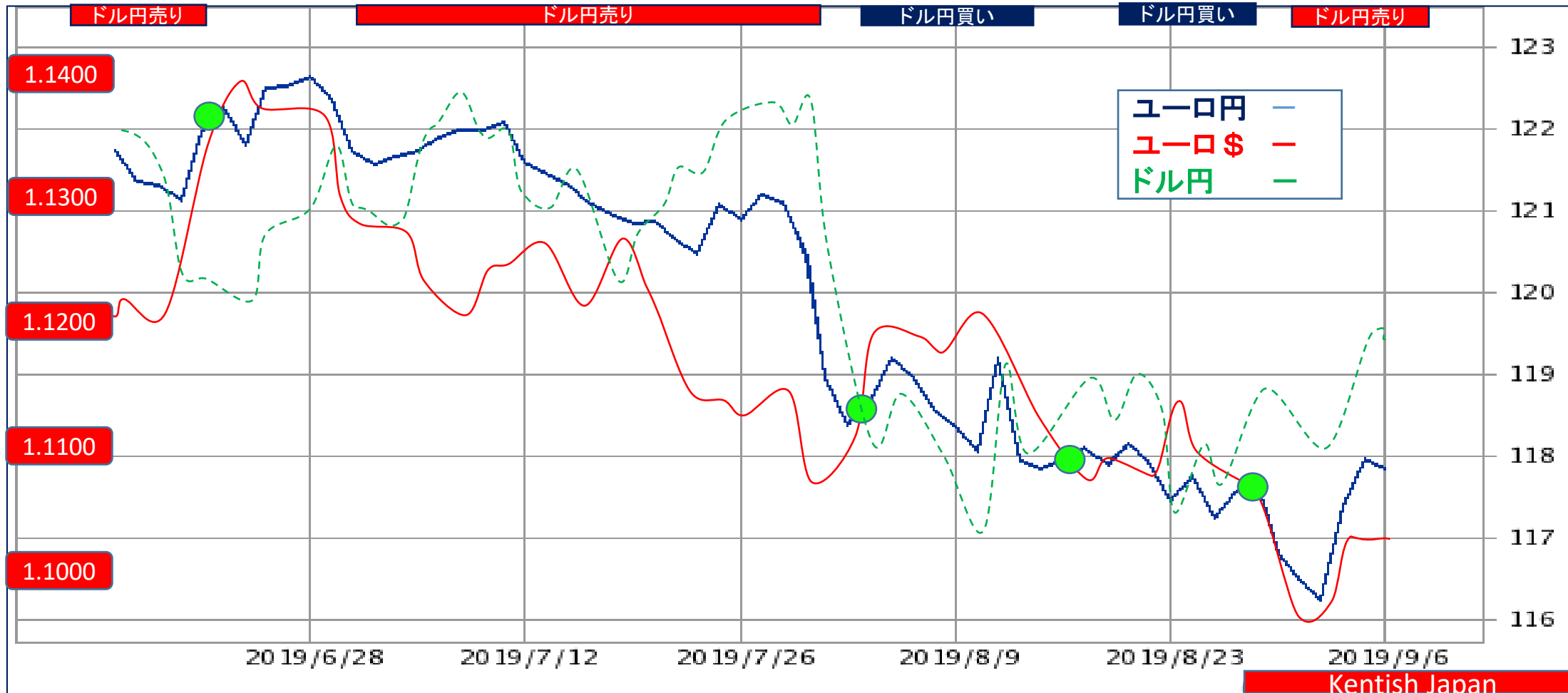
2019年9月09日 3ヶ月チャート

09月09日  $117.90 = 1.1029 \Rightarrow 0.8482 - 0.9067 = -0.0585$  106.90円 売り 弱め

09月02日  $116.85 = 1.0992 \Rightarrow 0.8558 - 0.9097 = -0.0529$  106.30円 売り 様子見

08月26日  $117.45 = 1.1143 \Rightarrow 0.8514 - 0.8974 = -0.0460$  105.40円 買い

買いターゲット  
**106.30円**

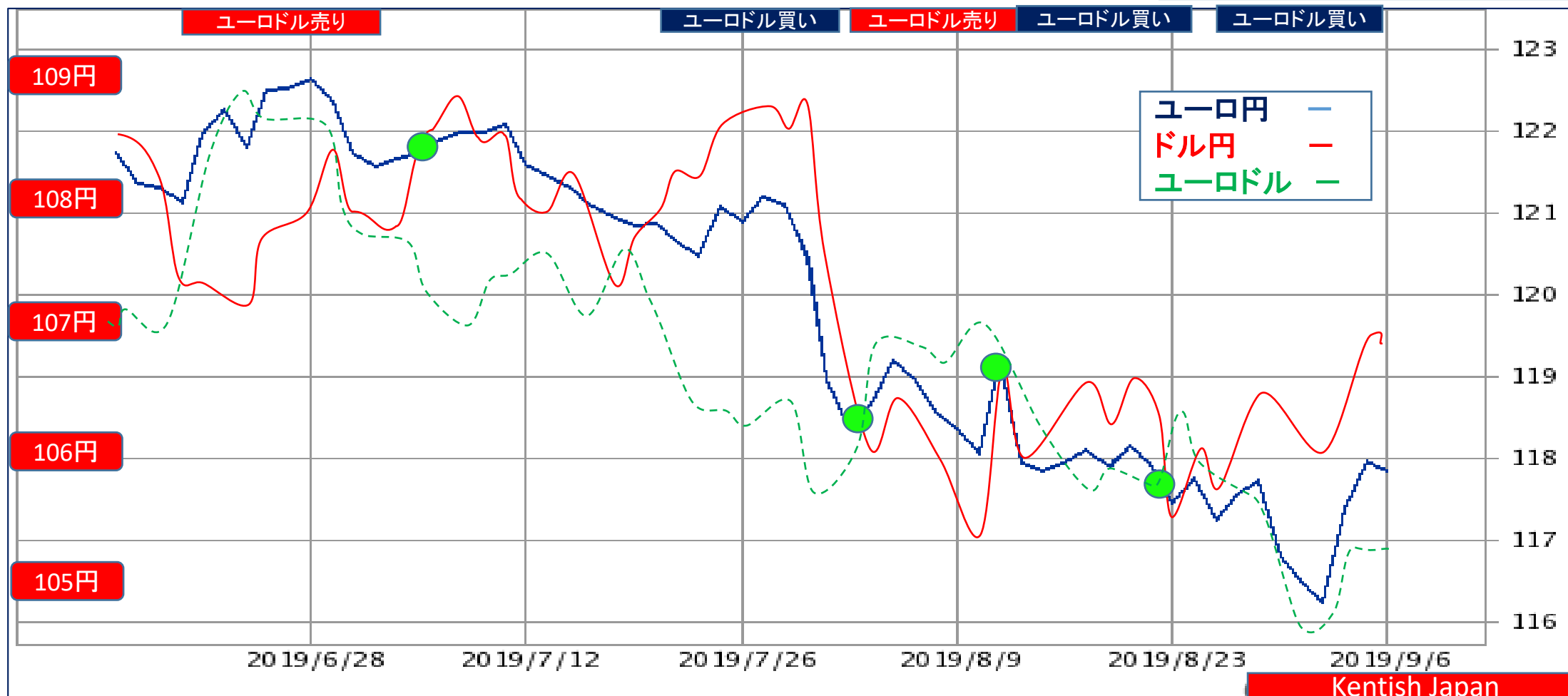


② ユーロドル=ユーロ円⇔ドル円

2019年9月09日 3ヶ月チャート

09月09日 117.90-106.90=11.00円 1.1029 買い  
 09月02日 116.85-106.30=10.55円 1.0992 買い 強め  
 08月26日 117.45-105.40=12.05円 1.1143 買い 弱い

売りターゲット  
 1.1150



③ 豪ドル=豪ドル円 ⇄ドル円

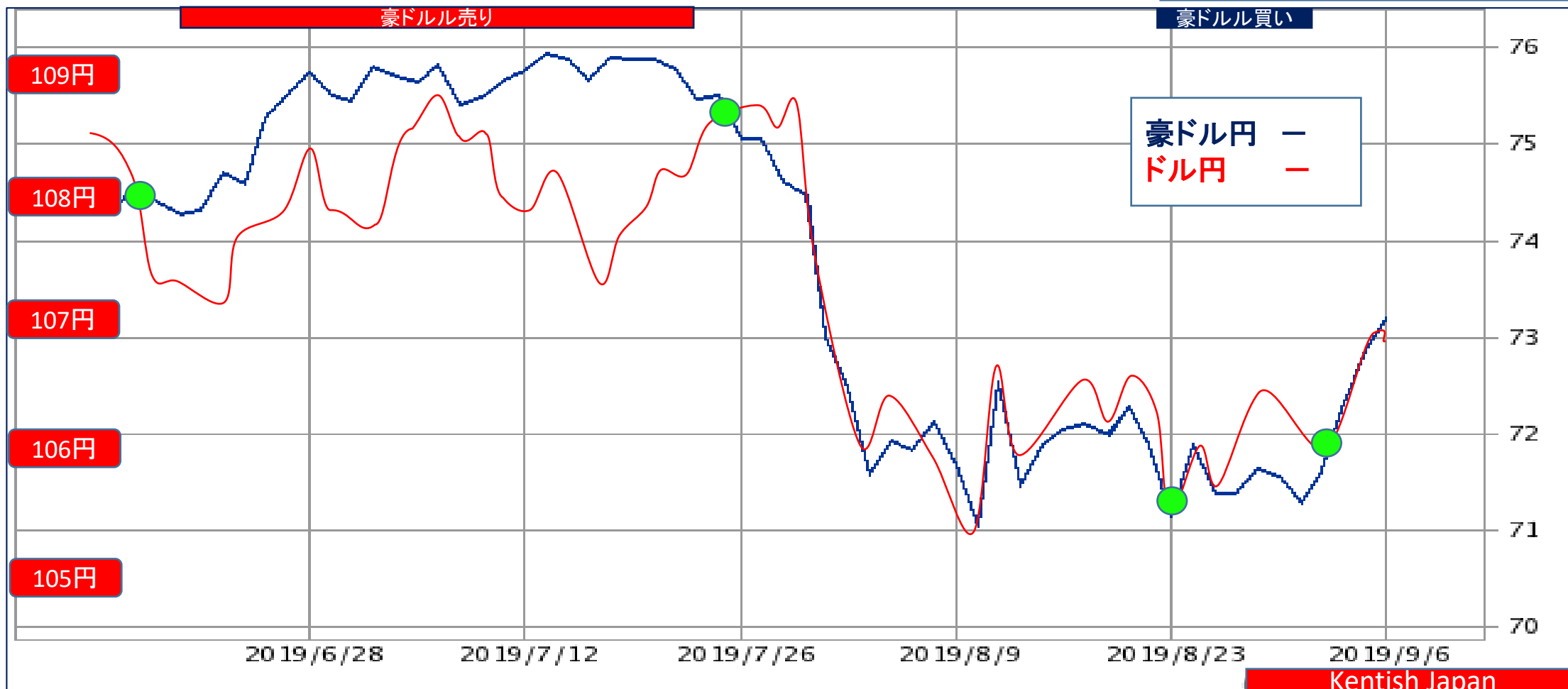
2019年9月09日 3ヶ月チャート

09月09日 106.90-72.20=34.70円 0.6848 売り 様子見

09月02日 106.30-71.60=34.70円 0.6736 買い 弱め

08月26日 105.40-71.20=34.20円 0.6755 様子見

様子見  
0.6848



④ NZドル = NZ円 ⇔ ドル円

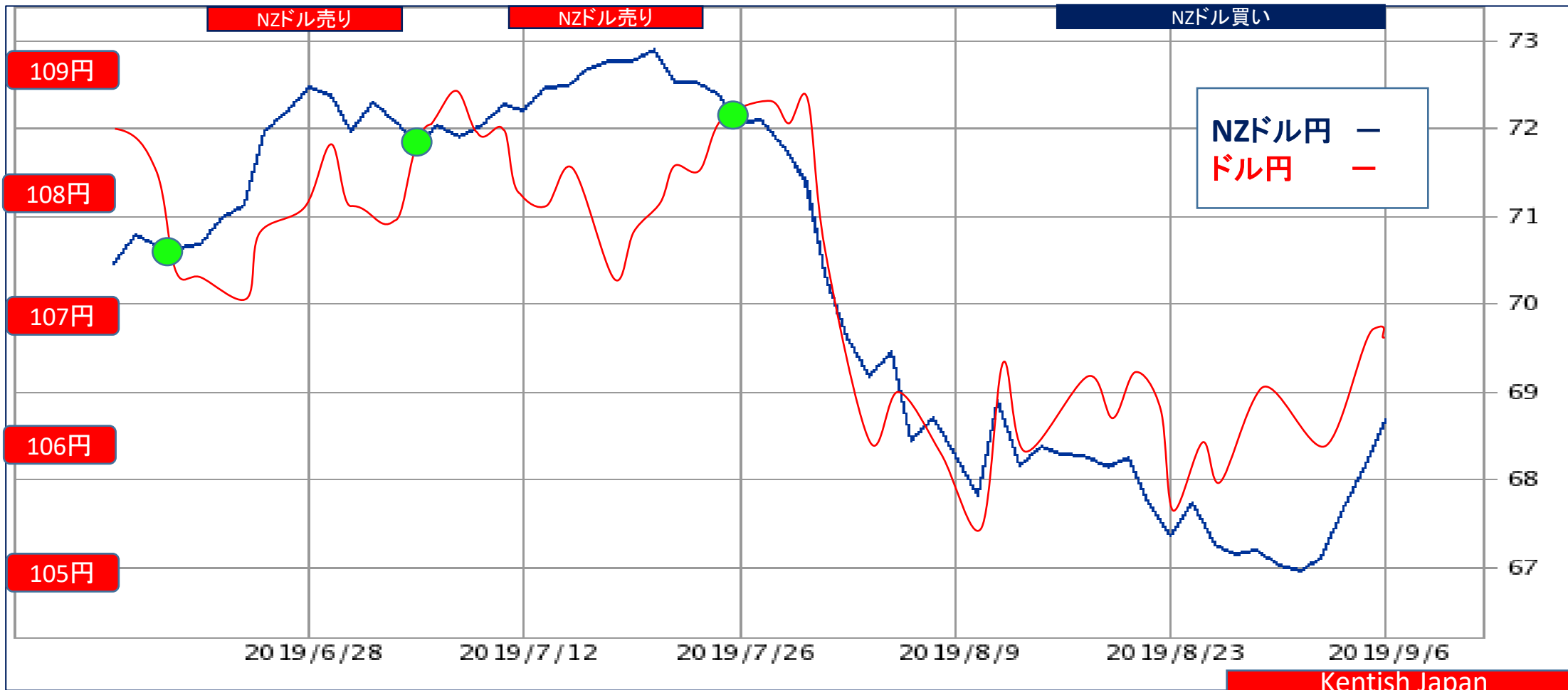
2019年9月09日 3ヶ月チャート

09月09日 106.90 - 68.70 = 38.20円 0.6427 買い 弱め

09月02日 106.30 - 67.05 = 39.25円 0.6308 買い

08月26日 105.40 - 67.40 = 38.00円 0.6395 買い 弱め

売りターゲット  
0.6500

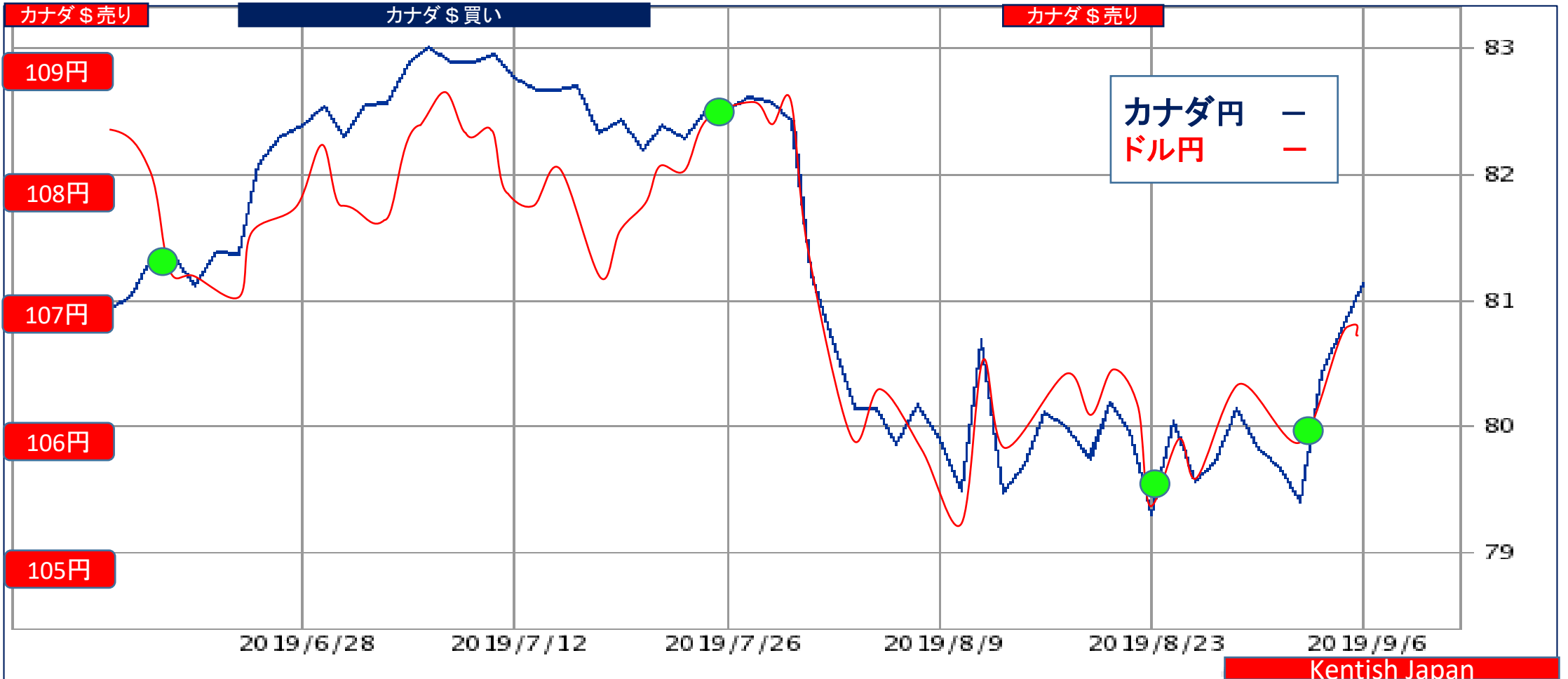


⑤ USD/CAD=ドル円⇄カナダ円

2019年9月09日 3ヶ月チャート

09月09日 106.90-81.15=25.75円 1.3173 買い 弱い  
09月02日 106.30-79.85=26.45円 1.3312 売り 弱い  
08月26日 105.40-79.40=26.00円 1.3275 様子見

売りターゲット  
1.3250

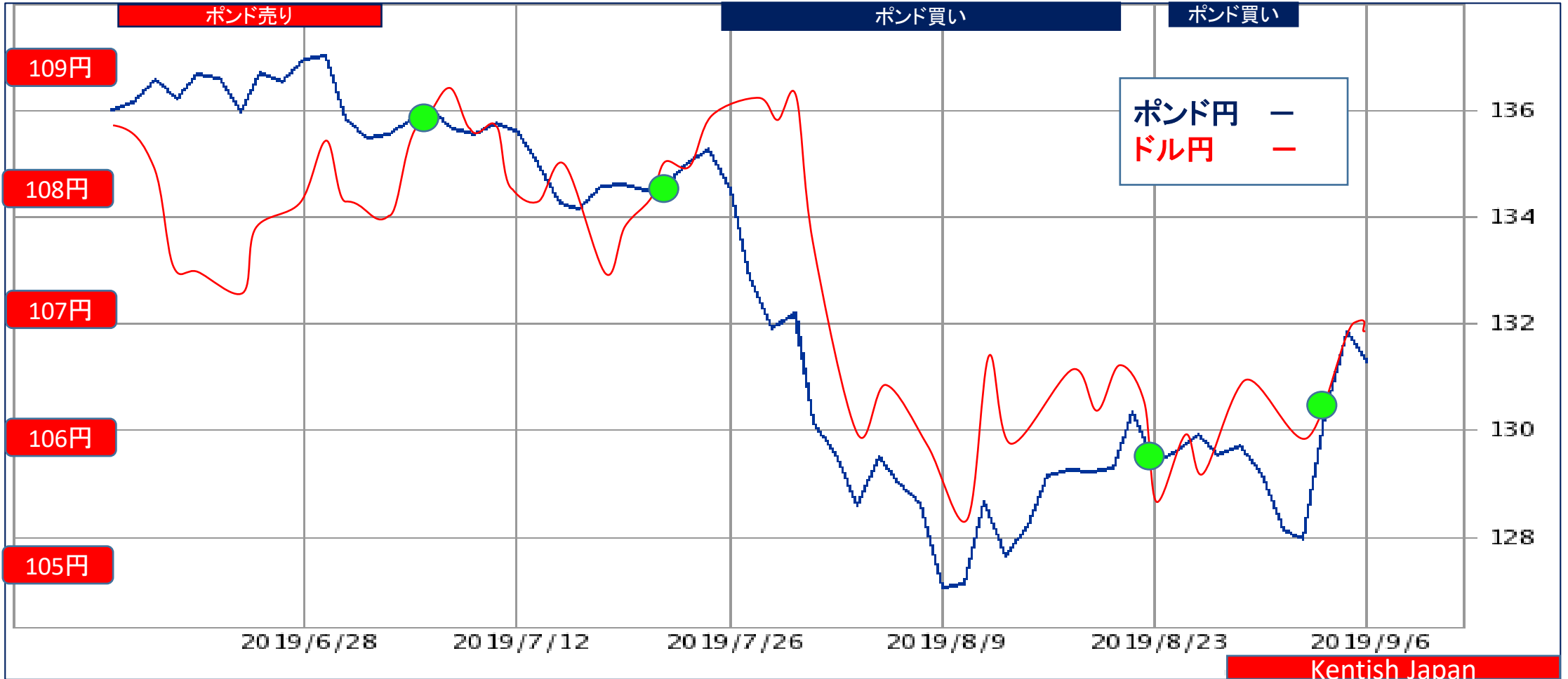


⑥ GBP/USD=ポンド円⇄ドル円

2019年9月09日 3ヶ月チャート

売りターゲット  
1.2330

09月09日 131.30-106.90=24.40円 1.2283 買い 弱い  
09月02日 129.30-106.30=23.00円 1.2164 買い 弱め  
08月26日 129.50-105.40=24.10円 1.2287 売り 弱い





⑦ USD/SFR=ドル円 ⇄ スイス円

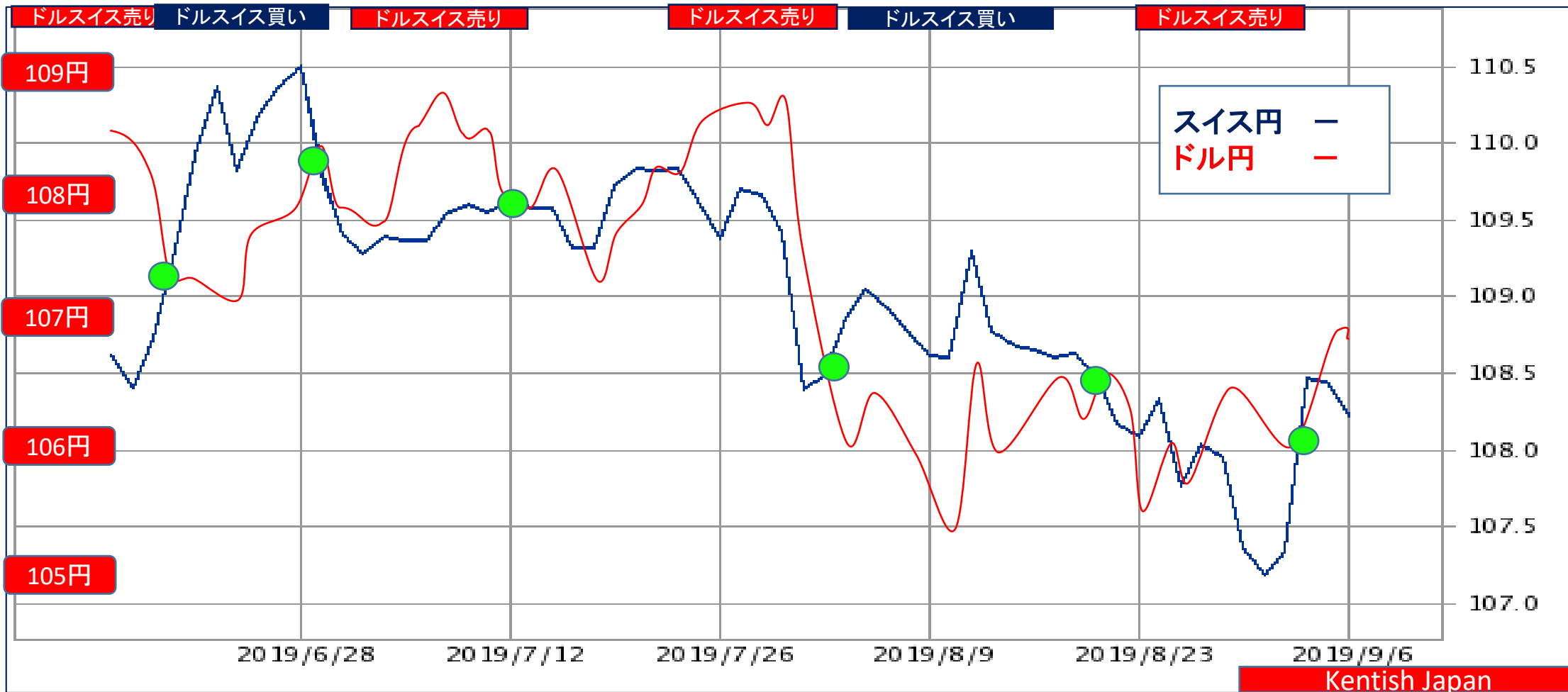
2019年9月09日 3ヶ月チャート

09月09日 106.90-108.30=-1.40円 0.9871 売り 弱め

09月02日 106.30-107.35=-1.05円 0.9902 売り

08月26日 105.40-108.15=-2.75円 0.9746 様子見

買いターゲット  
0.9800

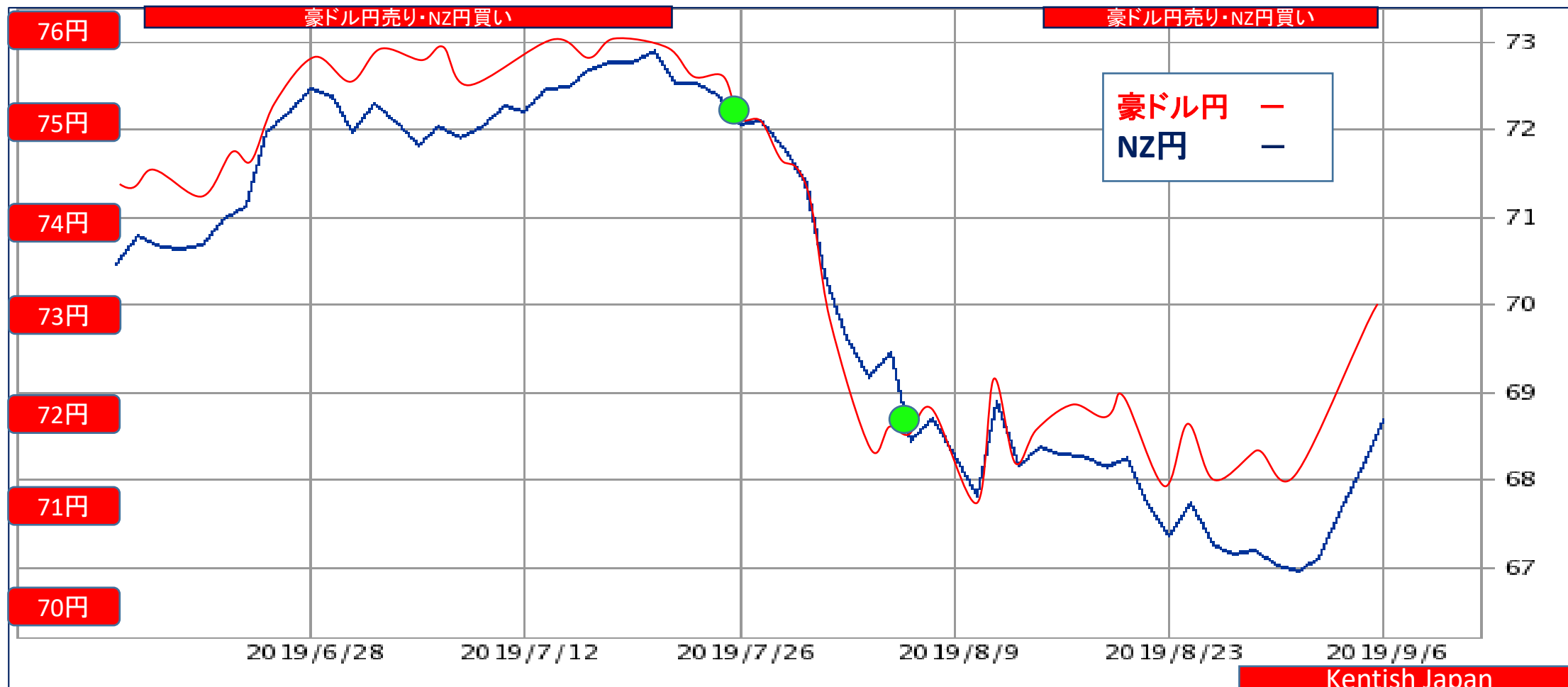


⑧オセアニア通貨 豪ドル円⇔NZ円

2019年9月09日 3ヶ月チャート

ターゲット  
3.50円

09月09日 73.20 - 68.70 = 4.50円 豪ドル円売り / NZドル円買い  
 09月02日 71.60 - 67.05 = 4.55円 豪ドル円売り / NZドル円買い  
 08月26日 71.20 - 67.40 = 3.80円 豪ドル円売り / NZドル円買い

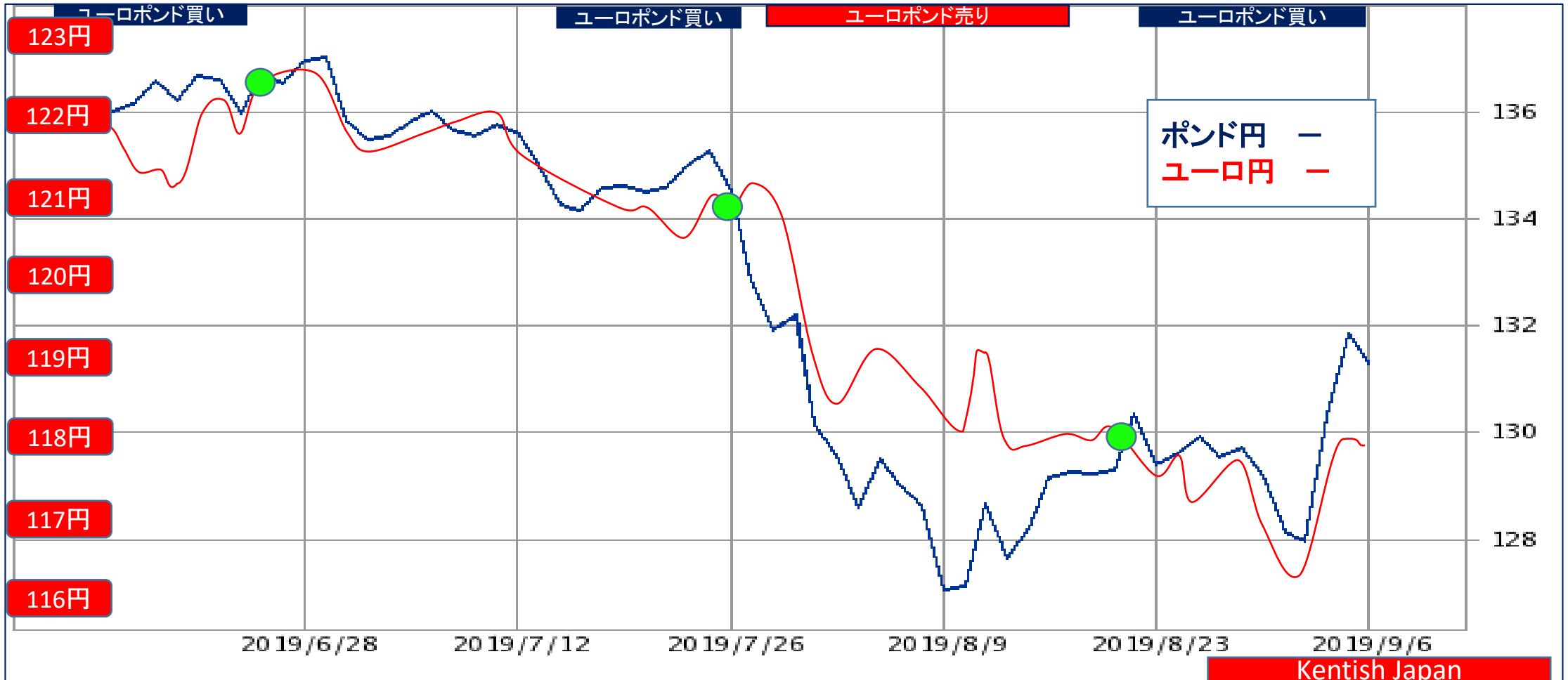


⑨ユーロポンド=ユーロ円 ⇄ポンド円

2019年9月09日 3ヶ月チャート

09月09日 131.30-117.90=13.40円 0.8979 買い  
 09月02日 129.30-116.85=12.45円 0.9037 買い 弱い  
 08月26日 129.50-117.45=12.05円 0.9069 買い 弱い

売りターゲット  
 0.9080



⑩ユーロスイス=ユーロ円 ⇄スイス円

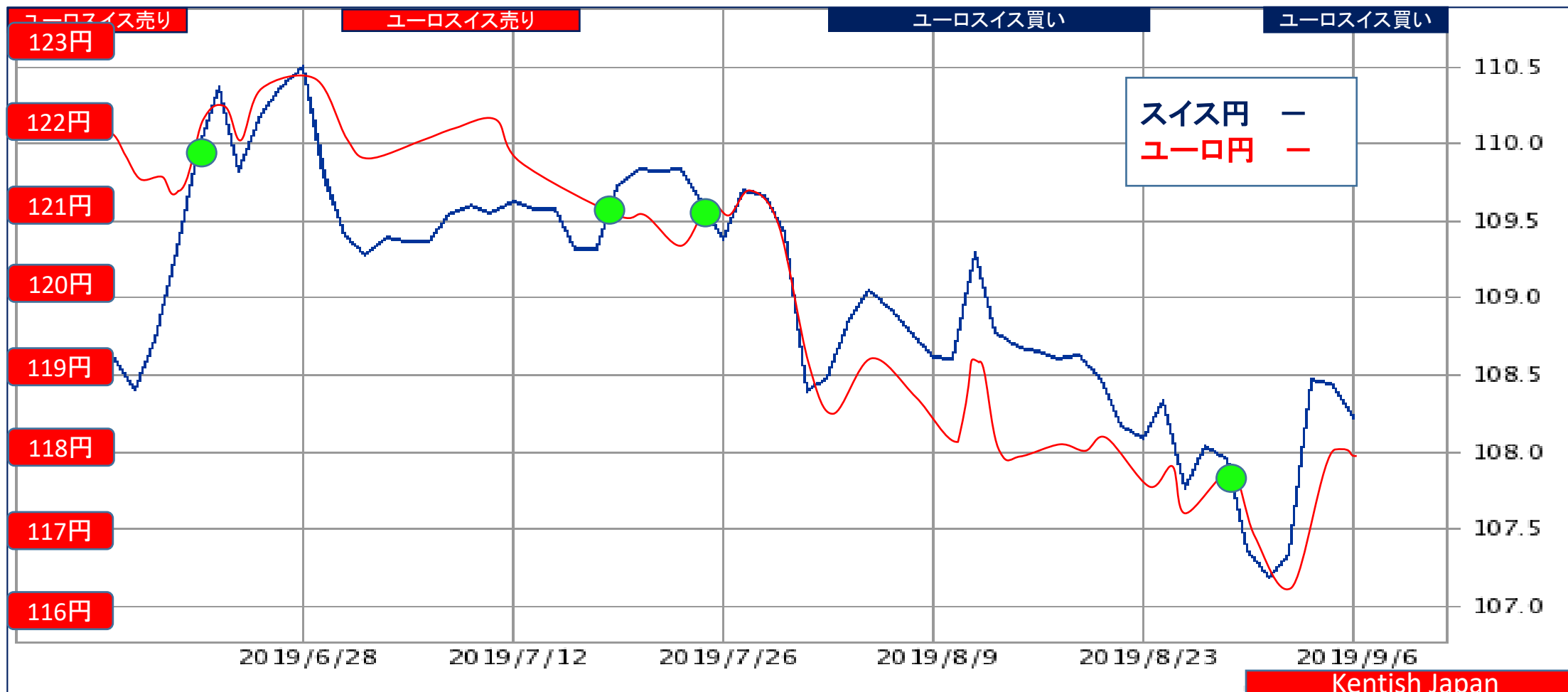
2019年9月09日 3ヶ月チャート

09月09日 117.90-108.30=9.60円 1.0846 買い 弱い

09月02日 116.85-107.35=9.50円 1.0885 売り 様子見

08月26日 117.45-108.15=9.30円 1.0860 買い 弱い

売りターゲット  
1.0880



# ⑪ポンドスイス=ポンド円 ⇄スイス円

2019年9月09日 3ヶ月チャート

買いターゲット  
1.2050

09月09日 131.30-108.30=23.00円 1.2124 売り 弱い

09月02日 129.30-107.35=21.95円 1.2045 売り 様子見

08月26日 129.50-108.15=21.35円 1.1974 買い 弱め

