

# KJ weekly Report 乖離幅チャート

## Combination Chart of currency pairs

2019年9月02日 by Kentish Japan

1P ..... Index

2P ..... 売買シグナル⇔利食い・損切り(早見表)

3P ..... USD/YEN chart ⇔ ドル円日足90日 (短期のみ)

4P ..... EUR/USD chart ⇔ ユーロドル

5P ..... AUD/USD chart ⇔ 豪ドル

6P ..... NZD/USD chart ⇔ NZドル

7P ..... USD/CAN chart ⇔ カナダドル

8P ..... GBP/USD chart ⇔ ポンドドル

9P ..... USD/CHF chart ⇔ スイスフラン

10P ..... AUD/NZD chart ⇔ オセアニア通貨

11P ..... EUR/GBP chart ⇔ ユーロポンド

12P ..... EUR/CHF chart ⇔ ユーロスイス

13P ..... GBP/CHF chart ⇔ ポンドスイス

# 損切り・利食い 早見表 ◎推奨 ●強め ▲弱め

2019年9月02日

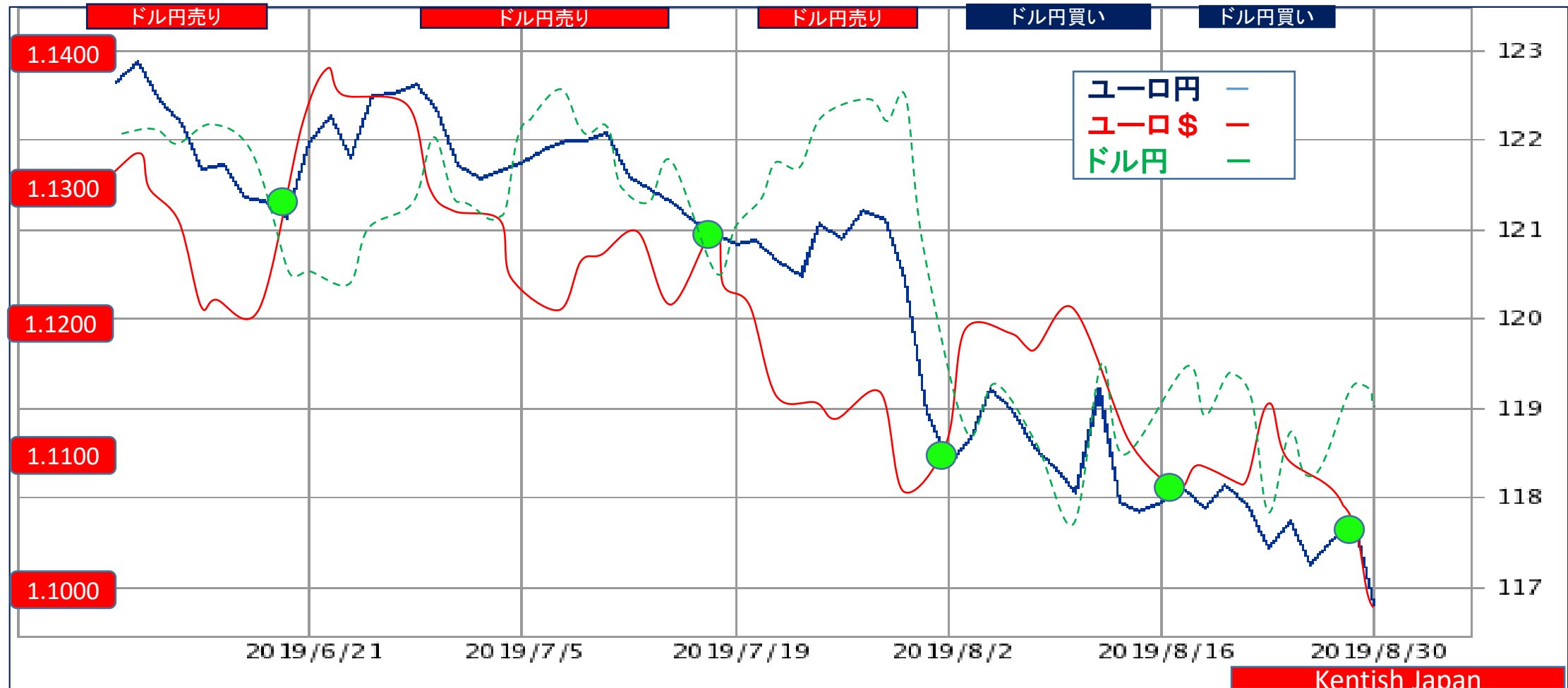
通貨別	売買シグナル	対象通貨	売買ゾーン	損切り	利食い
ドル円	106.30 様子見	ユーロ\$ / ユーロ円	105.00買い107.00売り	-	-
ユーロドル	1.0992 買い●	ドル円 / ユーロ円	1.0850～1.0950 買い	1.0800 売り	1.1150 売り
豪ドル	0.6736 買い▲	ドル円 / 豪ドル円	0.6550～0.6650買い	0.6500 売り	0.6780 売り
NZドル	0.6308 買い	ドル円 / NZ円	0.6150～0.6250 買い	0.6100 売り	0.6430 売り
カナダドル	1.3312 売り▼	ドル円 / カナダ円	1.3400～1.3500 売り	1.3550 買い	1.3250 買い
ポンドドル	1.2164 買い▲	ドル円 / ポンド円	1.2000～1.2100 買い	1.1950 売り	1.2250 売り
ドルスイス	0.9902 売り●	ドル円 / スイス円	0.9950～1.1050 売り	1.1100 買い	0.9780 買い
オセアニア	4.55円	豪ドル円売り/NZ円買い	2.00⇔7.00円	6.00円	3.50円
ユーロポンド	0.9312 売り	ユーロ円 / ポンド円	0.9350～0.9450 売り	0.9500 買い	0.9200 買い
ユーロスイス	1.0885 様子見	ユーロ円 / スイス円	1.0750買い1.0950売り	-	-
ポンドスイス	1.2045 売り	ポンド円 / スイス円	1.2100～1.2200 売り	1.2250 買い	1.1900 買い

① **ドル円**=ユーロ円 ⇔ ユーロドル

2019年9月02日 3ヶ月チャート

09月02日  $116.85 = 1.0992 \Rightarrow 0.8558 - 0.9097 = -0.0529$  106.30円 売り 様子見  
 08月26日  $117.45 = 1.1143 \Rightarrow 0.8514 - 0.8974 = -0.0460$  105.40円 買い  
 08月19日  $117.95 = 1.1091 \Rightarrow 0.8478 - 0.9016 = -0.0538$  106.35円 買い 弱い

様子見  
**106.30円**

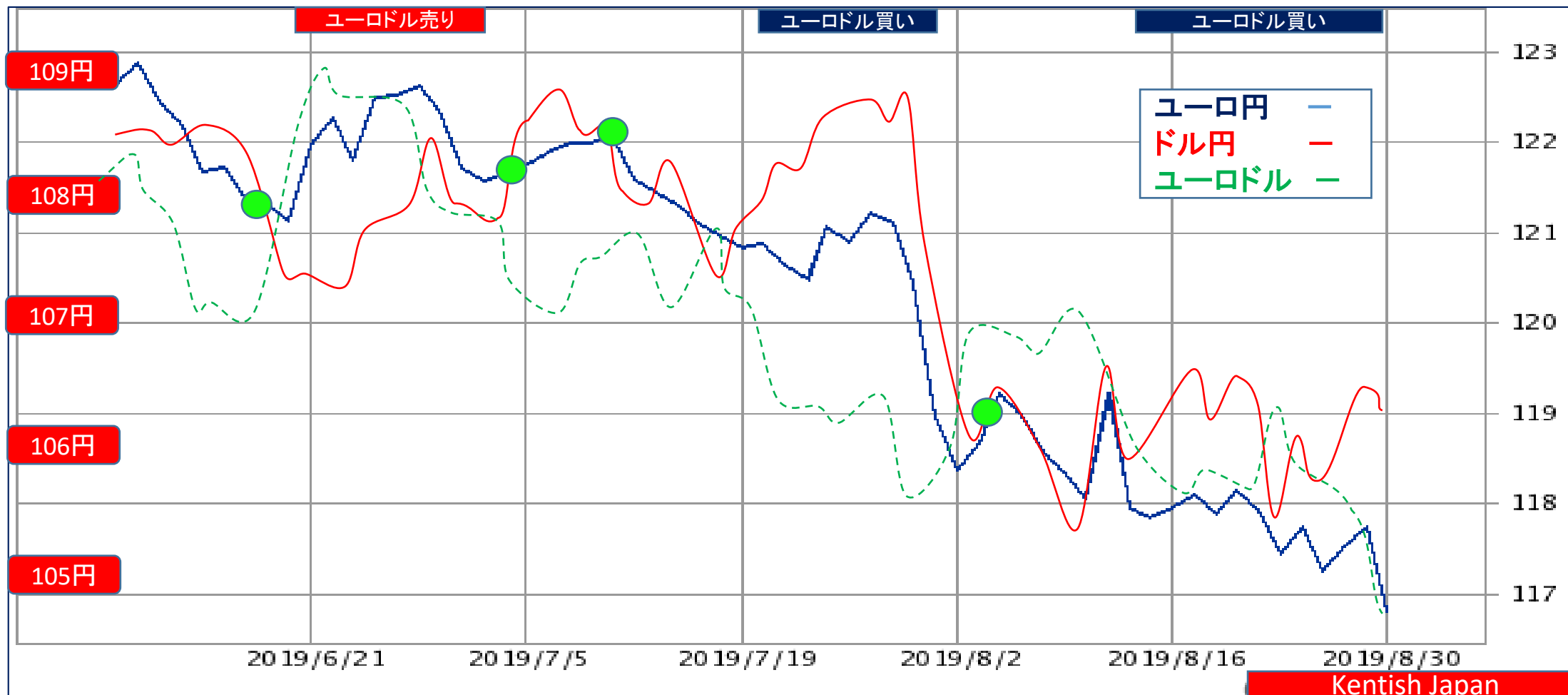


② ユーロドル = ユーロ円 ⇄ ドル円

2019年9月02日 3ヶ月チャート

09月02日 116.85 - 106.30 = 10.55円 1.0992 買い 強め  
 08月26日 117.45 - 105.40 = 12.05円 1.1143 買い 弱い  
 08月19日 117.95 - 106.35 = 11.60円 1.1091 買い 弱め

売りターゲット  
 1.1150

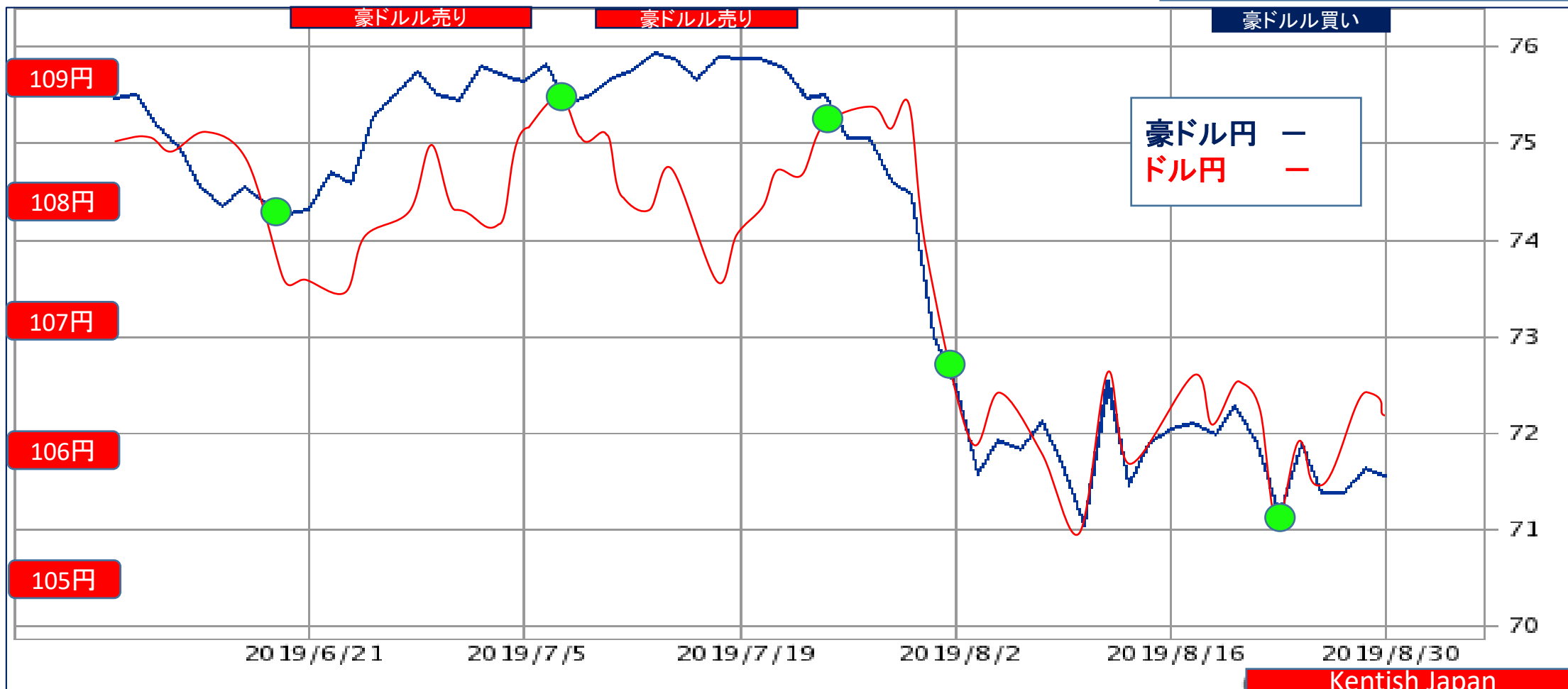


③ 豪ドル = 豪ドル円 ⇄ ドル円

2019年9月02日 3ヶ月チャート

09月02日 106.30 - 71.60 = 34.70円 0.6736 買い 弱め  
08月26日 105.40 - 71.20 = 34.20円 0.6755 様子見  
08月19日 106.35 - 72.10 = 34.25円 0.6780 買い 様子見

売りターゲット  
0.6780

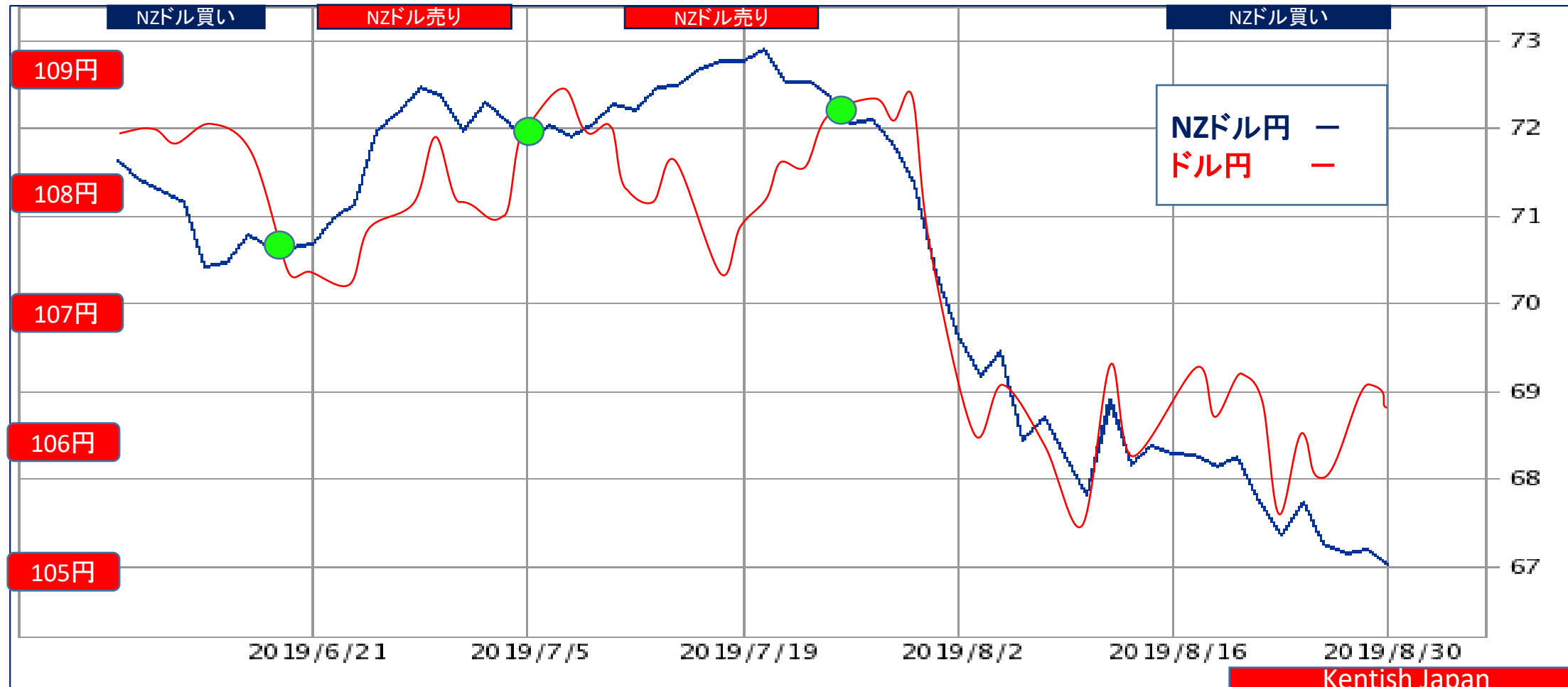


④ NZドル = NZ円 ⇄ ドル円

2019年9月02日 3ヶ月チャート

09月02日 106.30 - 67.05 = 39.25円 0.6308 買い  
 08月26日 105.40 - 67.40 = 38.00円 0.6395 買い 弱い  
 08月19日 106.35 - 68.35 = 38.00円 0.6427 買い 弱い

売りターゲット  
 0.6430

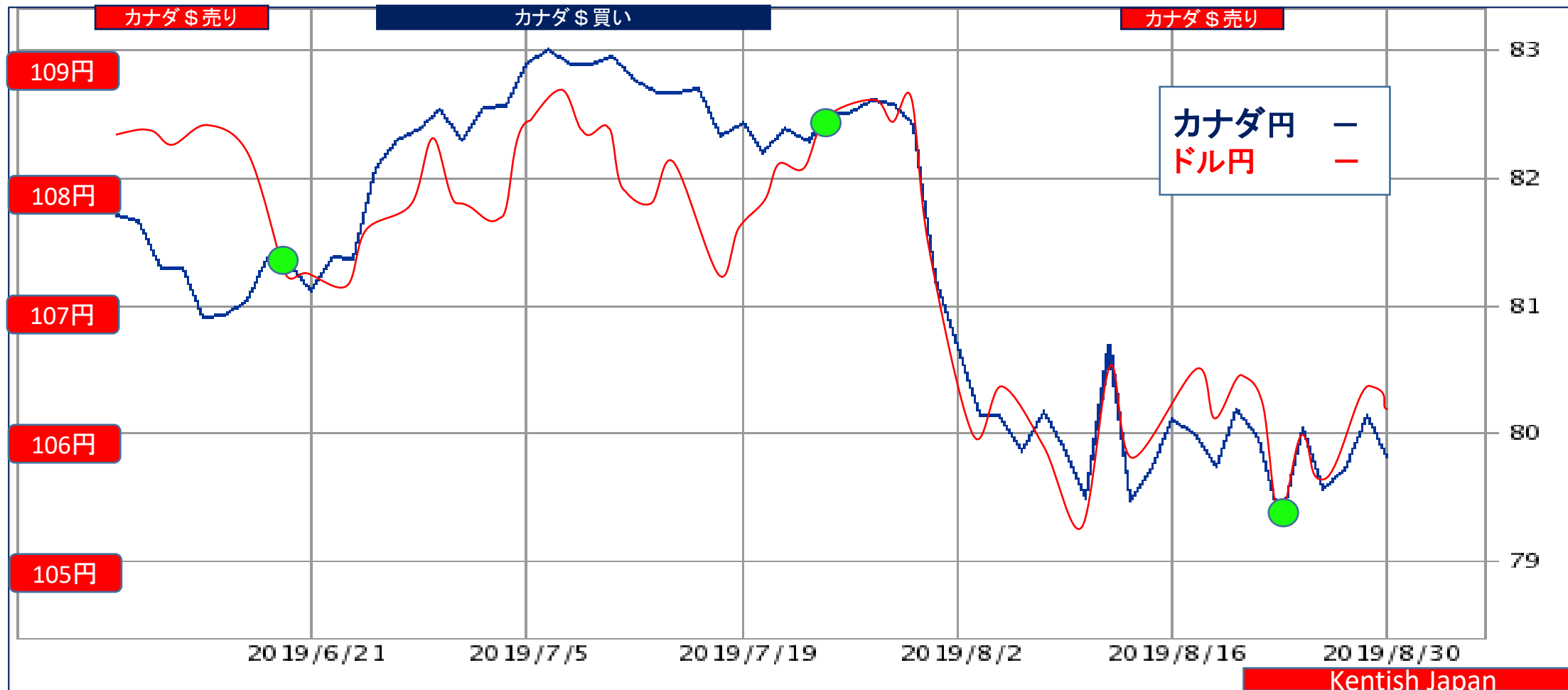


⑤ USD/CAD=ドル円⇄カナダ円

2019年9月02日 3ヶ月チャート

09月02日 106.30-79.85=26.45円 1.3312 売り 弱い  
 08月26日 105.40-79.40=26.00円 1.3275 様子見  
 08月19日 106.35-80.15=26.20円 1.3269 売り 様子見

買いターゲット  
 1.3250







⑦ USD/SFR=ドル円 ⇄ スイス円

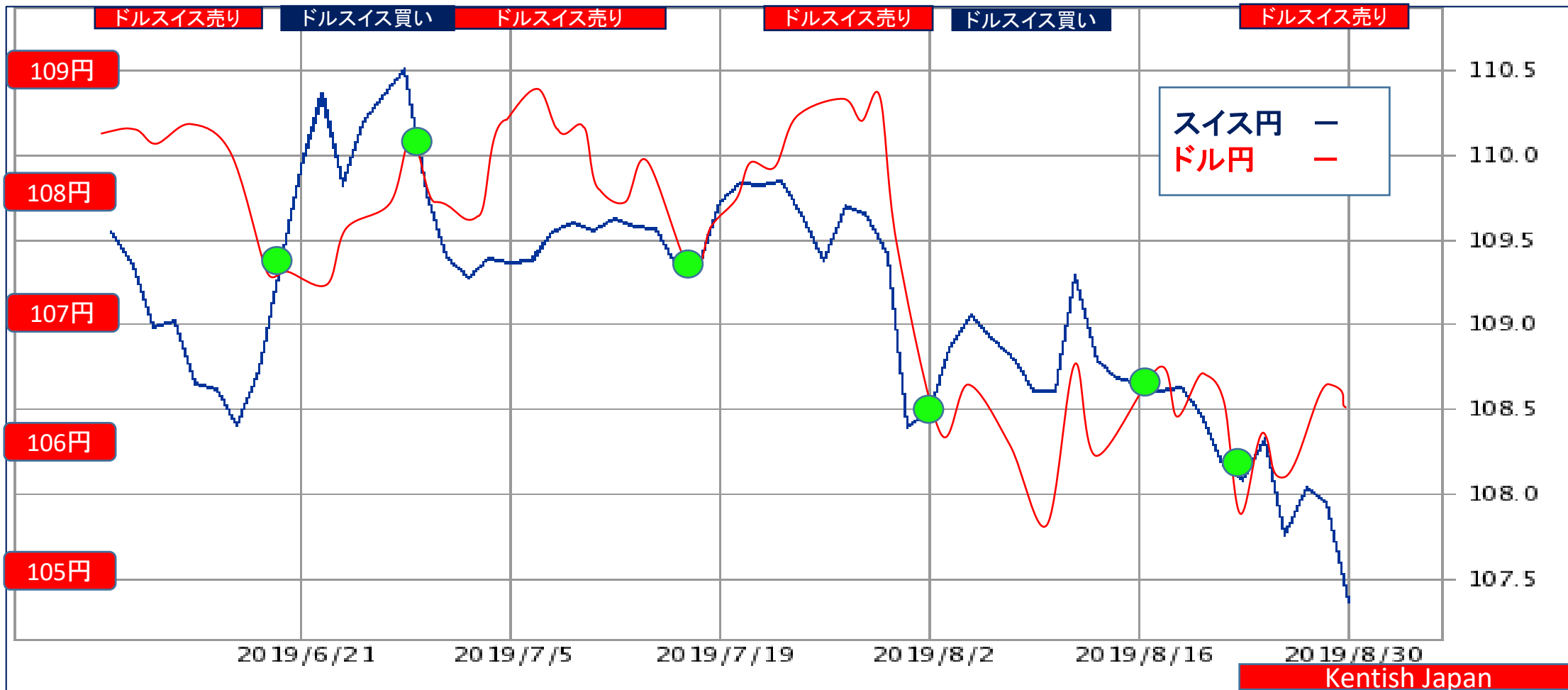
2019年9月02日 3ヶ月チャート

09月02日 106.30-107.35=-1.05円 0.9902 売り 強め

08月26日 105.40-108.15=-2.75円 0.9746 様子見

08月19日 106.35-108.75=-2.40円 0.9779 売り 様子見

買いターゲット  
0.9780

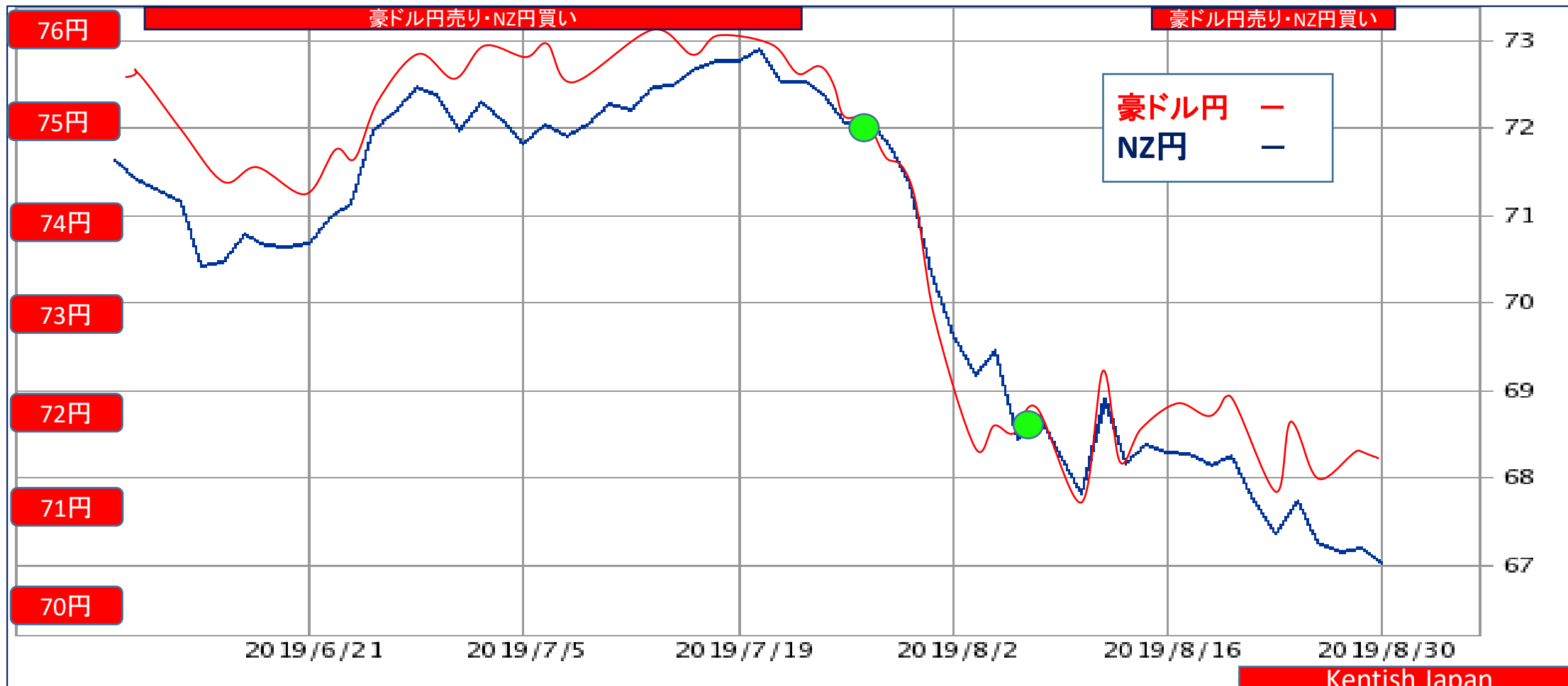


⑧オセアニア通貨 豪ドル円⇔NZ円

2019年9月02日 3ヶ月チャート

09月02日 71.60 - 67.05 = 4.55円 豪ドル円売り / NZドル円買い  
 08月26日 71.20 - 67.40 = 3.80円 豪ドル円売り / NZドル円買い  
 08月19日 72.10 - 68.35 = 3.75円 豪ドル円売り / NZドル円買い

ターゲット  
3.50円

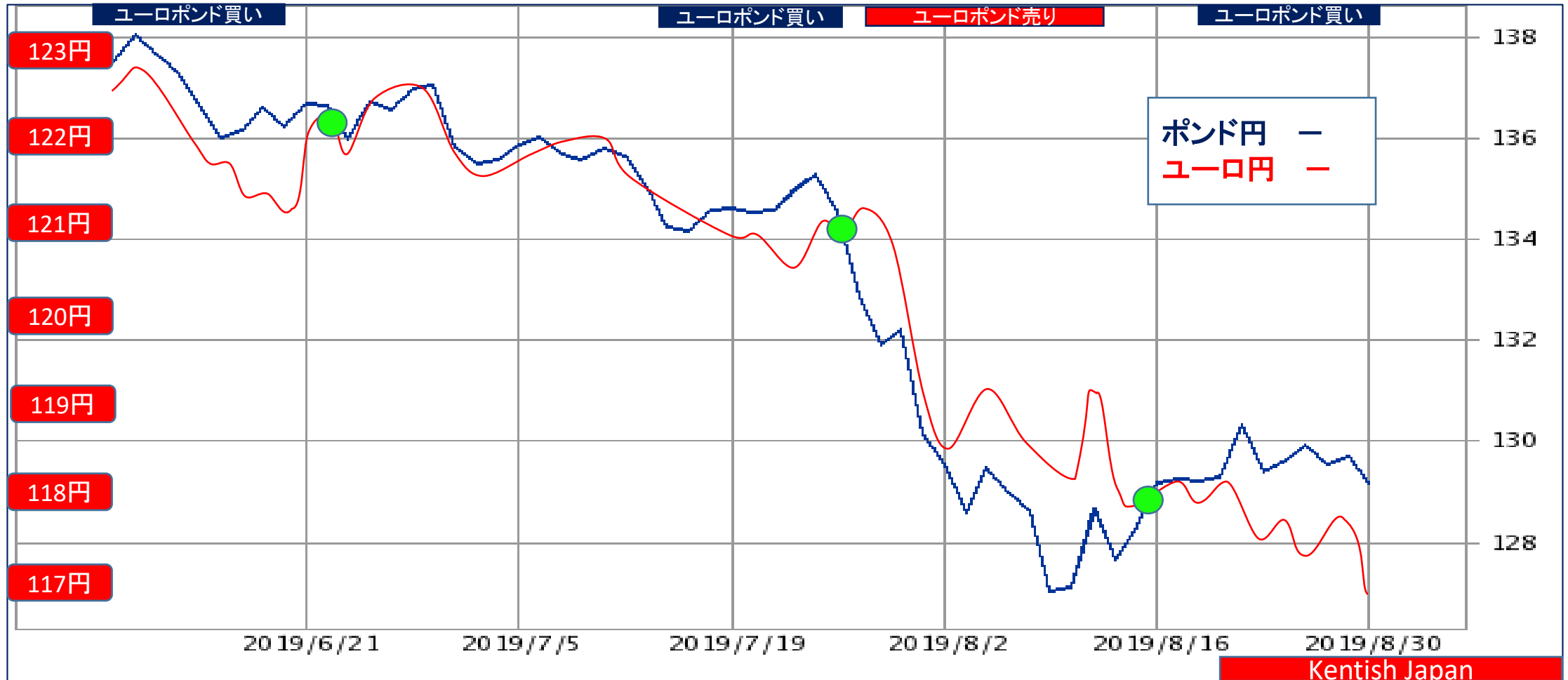


⑨ユーロポンド=ユーロ円 ⇄ポンド円

2019年9月02日 3ヶ月チャート

09月02日 127.10-118.35= 8.75円 0.9312 売り  
 08月26日 129.50-117.45=12.05円 0.9069 買い  
 08月19日 129.20-117.95=11.25円 0.9129 買い 弱

売りターゲット  
 0.9200



⑩ユーロスイス=ユーロ円 ⇄スイス円

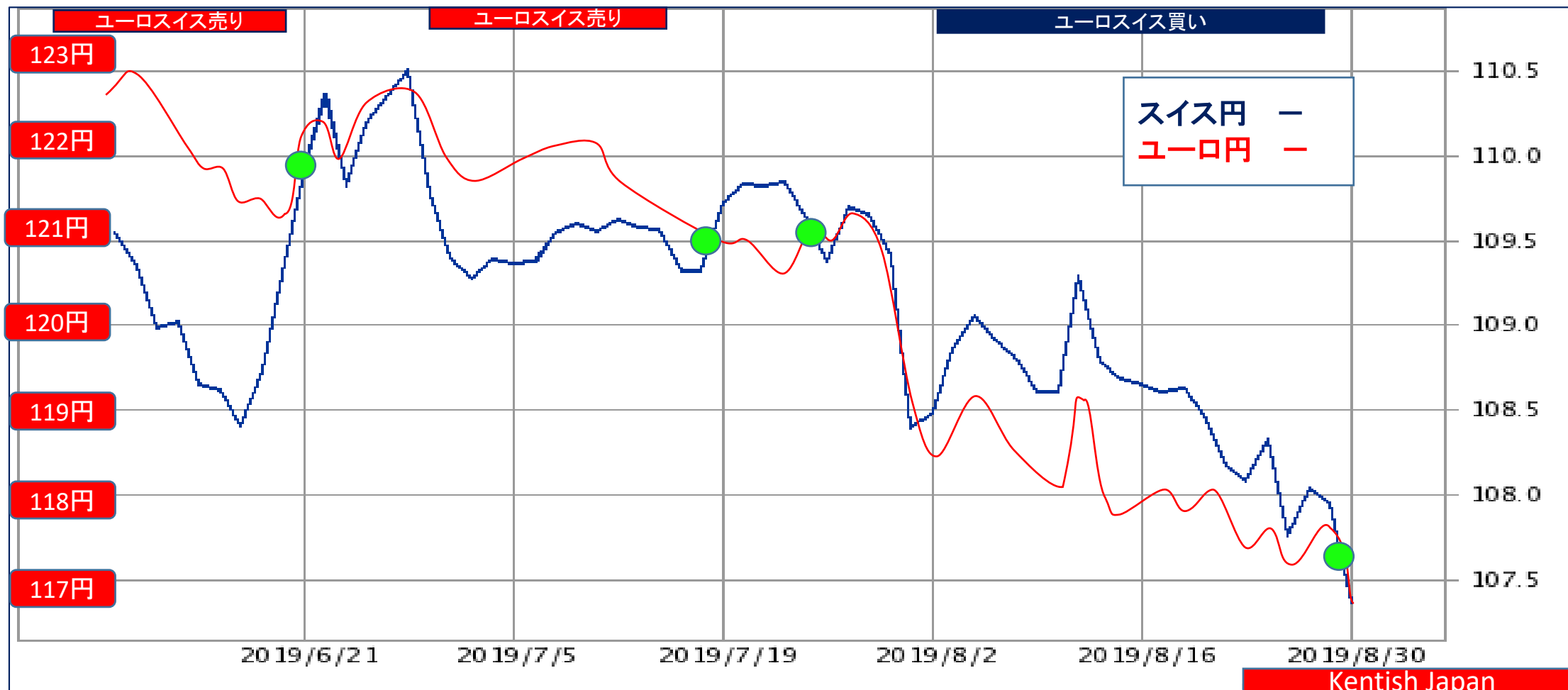
2019年9月02日 3ヶ月チャート

09月02日 116.85-107.35= 9.50円 1.0885 売り 様子見

08月26日 117.45-108.15= 9.30円 1.0860 買い 弱い

08月19日 117.95-106.35=11.60円 1.0846 買い 弱め

様子見  
1.0885



⑪ポンドスイス=ポンド円 ⇄スイス円

2019年9月02日 3ヶ月チャート

買いターゲット  
1.1900

09月02日 129.30-107.35=21.95円 1.2045 売り  
 08月26日 129.50-108.15=21.35円 1.1974 売り 弱め  
 08月19日 129.20-108.75=20.45円 1.1880 買い 弱め

