

KJ weekly Report 乖離幅チャート

Combination Chart of currency pairs

2020年3月30日 by Kentish Japan

1P Index

2P 売買シグナル⇔利食い・損切り(早見表)

3P USD/YEN chart ⇔ ドル円日足90日 (短期のみ)

4P EUR/USD chart ⇔ ユーロドル

5P AUD/USD chart ⇔ 豪ドル

6P NZD/USD chart ⇔ NZドル

7P USD/CAN chart ⇔ カナダドル

8P GBP/USD chart ⇔ ポンドドル

9P USD/CHF chart ⇔ スイスフラン

10P AUD/NZD chart ⇔ オセアニア通貨

11P EUR/GBP chart ⇔ ユーロポンド

12P EUR/CHF chart ⇔ ユーロスイス

13P GBP/CHF chart ⇔ ポンドスイス

損切り・利食い 早見表 ◎推奨 ●強め ▲弱め

2020年3月30日

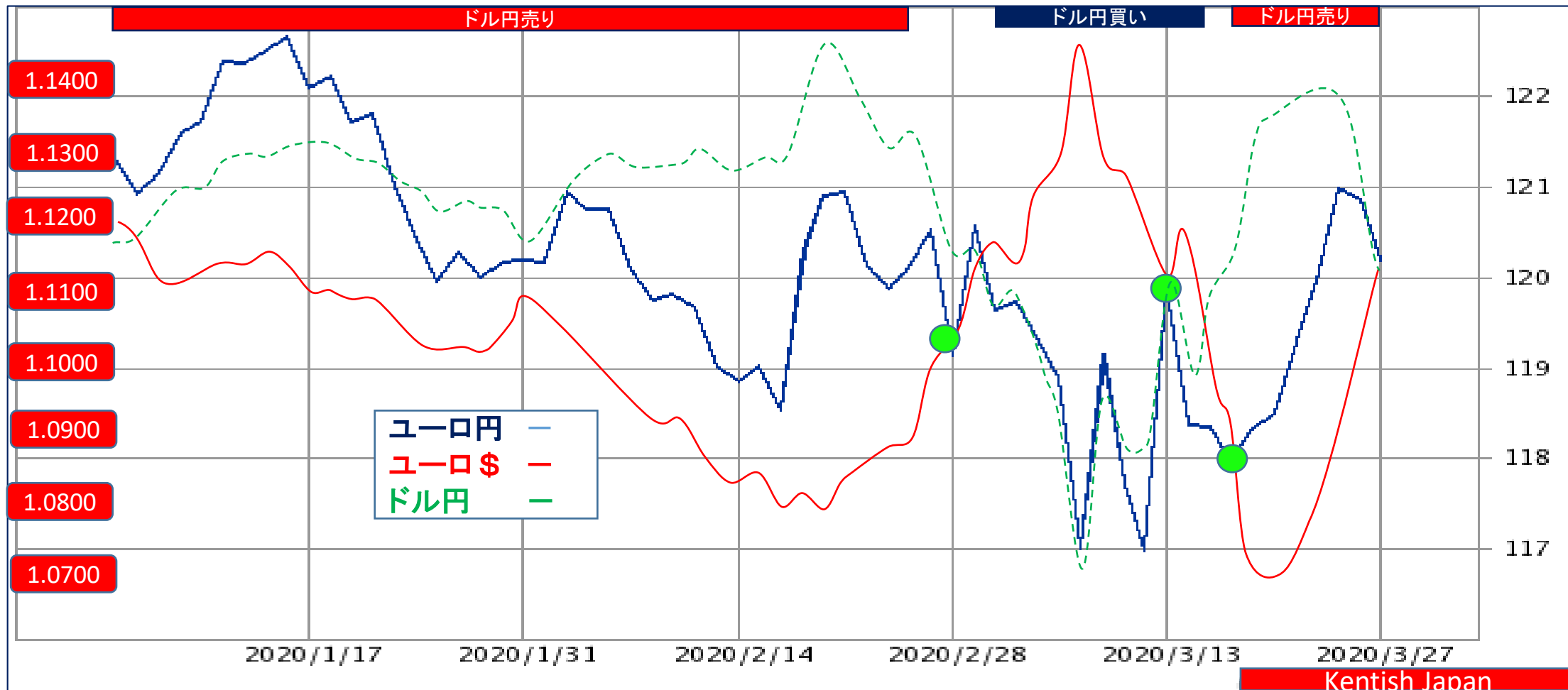
通貨別	売買シグナル	対象通貨	売買ゾーン	損切り	利食い
ドル円	107.95 様子見	ユーロ\$ / ユーロ円	106.50買い109.50売り	-	-
ユーロドル	1.1144 様子見	ドル円 / ユーロ円	1.1000買い1.1300売り	-	-
豪ドル	0.6165 買い	ドル円 / 豪ドル円	0.6000～0.6100 買い	0.5950 売り	0.6350 売り
NZドル	0.6035 買い	ドル円 / NZ円	0.5850～0.5950 買い	0.5800 売り	0.6250 売り
カナダドル	1.3992 売り●	ドル円 / カナダ円	1.4100～1.4200 売り	1.4250 買い	1.3500 買い
ポンドドル	1.2473 買い▲	ドル円 / ポンド円	1.2300～1.2400 買い	1.2250 売り	1.2550 売り
ドルスイス	0.9515 買い	ドル円 / スイス円	0.9350～0.9450 買い	0.9300 売り	0.9750 売り
オセアニア	1.40円	豪ドル円買い/NZ円売り	0.00⇔5.00円	0.50円	2.00円
ユーロポンド	0.8934 売り▼	ユーロ円 / ポンド円	0.9000～0.9100 売り	0.9150 買い	0.8850 買い
ユーロスイス	1.0604 買い	ユーロ円 / スイス円	1.0450～1.0550 買い	1.0400 売り	1.0700 売り
ポンドスイス	1.1869 買い	ポンド円 / スイス円	1.1700～1.1800 買い	1.1650 売り	1.2050 売り

① **ドル円**=ユーロ円 ⇔ ユーロドル

2020年3月30日 3ヶ月チャート

03月30日 $120.30 = 1.1144 \Rightarrow 0.8313 - 0.8973 = -0.0660$ 107.95円 買い 様子見
 03月23日 $118.55 = 1.0685 \Rightarrow 0.8435 - 0.9359 = -0.0924$ 110.95円 売り
 03月16日 $119.90 = 1.1107 \Rightarrow 0.8340 - 0.9003 = -0.0663$ 107.95円 売り 様子見

様子見
107.95円



② ユーロドル=ユーロ円⇔ドル円

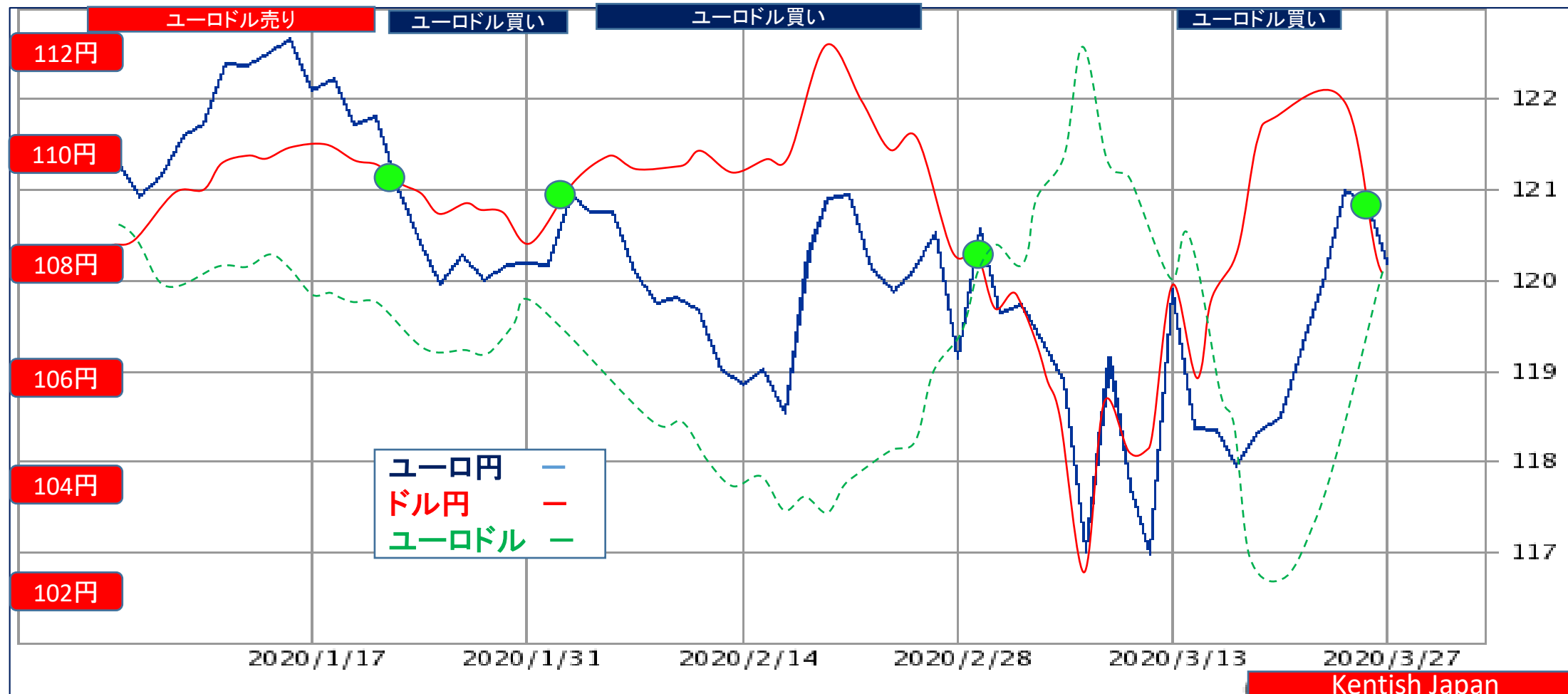
2020年3月30日 3ヶ月チャート

様子見
1.1144

03月30日 120.30-107.95=12.35円 1.1144 売り 様子見

03月23日 118.55-110.95= 7.60円 1.0685 買い 強い

03月16日 119.90-107.95=11.95円 1.1107 買い 様子見

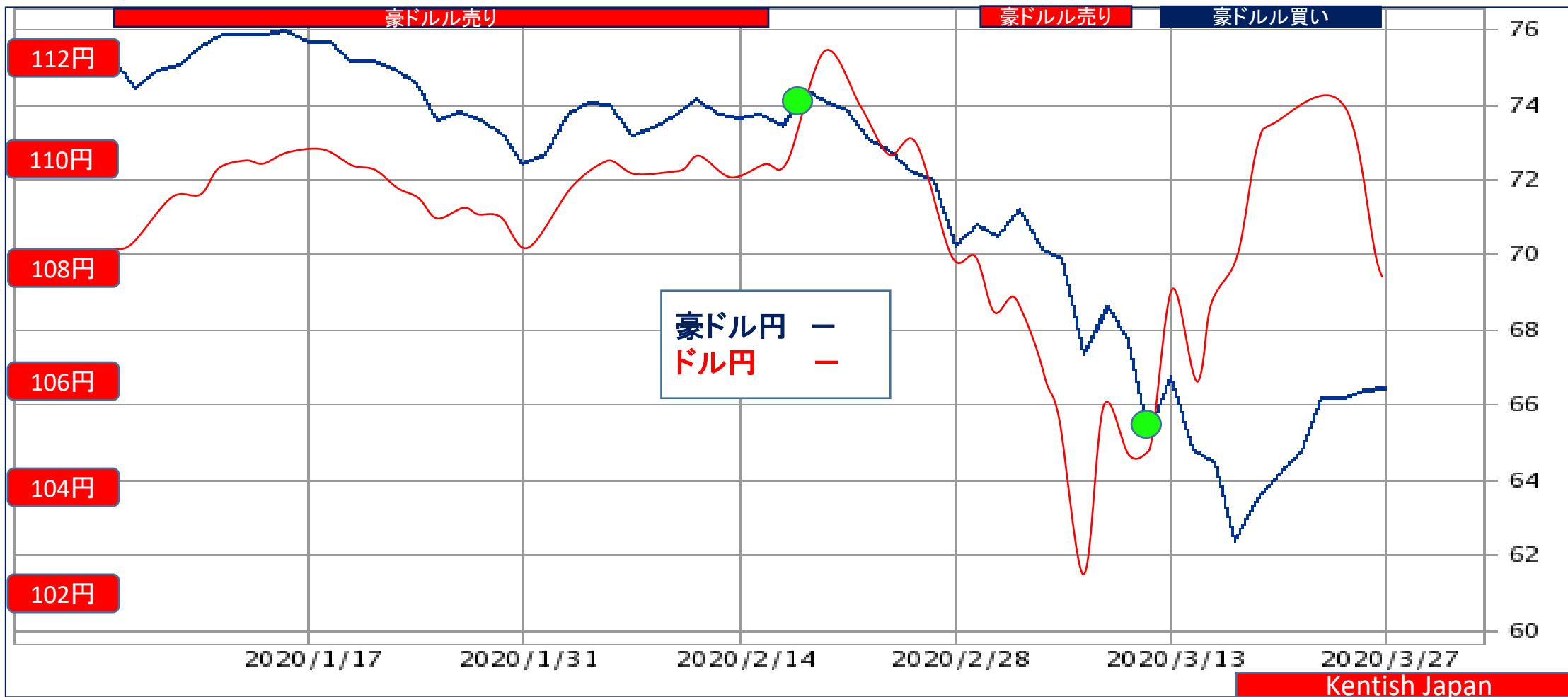


③ 豪ドル = 豪ドル円 ⇄ ドル円

2020年3月30日 3ヶ月チャート

03月30日 107.95 - 66.55 = 41.40円 0.6165 買い
 03月23日 110.95 - 64.25 = 46.70円 0.5791 買い 強い
 03月16日 107.95 - 66.80 = 41.15円 0.6188 買い 弱い

売りターゲット
 0.6350

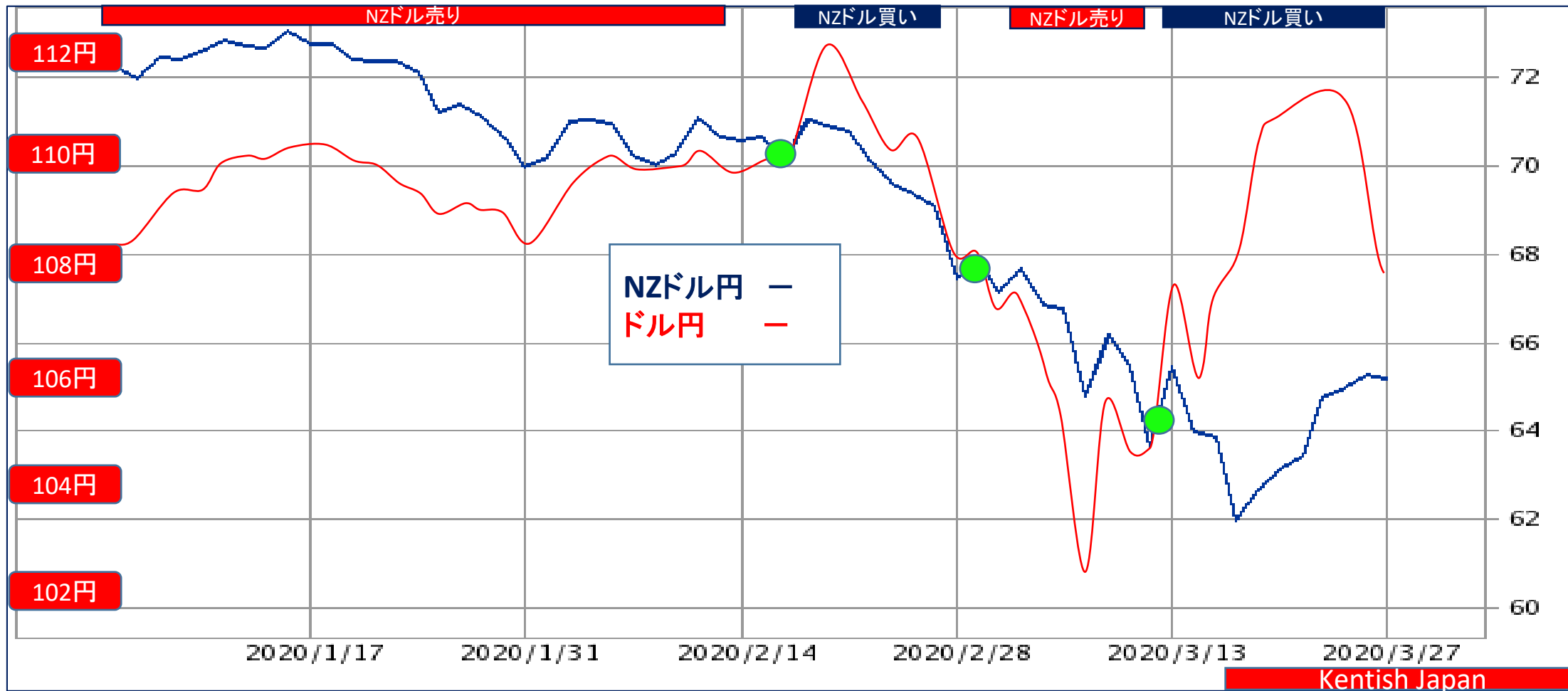


④ NZドル = NZ円 ⇄ ドル円

2020年3月30日 3ヶ月チャート

03月30日 107.95 - 65.15 = 42.80円 0.6035 買い
 03月23日 110.95 - 63.20 = 47.75円 0.5696 買い 強い
 03月16日 107.95 - 65.45 = 42.50円 0.6063 買い

売りターゲット
 0.6250



⑤ USD/CAD=ドル円⇄カナダ円

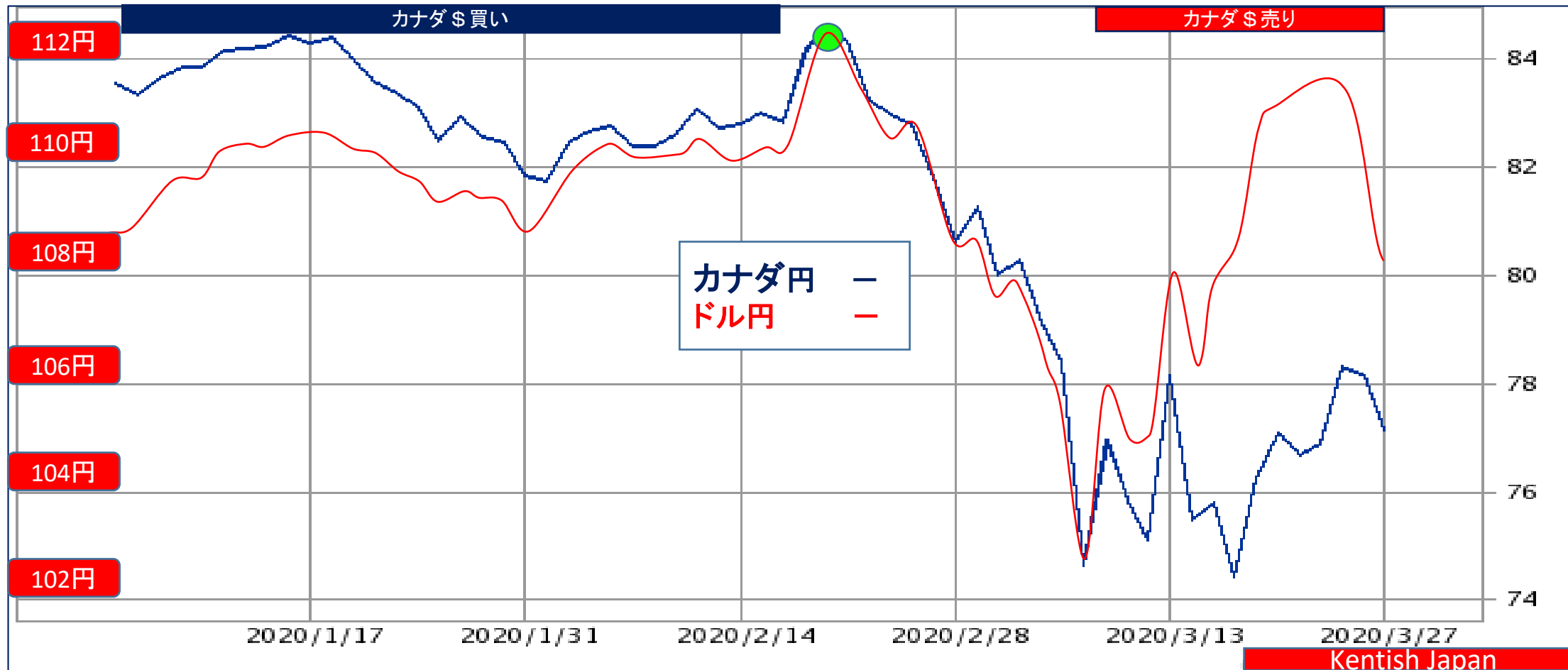
2020年3月30日 3ヶ月チャート

03月30日 107.95-77.15=30.80円 1.3992 売り 強め

03月23日 110.95-77.20=33.75円 1.4372 売り 強い

03月16日 107.95-78.25=29.70円 1.3796 売り

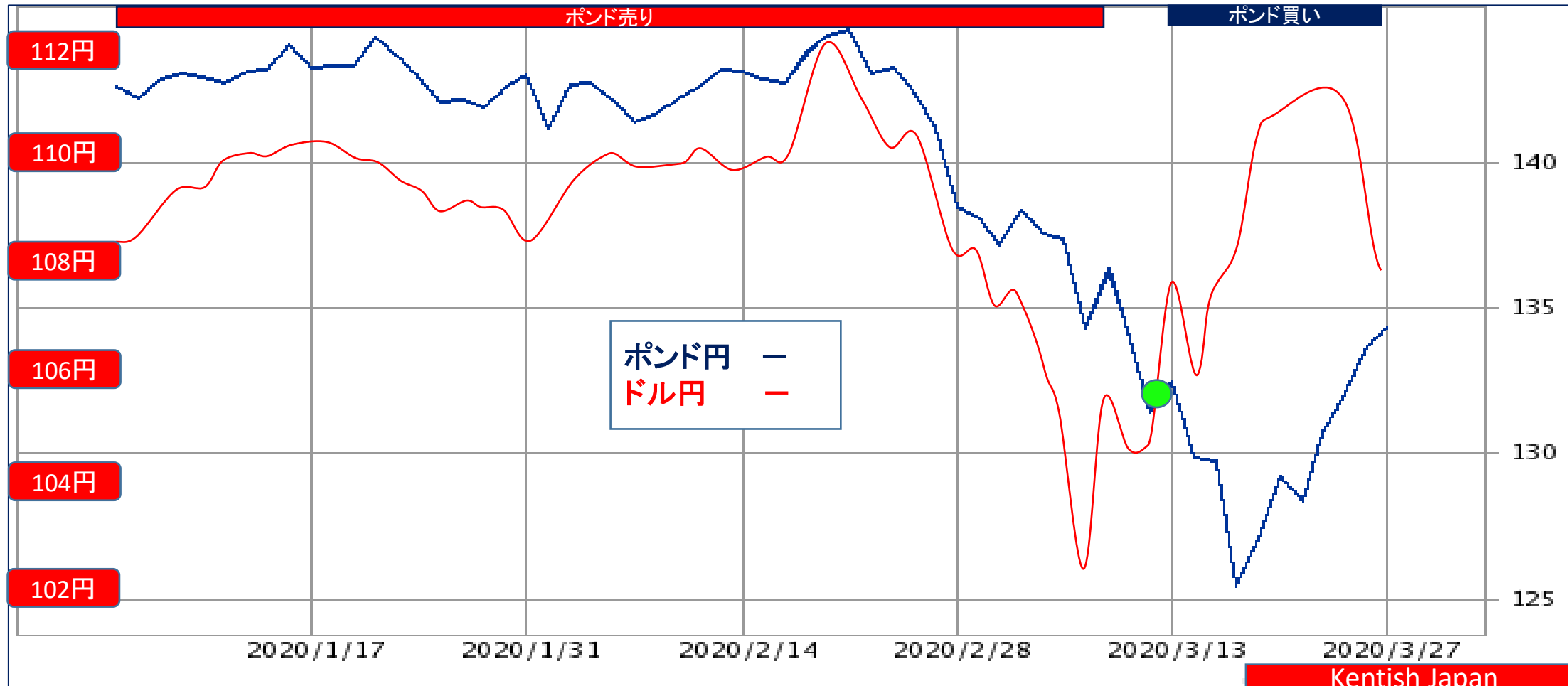
買いターゲット
1.3500



⑥ GBP/USD=ポンド円⇄ドル円 2020年3月30日 3ヶ月チャート

03月30日 134.65-107.95=26.70円 1.2473 買い 弱め
 03月23日 129.15-110.95=18.20円 1.1640 買い 強い
 03月16日 132.70-107.95=24.75円 1.2293 買い

売りターゲット
1.2550

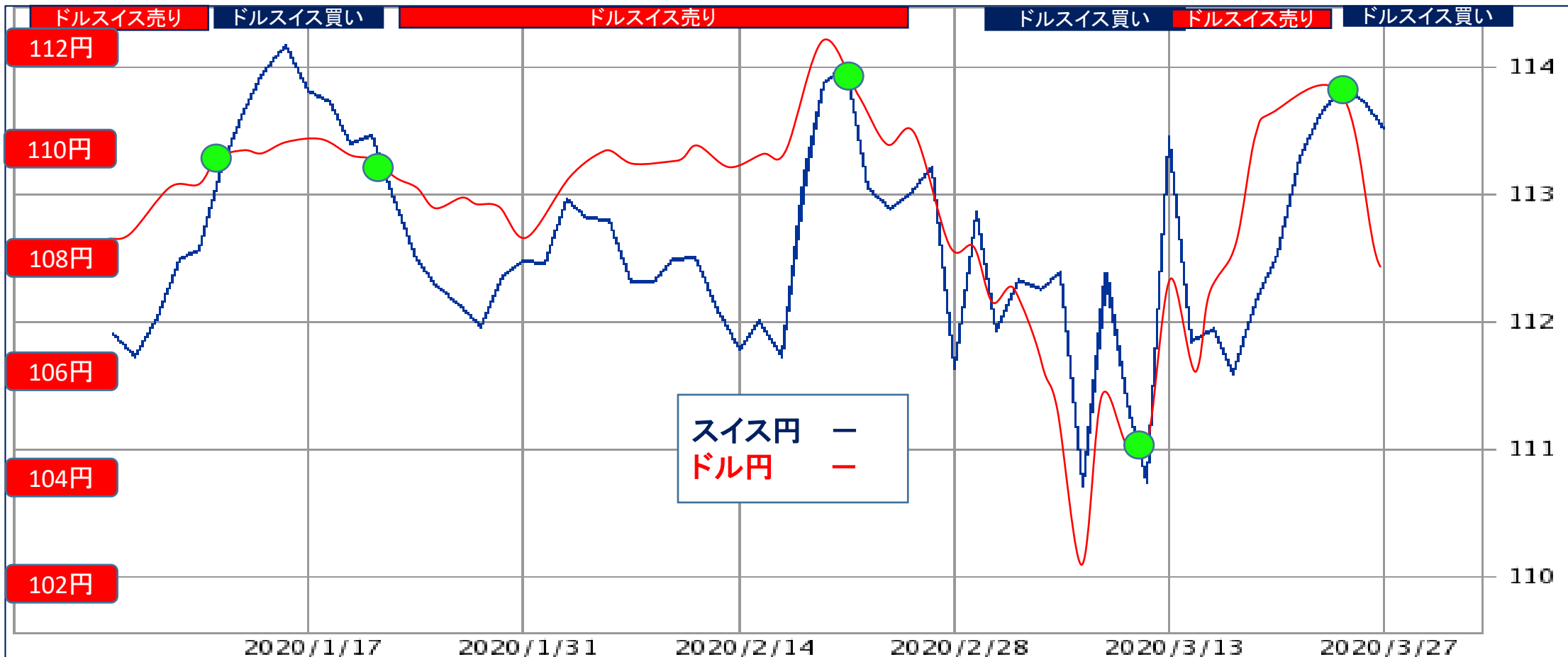


⑦ USD/SFR=ドル円 ⇄ スイス円

2020年3月30日 3ヶ月チャート

03月30日 107.95-113.45=-5.50円 0.9515 買い
 03月23日 110.95-112.50=-1.55円 0.9862 売り
 03月16日 107.95-113.50=-5.55円 0.9511 買い

売りターゲット
0.9750



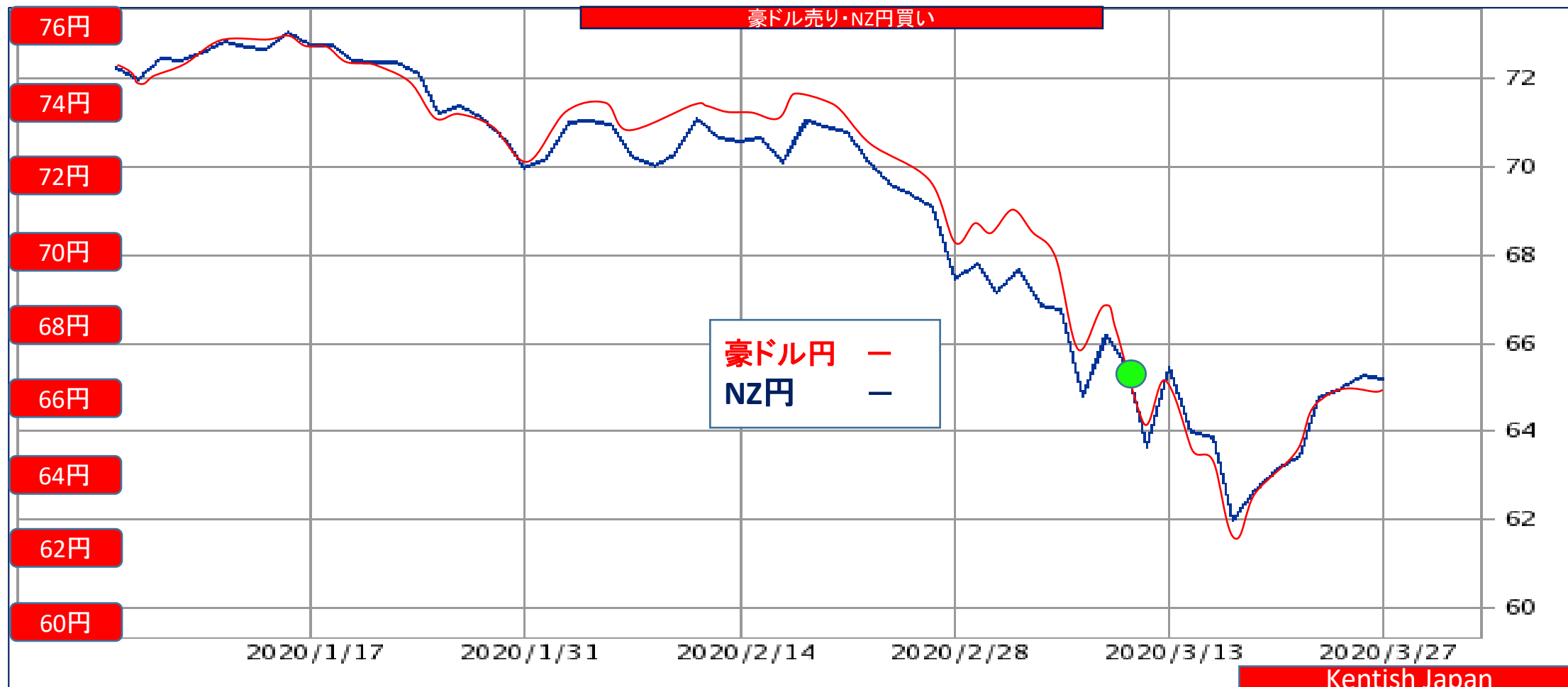
スイス円 -
ドル円 -

⑧オセアニア通貨 **豪ドル円** ⇄ NZ円

2020年3月30日 3ヶ月チャート

03月30日 66.55 - 65.15 = 1.40円 **豪ドル円買い / NZドル円売り**
 03月23日 64.25 - 63.20 = 1.05円 **豪ドル円売り / NZドル円買い**
 03月16日 66.80 - 65.45 = 1.35円 **豪ドル円買い / NZドル円売り**

**ターゲット
2.00円**

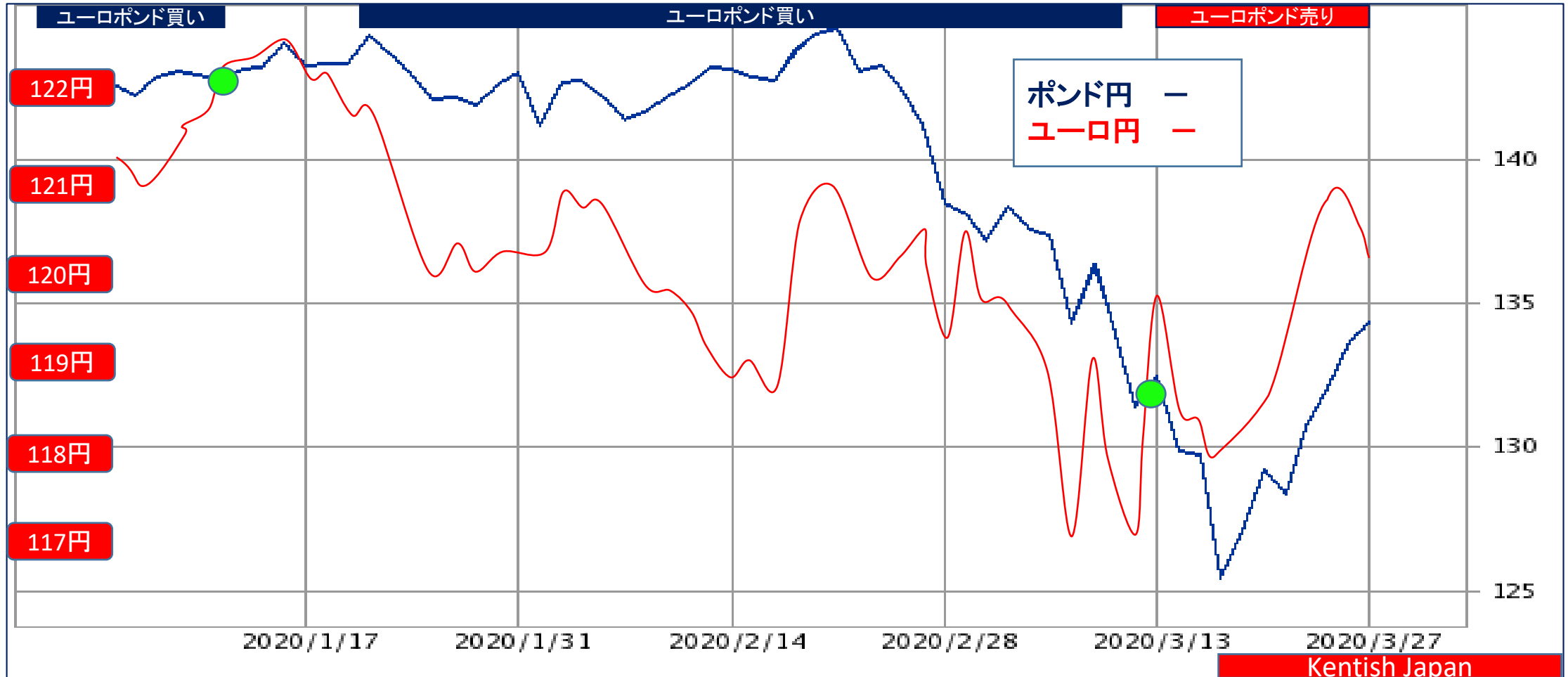


⑨ユーロポンド=ユーロ円 ⇄ポンド円

2020年3月30日 3ヶ月チャート

03月30日 134.65-120.30=14.35円 0.8934 売り 弱め
 03月23日 129.15-118.55=10.60円 0.9179 売り
 03月16日 132.70-119.90=12.80円 0.9035 売り

買いターゲット
 0.8850



⑩ユーロスイス=ユーロ円 ⇄スイス円

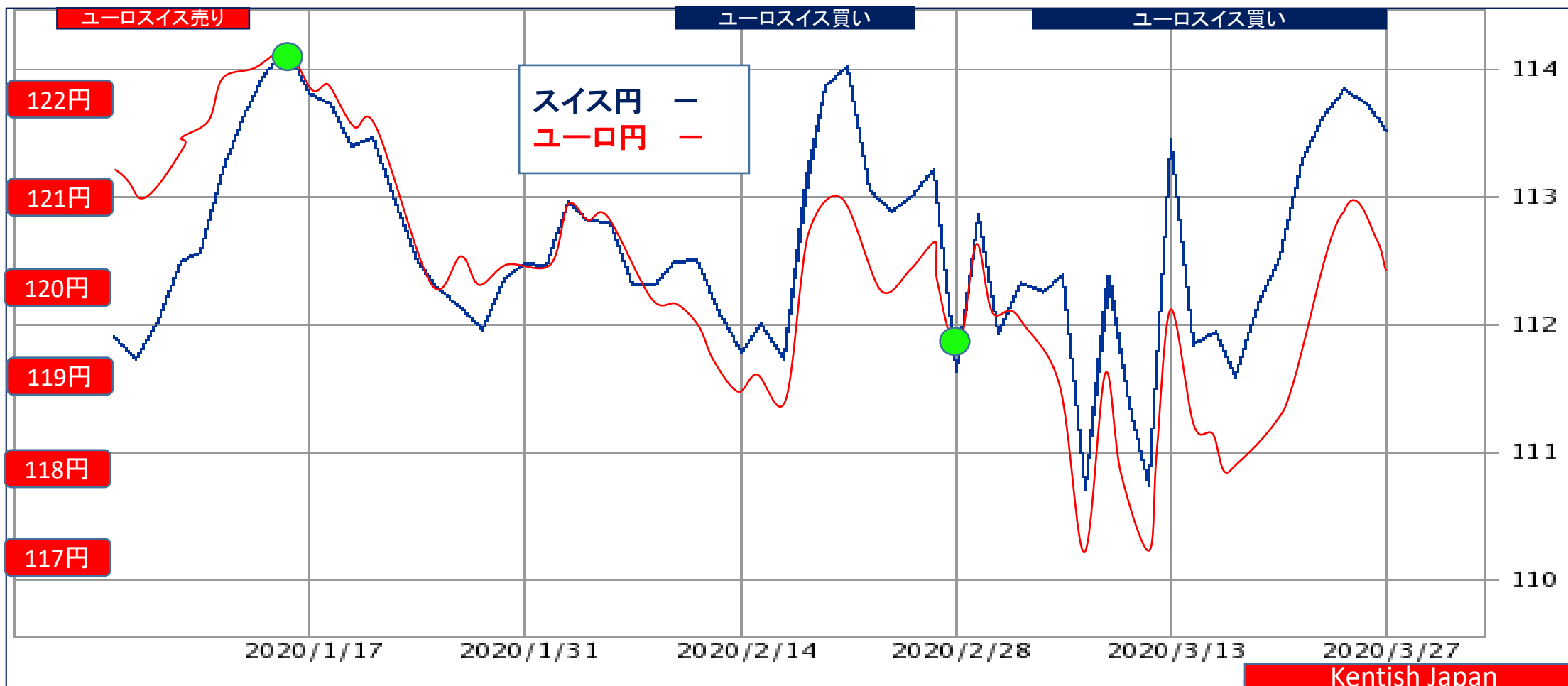
2020年3月30日 3ヶ月チャート

03月09日 120.30-113.45=6.85円 1.0604 買い

03月23日 118.55-112.50=6.05円 1.0538 買い

03月16日 119.90-113.50=6.40円 1.0614 買い

売りターゲット
1.0700



⑪ポンドスイス=ポンド円 ⇄スイス円

2020年3月30日 3ヶ月チャート

03月30日 134.65-113.45=21.20円 1.1869 買い
03月23日 129.10-112.50=16.60円 1.1480 買い 強い
03月16日 132.70-113.50=19.20円 1.1692 買い 強め

売りターゲット
1.2050

