

KJ Weekly Report 乖離幅チャート(3か月)

Combination Chart of currency pairs

2020年07月27日

1P-----	Index
2P-----	売買シグナル(利食い・損切り)早見表
3P-----	USD/YEN ⇒ ユーロドル・ユーロ円
4P-----	EUR/USD ⇒ ユーロ円・ドル円
5P-----	AUD/USD ⇒ 豪ドル円・ドル円
6P-----	NZD/USD ⇒ NZD円・ドル円
7P-----	USD/CAN ⇒ CAN円・ドル円
8P-----	GBP/USD ⇒ GBP円・ドル円
9P-----	USD/CHF ⇒ CHF円・ドル円
10P-----	オセアニア通貨 ⇒ AUD円・NZD円
11P-----	EURO/GBP ⇒ EURO円・GBP円
12P-----	EURO/CHF ⇒ EURO円・CHF円
13P-----	GBP/CHF ⇒ GBP円・CHF円

損切り・利食い 早見表 ◎推奨 ●強め ▲弱め

2020年7月27日

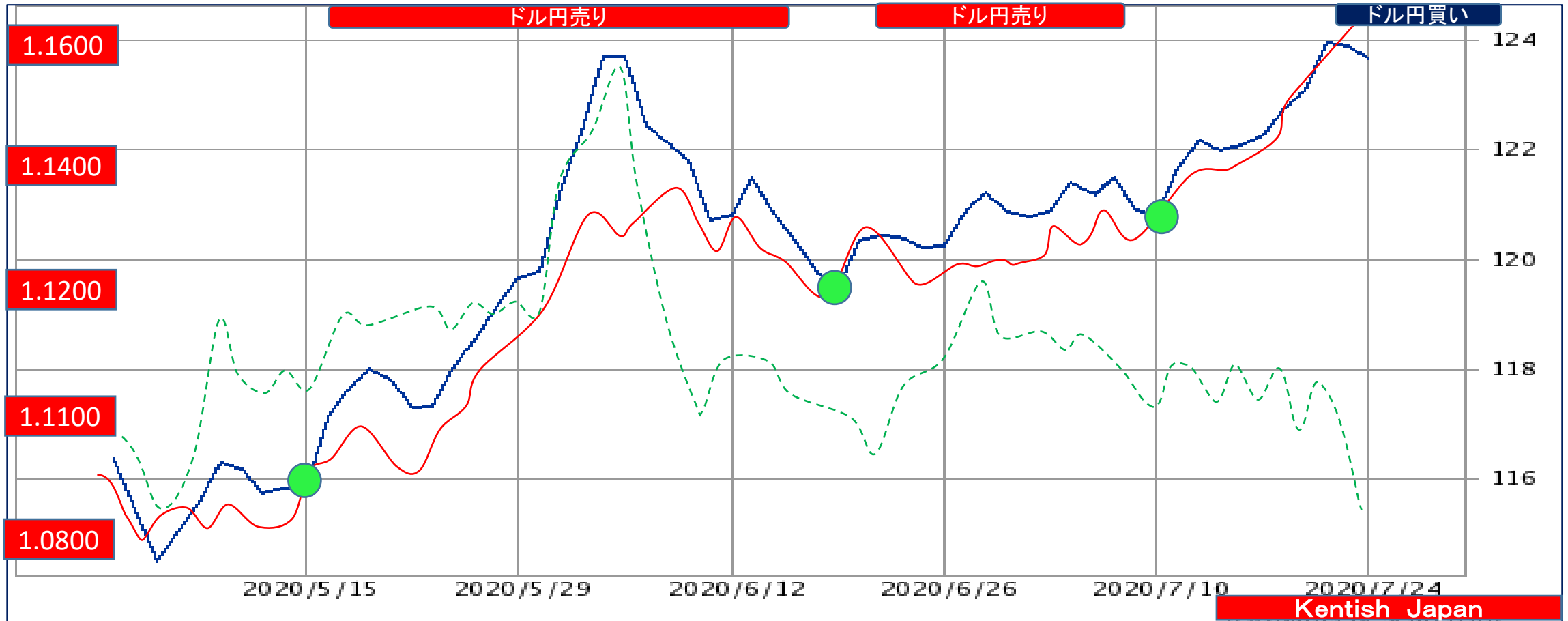
通貨別	売買シグナル	対象通貨	売買ゾーン	損切り	利食い
ドル円	106.15 買い▲	ユーロ\$ / ユーロ円	104.50 ~ 105.50 買い	104.00 売り	107.00 売り
ユーロドル	1.1658 売り◎	ドル円 / ユーロ円	1.1700 ~ 1.1800 売り	1.1850 買い	1.1150 買い
豪ドル	0.7103 売り◎	ドル円 / 豪ドル円	0.7150 ~ 0.7250 売り	0.7300 買い	0.6750 買い
NZドル	0.6646 売り◎	ドル円 / NZ円	0.6650 ~ 0.6750 売り	0.6800 買い	0.6300 買い
カナダドル	1.3411 買い●	ドル円 / カナダ円	1.3300 ~ 1.3400 買い	1.3250 売り	1.3800 売り
ポンドドル	1.2789 売り●	ドル円 / ポンド円	1.2800 ~ 1.2900 売り	1.2950 買い	1.2450 買い
ドルスイス	0.9210 買い◎	ドル円 / スイス円	0.9100 ~ 0.9200 買い	0.9050 売り	0.9600 売り
オセアニア	4.85円 様子見	豪ドル円 / NZ円	2.00 ⇔ 7.00円	-	-
ユーロポンド	0.9116 売り	ユーロ円 / ポンド円	0.9150 ~ 0.9250 売り	0.9300 買い	0.8950 買い
ユーロスイス	1.0738 買い▲	ユーロ円 / スイス円	1.0550 ~ 1.0650 買い	1.0450 売り	1.0780 売り
ポンドスイス	1.1779 買い●	ポンド円 / スイス円	1.1650 ~ 1.1750 買い	1.1600 売り	1.2050 売り

① ドル円⇒ユーロドル・ユーロ円

2020年7月27日 3か月チャート

売りターゲット
107.00円

07月27日 $123.75 = 1.1658 \Rightarrow 0.8081 - 0.8578 = -0.0497$ 106.15円 買い 弱い
07月20日 $122.30 = 1.1430 \Rightarrow 0.8177 - 0.8749 = -0.0572$ 107.00円 様子見
07月13日 $120.80 = 1.1300 \Rightarrow 0.8278 - 0.8850 = -0.0572$ 106.90円 様子見

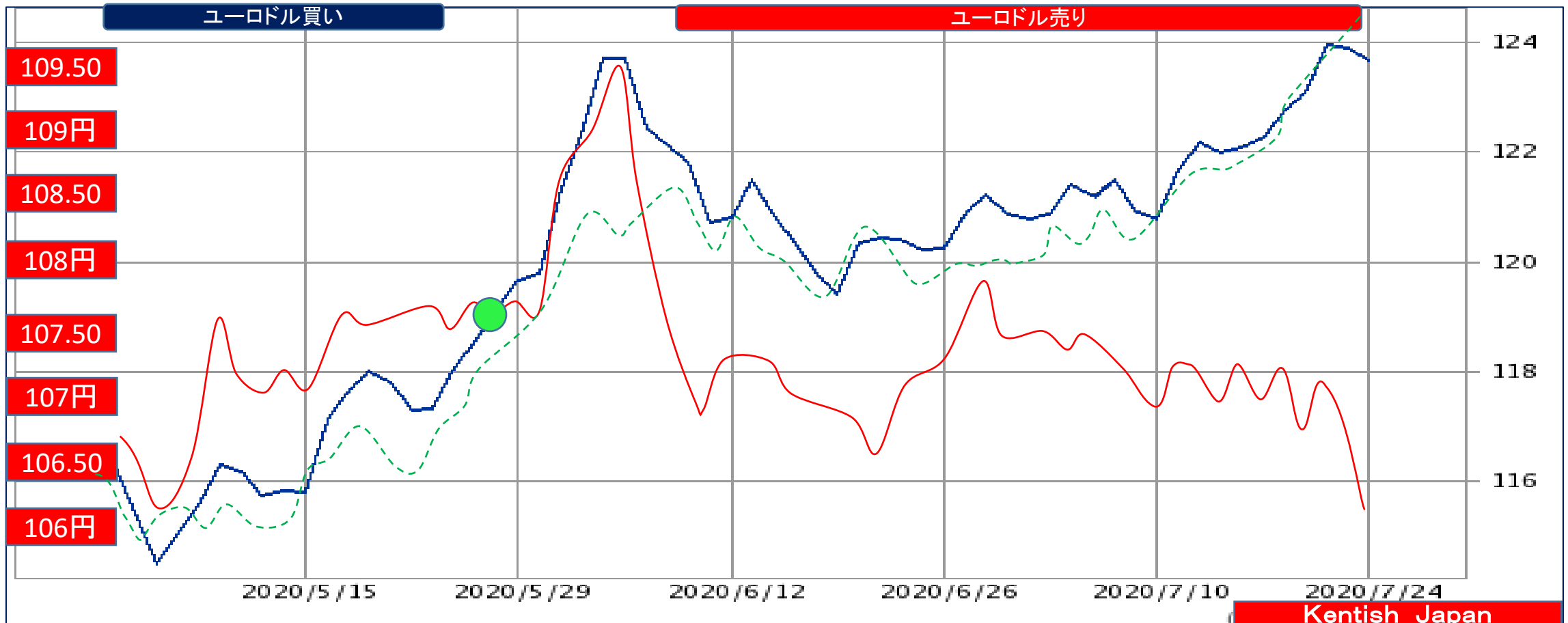


②ユーロドル⇒ユーロ円・ドル円

2020年7月27日 3か月チャート

07月27日 123.75-106.15=17.60円 1.1658 売り 強い
07月20日 122.30-107.00=15.30円 1.1430 売り 強め
07月13日 120.80-106.90=13.90円 1.1300 売り

買いターゲット
1.1150

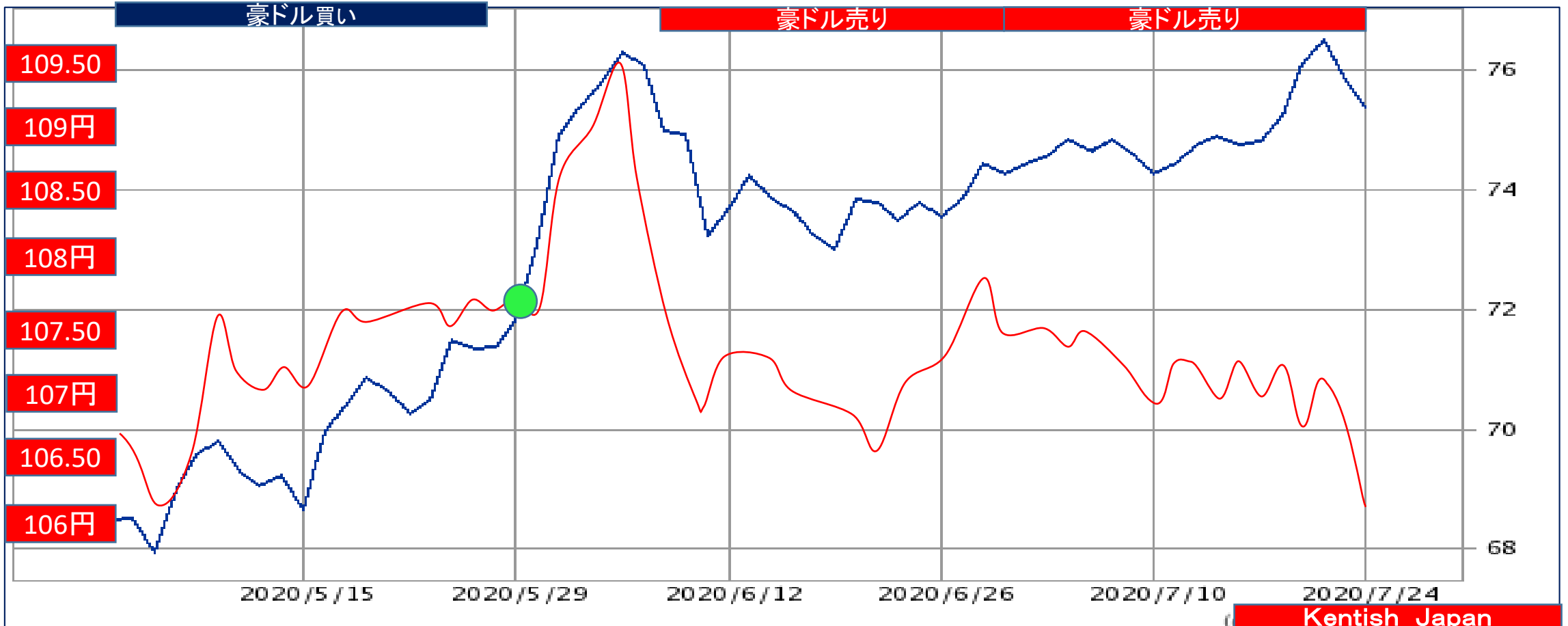


③ AUD⇒豪ドル円・ドル円

2020年7月27日 3か月チャート

07月27日 106.15 - 75.40 = 30.75円 0.7103 売り強い
07月20日 107.00 - 74.90 = 32.10円 0.7000 売り強め
07月13日 106.90 - 74.30 = 32.60円 0.6950 売り強め

買いターゲット
0.6750



④ NZD⇒NZD円・ドル円

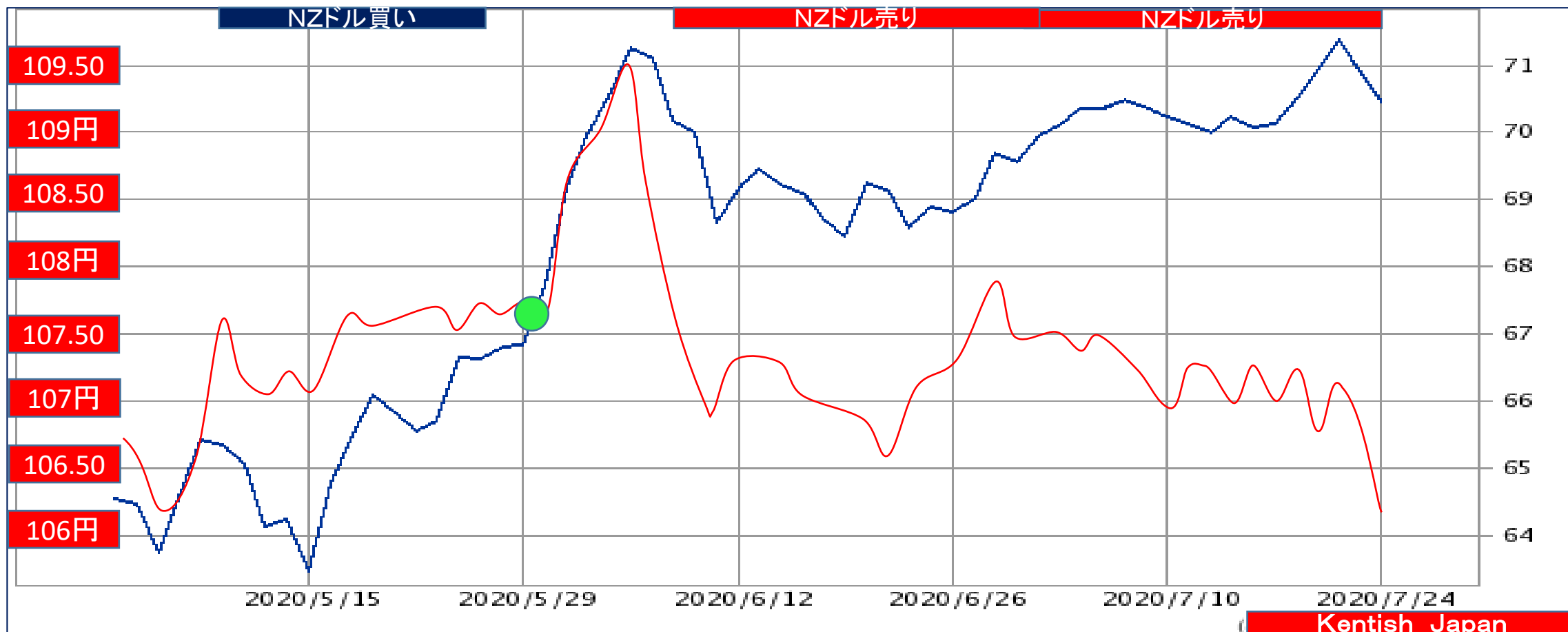
2020年7月27日 3か月チャート

07月27日 106.15－70.55＝35.60円 0.6646 売り 強い

07月20日 107.00－70.20＝36.80円 0.6561 売り

07月13日 106.90－70.30＝36.60円 0.6576 売り

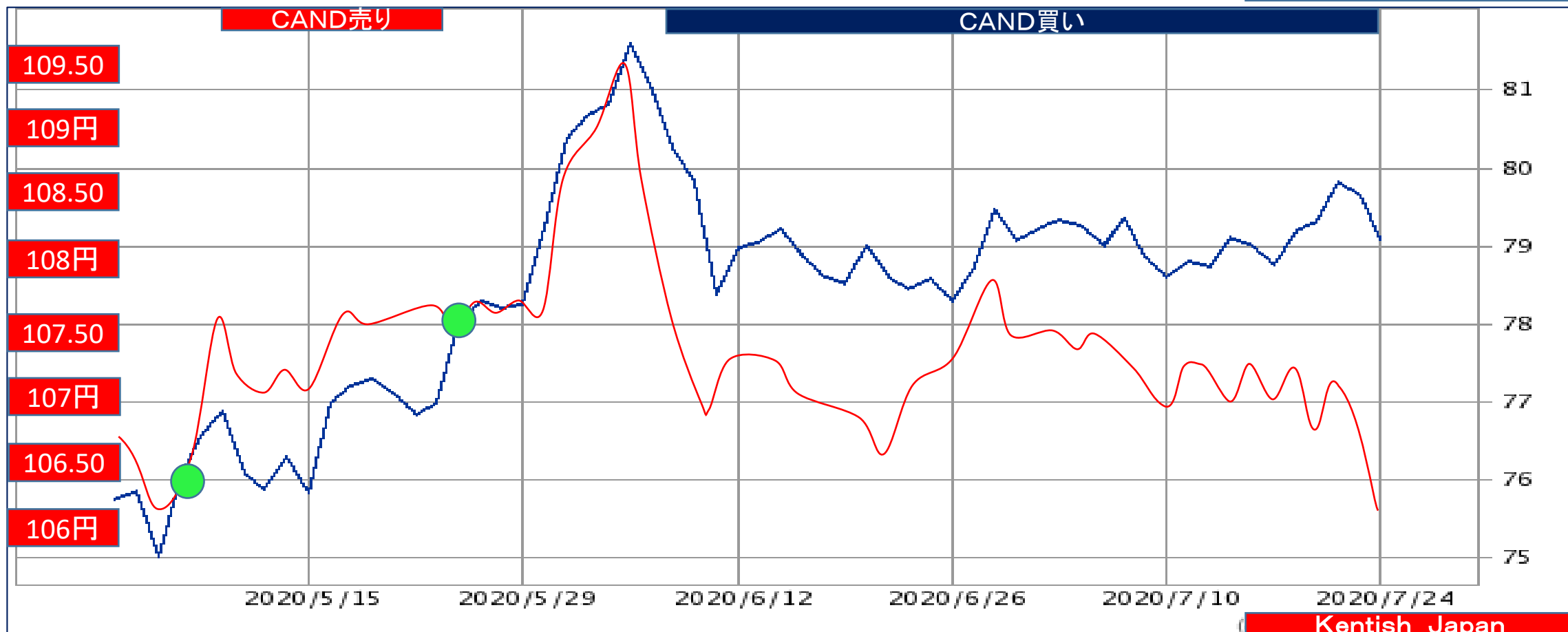
買いターゲット
0.6300



⑤ **CANDOL⇒ドル円・CAN円** 2020年7月27日 3か月チャート

07月27日 106.15-79.15=27.00円 1.3411 買い 強め
 07月20日 107.00-78.85=28.15円 1.3570 買い
 07月13日 106.90-78.70=28.20円 1.3583 買い

売りターゲット
1.3800



⑥ GBP⇒ポンド円・ドル円

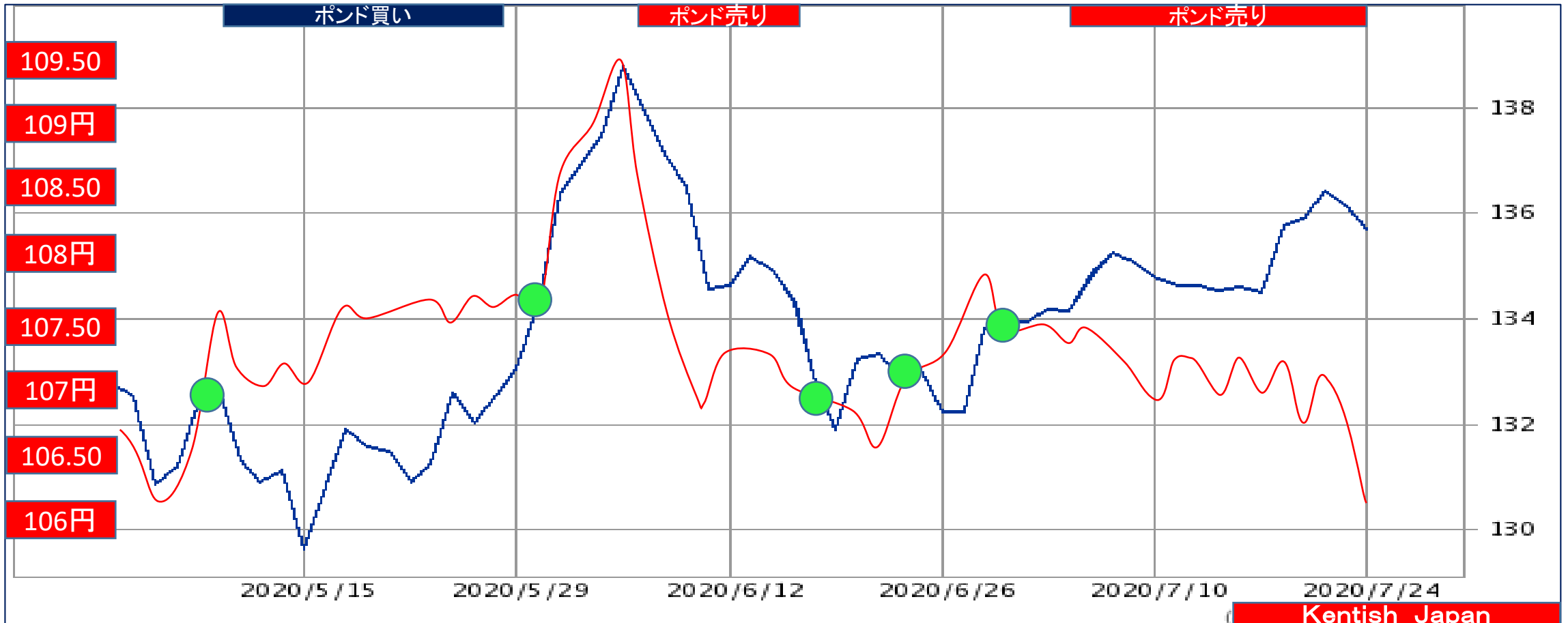
2020年7月27日 3か月チャート

買いターゲット
1.2450

07月27日 135.75-106.15=26.70円 1.2789 売り 強め

07月20日 134.50-107.00=27.50円 1.2570 売り

07月13日 134.95-106.90=28.05円 1.2624 売り

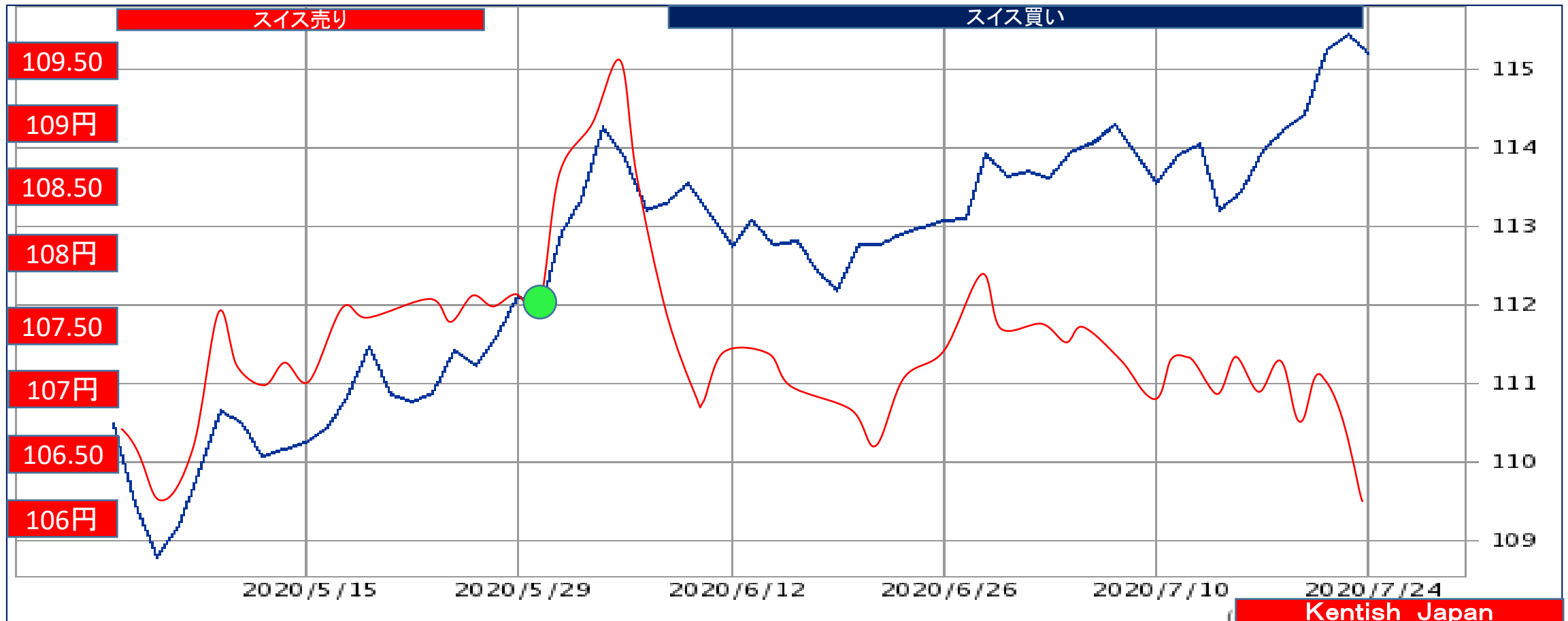


⑦ CHF⇒ドル円・スイス円

2020年7月27日 3か月チャート

07月27日	106.15	-115.25	=-9.10円	0.9210	買い	強い
07月20日	107.00	-114.00	=-7.00円	0.9386	買い	強め
07月13日	106.90	-113.60	=-6.70円	0.9410	買い	

売りターゲット
0.9600



⑧ オセアニア通貨裁定取引

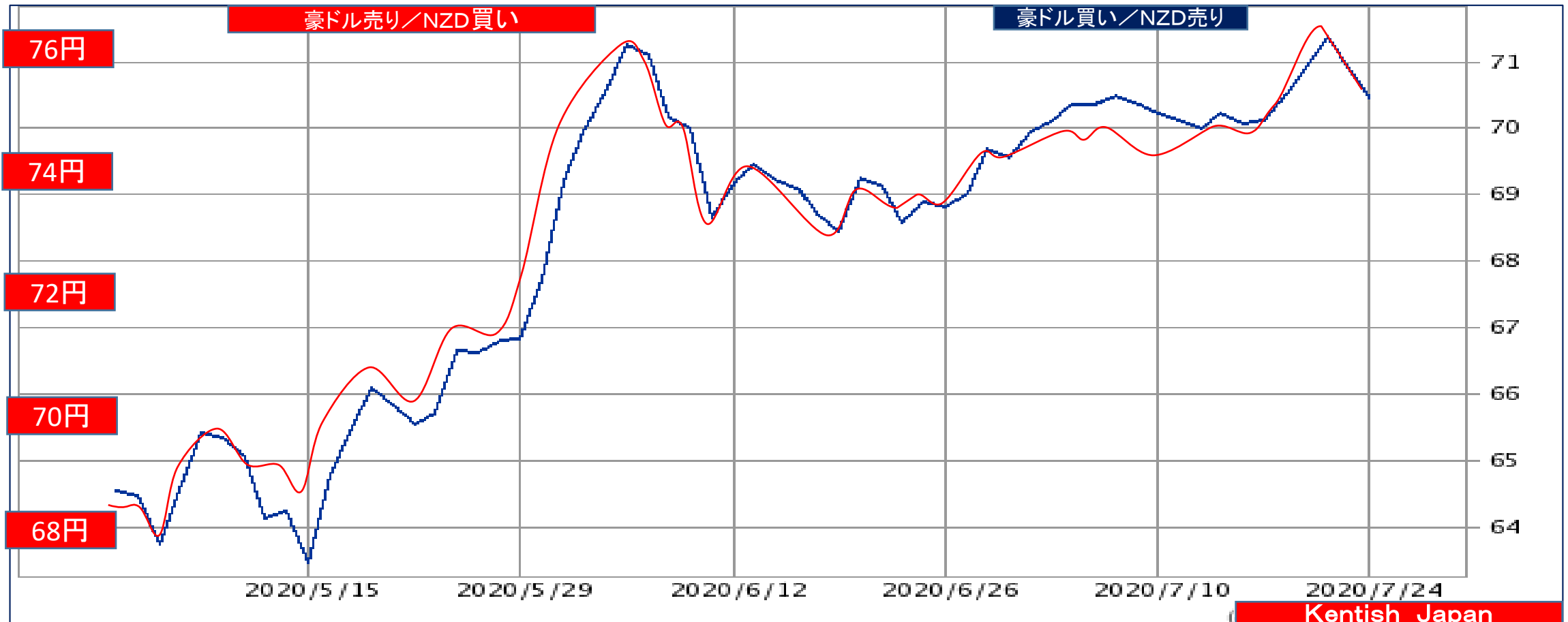
2020年7月27日 3か月チャート

07月27日 75.40－70.55＝4.85円 様子見

07月20日 74.90－70.20＝4.70円 豪ドル円売り・NZ円買い 様子見

07月13日 74.30－70.30＝4.00円 豪ドル円買い・NZ円売り

様子見
4.85円

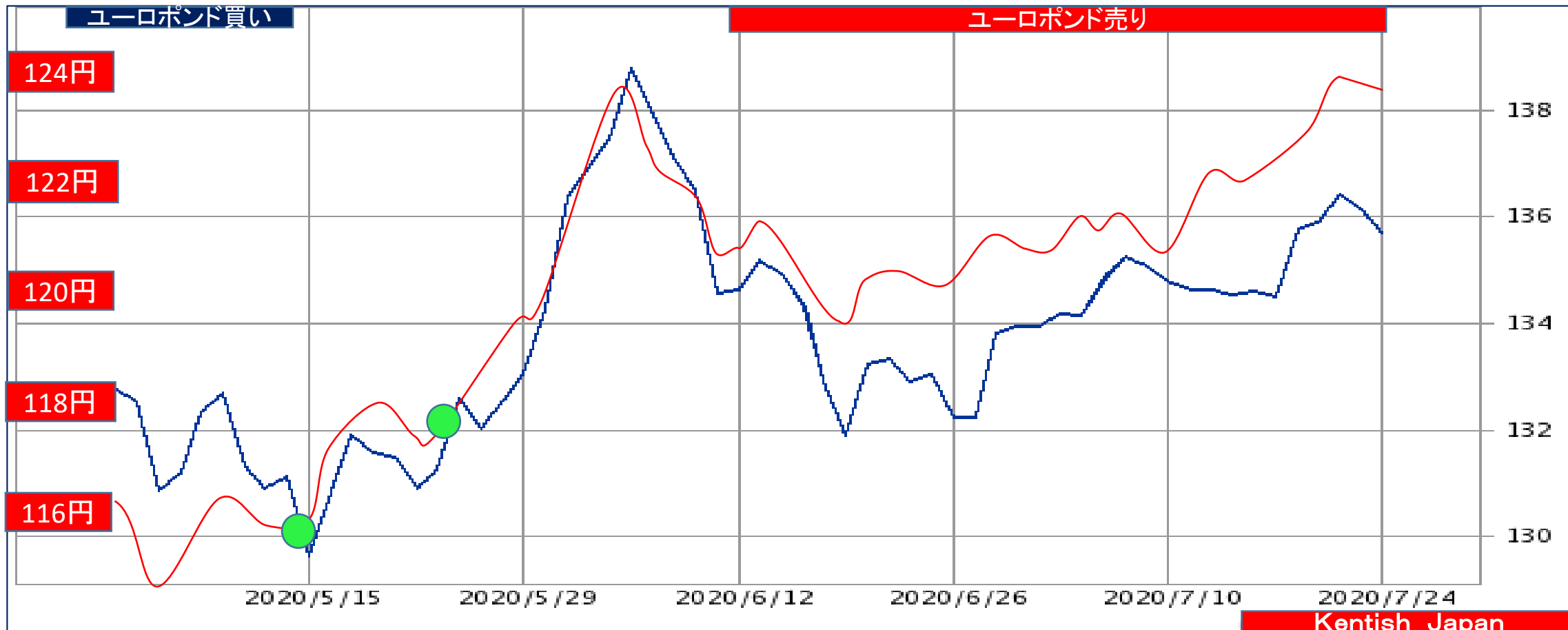


⑨ユーロポンド⇒ユーロ円・ポンド円

2020年7月27日 3か月チャート

買いターゲット
0.8950

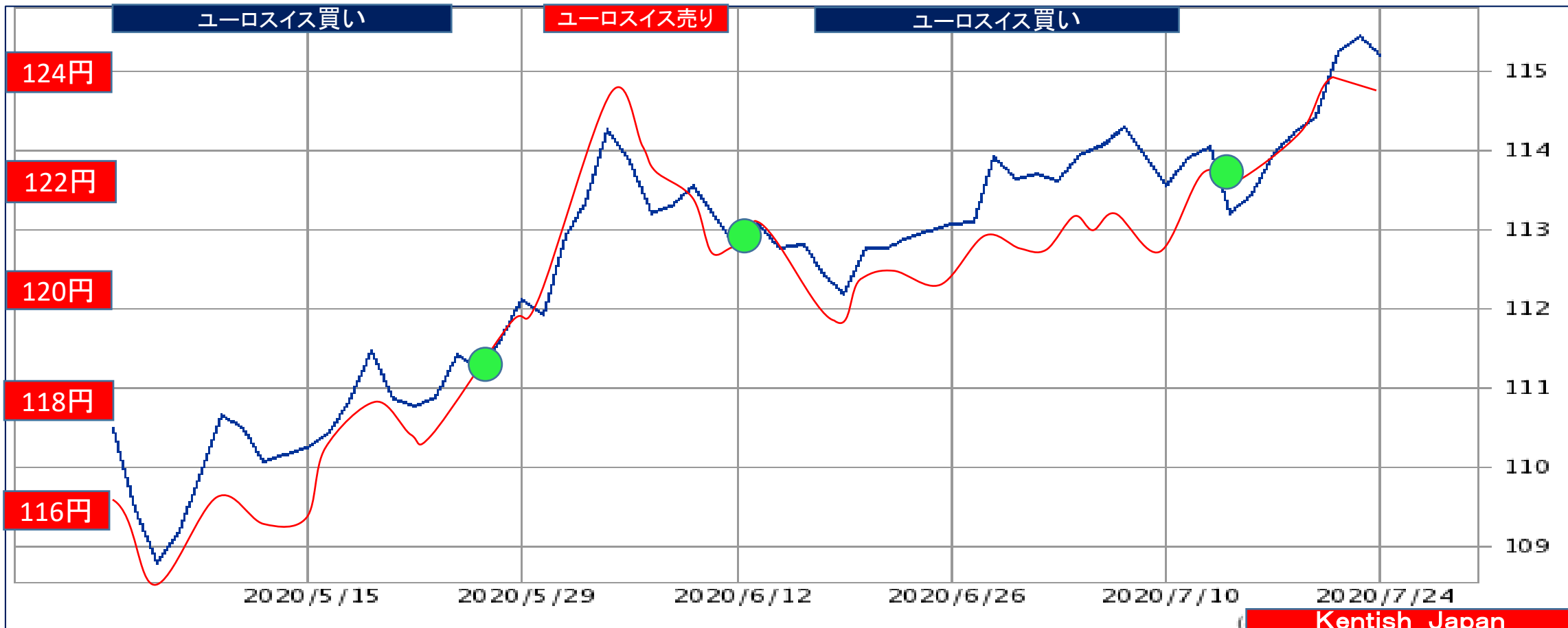
07月27日 135.75- 123.75=12.00円 0.9116 売り
 07月20日 134.50- 122.30=12.20円 0.9093 売り
 07月13日 134.95- 120.80=14.15円 0.8951 売り 弱い



⑩ユーロスイス⇒ユーロ円・スイス円 2020年7月27日3か月チャート

売りターゲット
1.0780

07月27日 123.75-115.25=8.50円 1.0738 買い 弱い
 07月20日 122.30-114.00=8.30円 1.0728 買い 弱い
 07月13日 120.80-113.60=7.20円 1.0634 買い



⑪ポンドスイス⇒ポンド円・スイス円

2020年7月27日 3か月チャート

売りターゲット
1.2050

07月27日	135.75	-	115.25	=	20.50円	1.1779	買い 強め
07月20日	134.50	-	114.00	=	20.50円	1.1798	買い 強め
07月13日	134.95	-	113.60	=	21.35円	1.1879	買い 強め

