

KJ Weekly Report 乖離幅チャート(3か月)

Combination Chart of currency pairs

2020年08月03日

1P-----	Index
2P-----	売買シグナル(利食い・損切り)早見表
3P-----	USD/YEN ⇒ ユーロドル・ユーロ円
4P-----	EUR/USD ⇒ ユーロ円・ドル円
5P-----	AUD/USD ⇒ 豪ドル円・ドル円
6P-----	NZD/USD ⇒ NZD円・ドル円
7P-----	USD/CAN ⇒ CAN円・ドル円
8P-----	GBP/USD ⇒ GBP円・ドル円
9P-----	USD/CHF ⇒ CHF円・ドル円
10P-----	オセアニア通貨 ⇒ AUD円・NZD円
11P-----	EURO/GBP ⇒ EURO円・GBP円
12P-----	EURO/CHF ⇒ EURO円・CHF円
13P-----	GBP/CHF ⇒ GBP円・CHF円

損切り・利食い 早見表 ◎推奨 ●強め ▲弱め

2020年8月03日

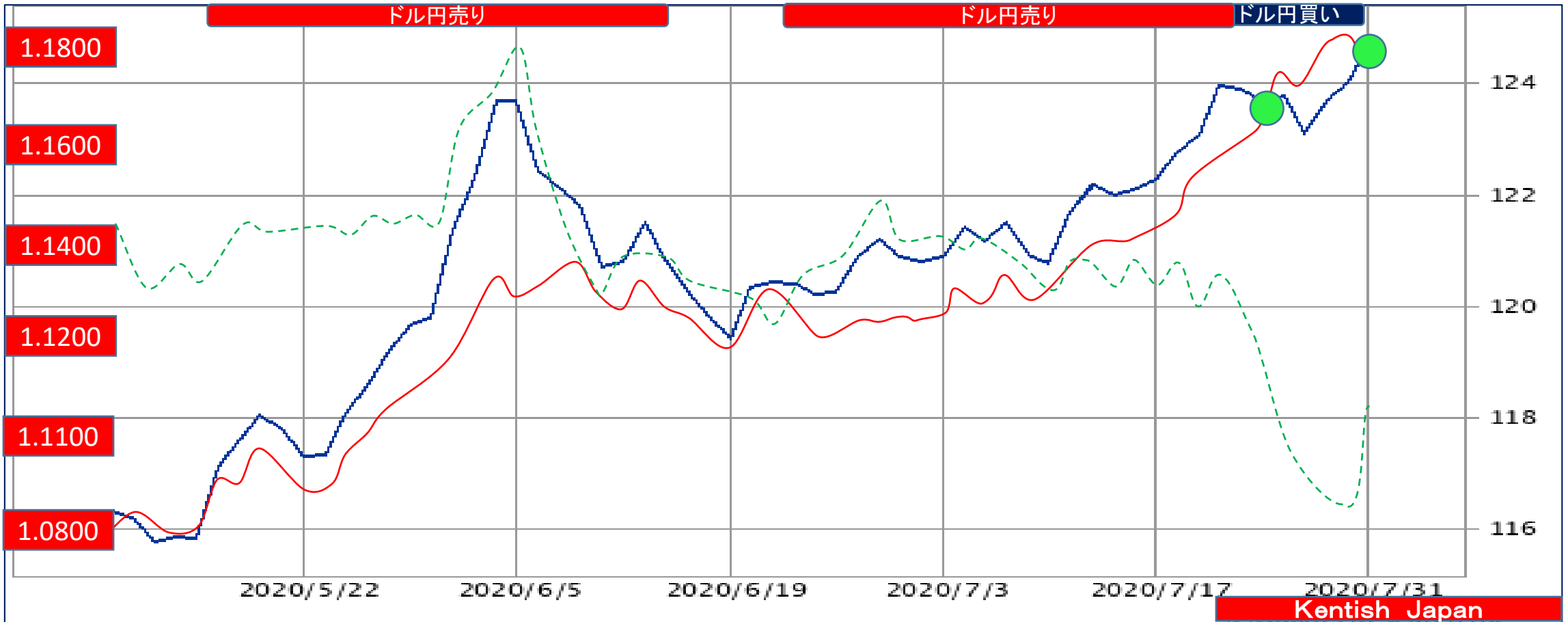
通貨別	売買シグナル	対象通貨	売買ゾーン	損切り	利食い
ドル円	105.90 様子見	ユーロ\$ / ユーロ円	105.00買い107.00売り	-	-
ユーロドル	1.1775 売り◎	ドル円 / ユーロ円	1.1800～1.1900 売り	1.1950 買い	1.1300 買い
豪ドル	0.7114 売り◎	ドル円 / 豪ドル円	0.7150～0.7250 売り	0.7300 買い	0.6800 買い
NZドル	0.6634 売り◎	ドル円 / NZ円	0.6650～0.6750 売り	0.6800 買い	0.6350 買い
カナダドル	1.3414 買い	ドル円 / カナダ円	1.3250～1.3350 買い	1.3200 売り	1.3650 売り
ポンドドル	1.3083 売り◎	ドル円 / ポンド円	1.3100～1.3200 売り	1.3250 買い	1.2550 買い
ドルスイス	0.9129 買い◎	ドル円 / スイス円	0.9000～0.9100 買い	0.8950 売り	0.9500 売り
オセアニア	5.40円	豪ドル円売り/NZ円買い	2.00⇔7.00円	3.00円	5.00円
ユーロポンド	0.9000 様子見	ユーロ円 / ポンド円	0.8850買い0.9150売り	-	-
ユーロスイス	1.0750 買い▲	ユーロ円 / スイス円	1.0550～1.0650 買い	1.0500 売り	1.0780 売り
ポンドスイス	1.1944 買い▲	ポンド円 / スイス円	1.1750～1.1850 買い	1.1700 売り	1.2000 売り

① ドル円⇒ユーロドル・ユーロ円

2020年8月03日 3か月チャート

様子見
105.90円

08月03日 $124.70 = 1.1775 \Rightarrow 0.8019 - 0.8493 = -0.0474$ 105.90円 様子見
07月27日 $123.75 = 1.1658 \Rightarrow 0.8081 - 0.8578 = -0.0497$ 106.15円 買い 様子見
07月20日 $122.30 = 1.1430 \Rightarrow 0.8177 - 0.8749 = -0.0572$ 107.00円 売り 弱い

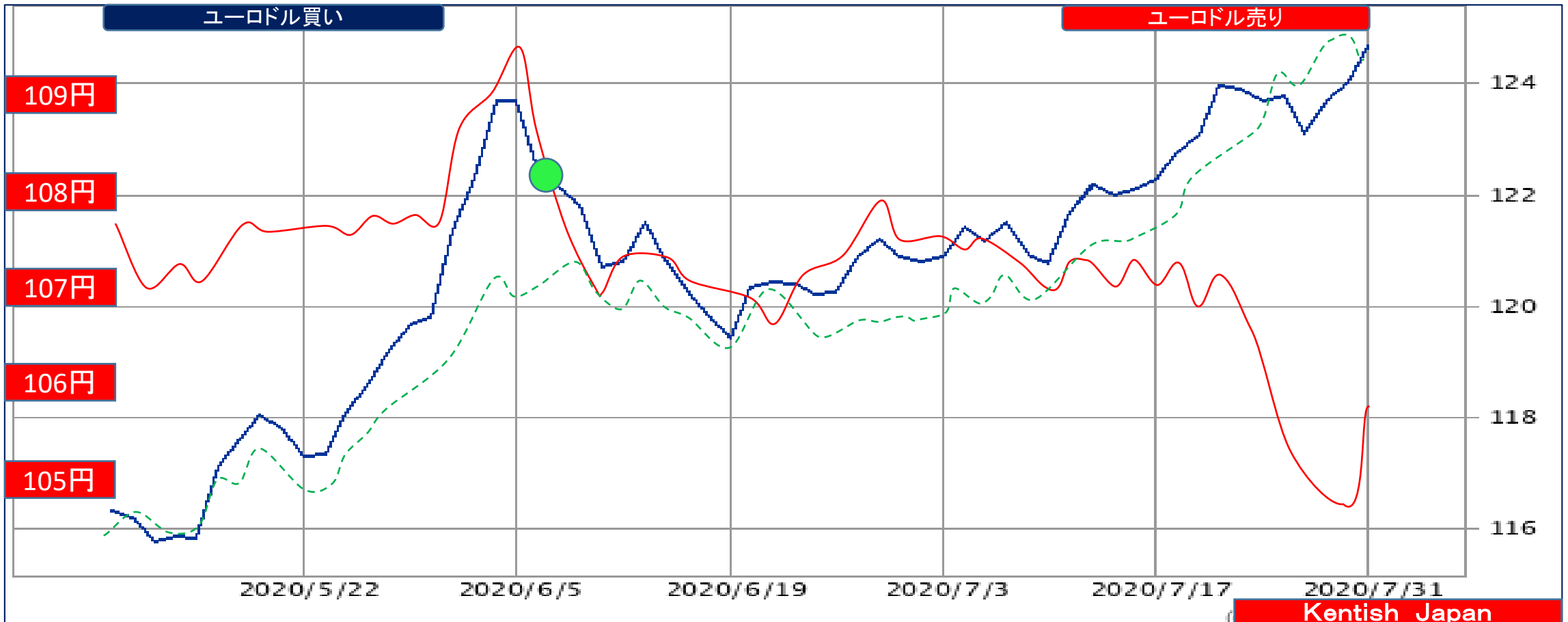


②ユーロドル⇒ユーロ円・ドル円

2020年8月03日 3か月チャート

08月03日 124.70-105.90=18.80円 1.1775 売り 強い
07月27日 123.75-106.15=17.60円 1.1658 売り 強め
07月20日 122.30-107.00=15.30円 1.1430 売り

買いターゲット
1.1300



③ AUD⇒豪ドル円・ドル円

2020年8月03日 3か月チャート

買いターゲット
0.6800

08月03日 105.90 - 75.65 = 30.25円 0.7114 売り強い
07月27日 106.15 - 75.40 = 30.75円 0.7103 売り強い
07月20日 107.00 - 74.90 = 32.10円 0.7000 売り強め

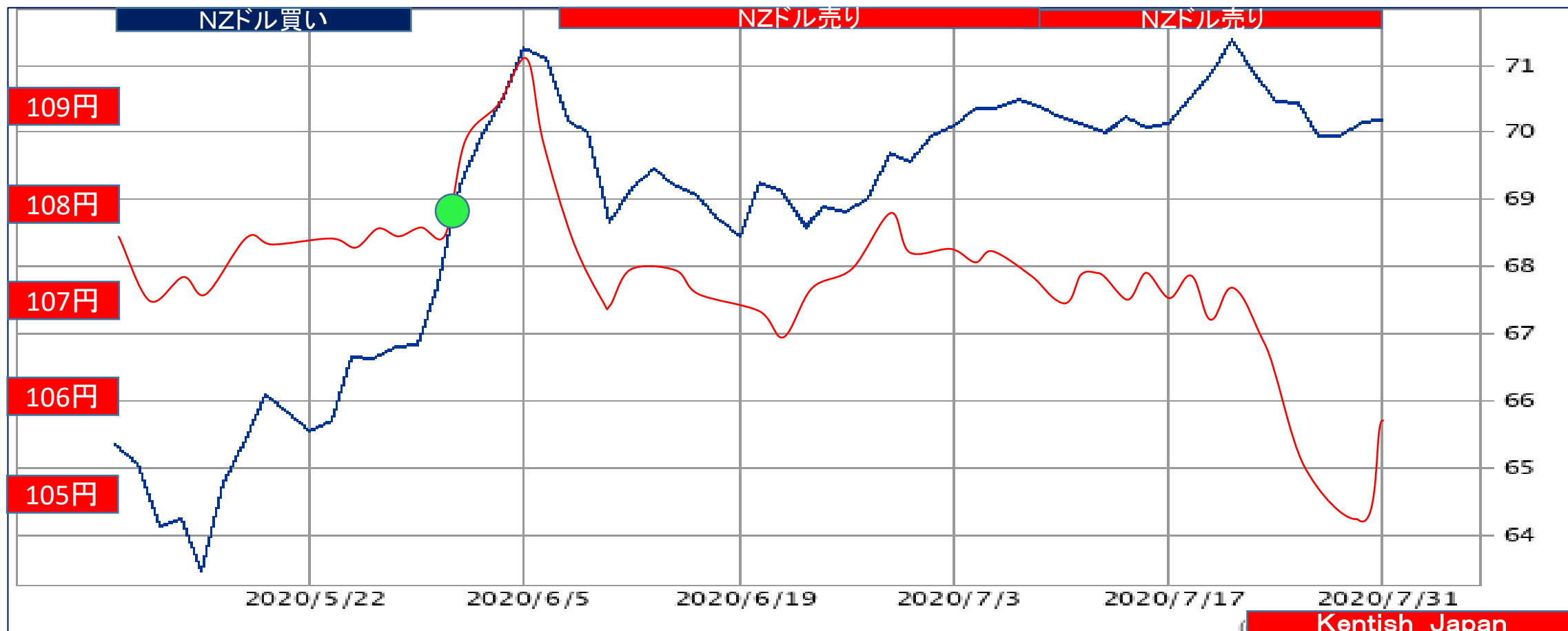


④ NZD⇒NZD円・ドル円

2020年8月03日 3か月チャート

08月03日 105.90－70.25＝35.65円 0.6634 売り 強い
07月27日 106.15－70.55＝35.60円 0.6646 売り 強い
07月20日 107.00－70.20＝36.80円 0.6561 売り

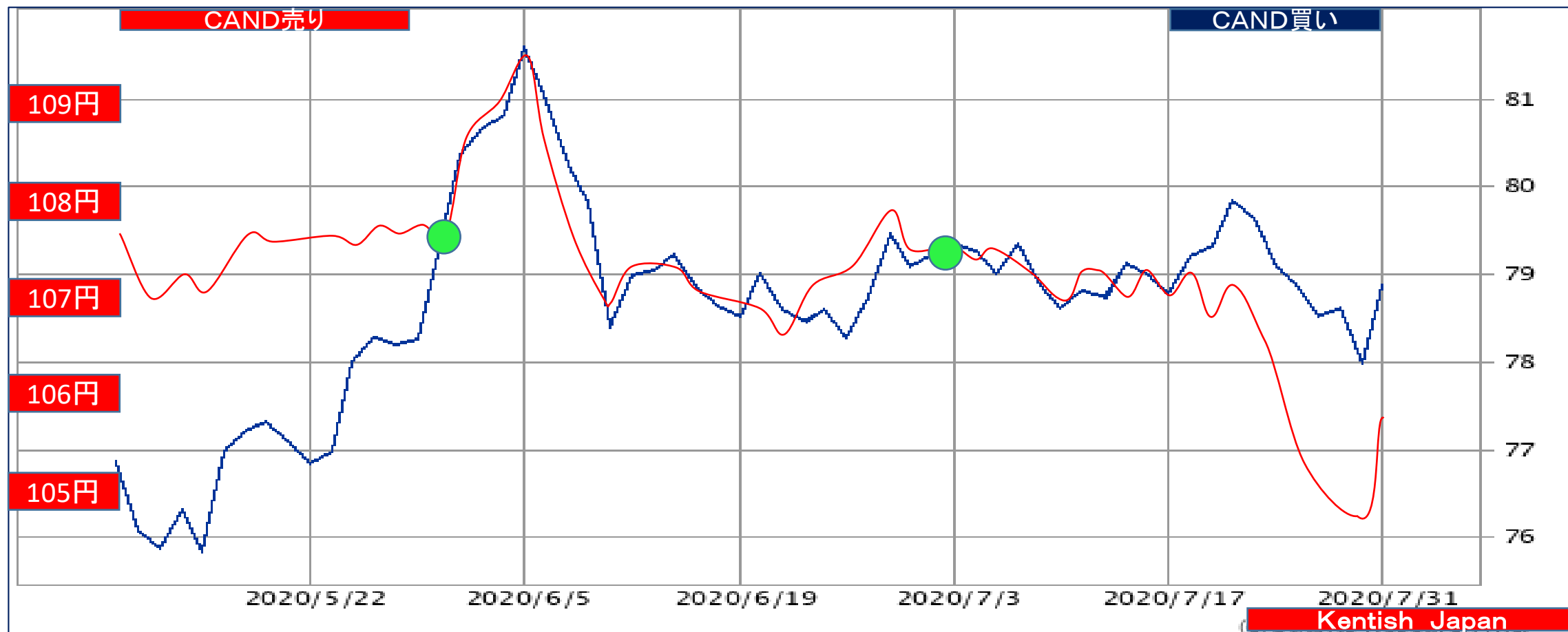
買いターゲット
0.6350



⑤ **CANDOL⇒ドル円・CAN円** 2020年8月03日 3か月チャート

08月03日 105.90-78.95=26.95円 1.3414 買い
07月27日 106.15-79.15=27.00円 1.3411 買い
07月20日 107.00-78.85=28.15円 1.3570 買い 弱い

売りターゲット
1.3650



⑥ GBP⇒ポンド円・ドル円

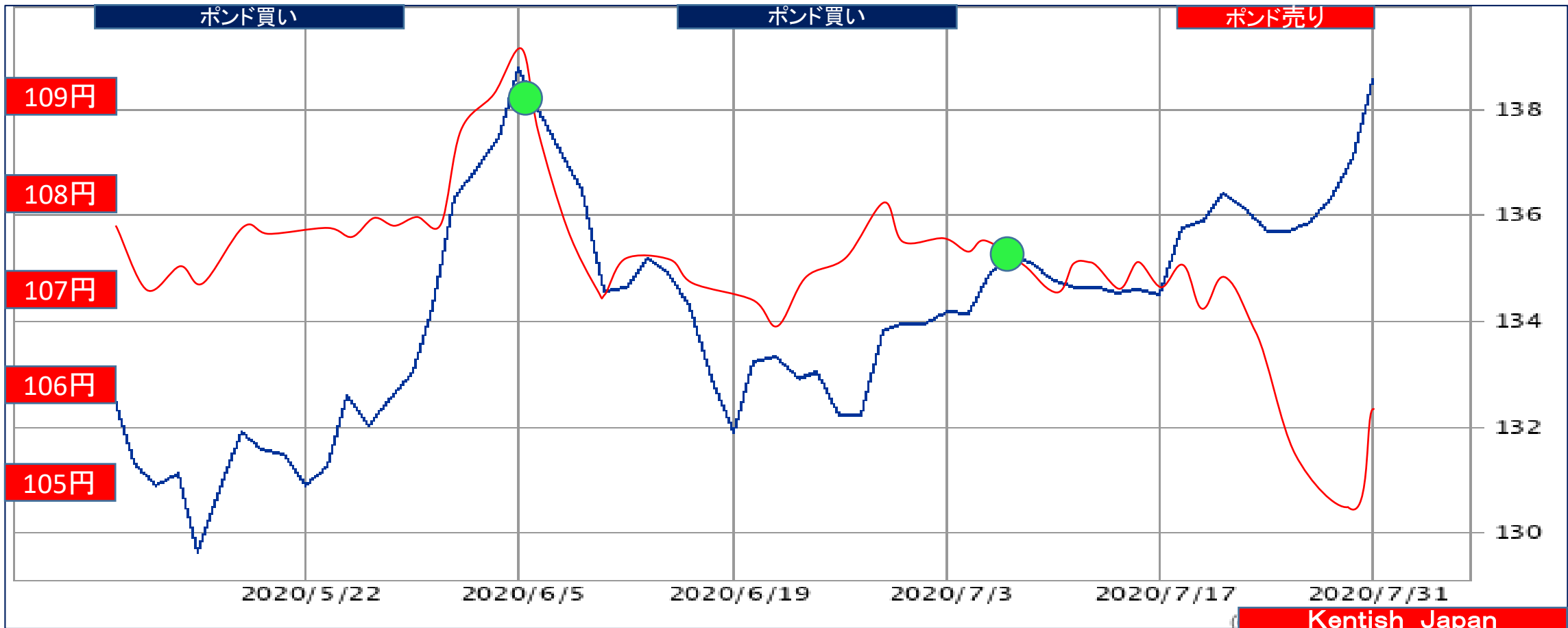
2020年8月03日 3か月チャート

買いターゲット
1.2550

08月03日 138.55 - 105.90 = 32.65円 1.3083 売り 強い

07月27日 135.75 - 106.15 = 26.70円 1.2789 売り

07月20日 134.50 - 107.00 = 27.50円 1.2570 売り 様子見 弱い

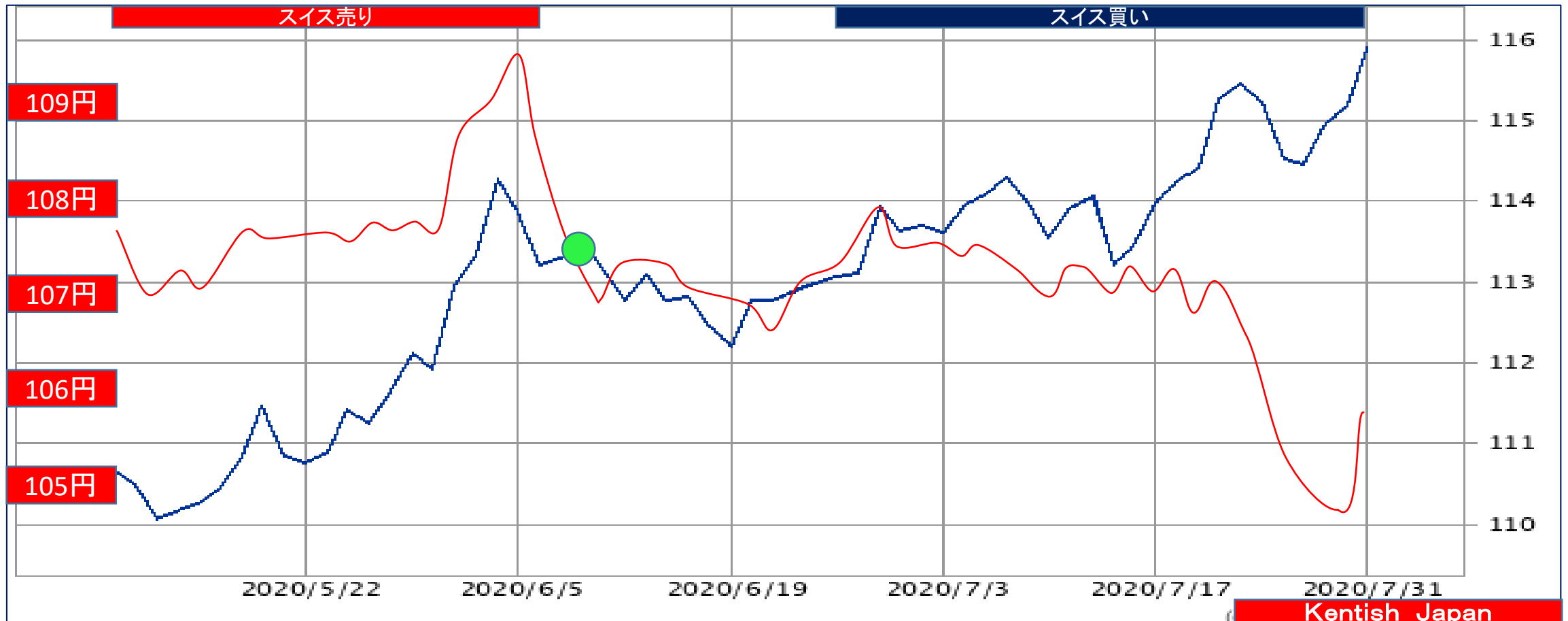


⑦ CHF⇒ドル円・スイス円

2020年8月03日 3か月チャート

08月03日 105.90-116.00=-10.10円 0.9129 買い 強い
 07月27日 106.15-115.25=-9.10円 0.9210 買い 強め
 07月20日 107.00-114.00=-7.00円 0.9386 買い

売りターゲット
0.9500



⑧ オセアニア通貨裁定取引

2020年8月03日 3か月チャート

08月03日 75.65－70.25＝5.40円 豪ドル円売り・NZ円買い

07月27日 75.40－70.55＝4.85円 様子見

07月20日 74.90－70.20＝4.70円 豪ドル円売り・NZ円買い 様子見

ターゲット
5.00円



⑨ユーロポンド⇒ユーロ円・ポンド円

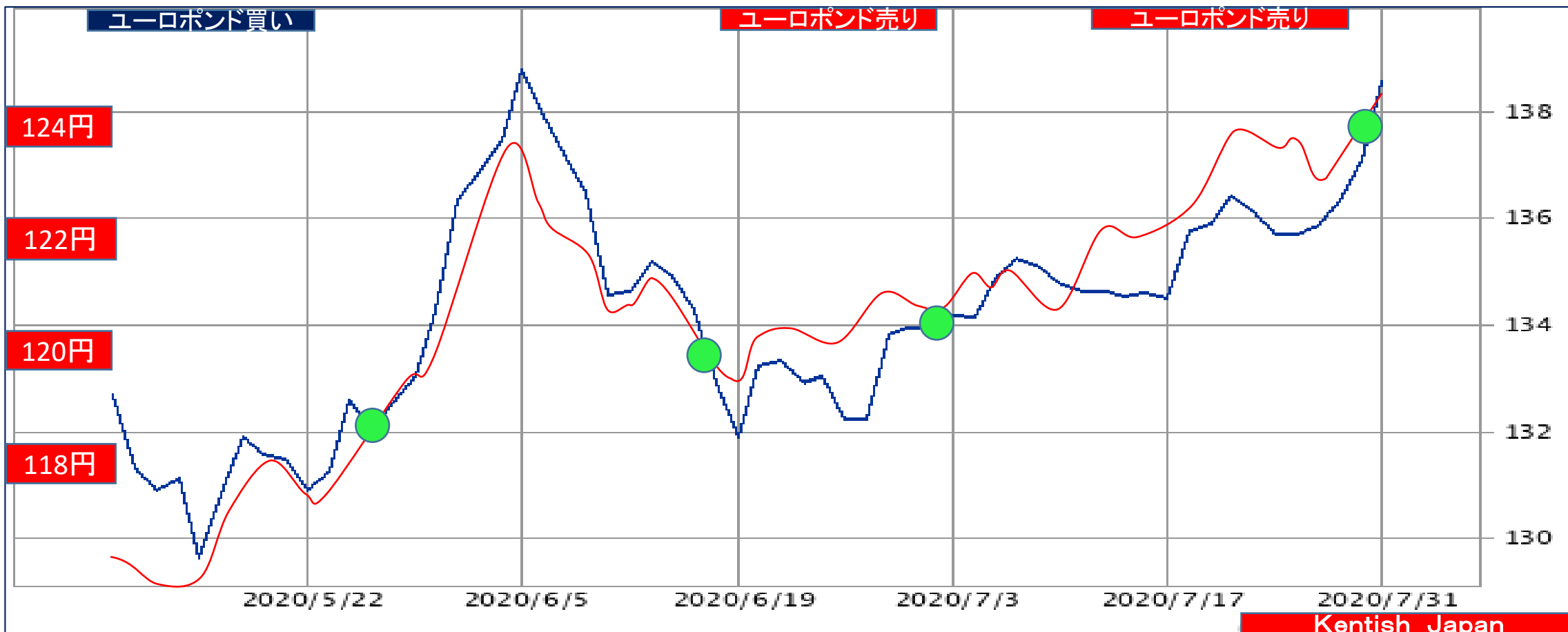
2020年8月03日 3か月チャート

様子見
0.9000

08月03日 138.55 - 124.70 = 13.85円 0.9000 買い 様子見

07月27日 135.75 - 123.75 = 12.00円 0.9116 売り

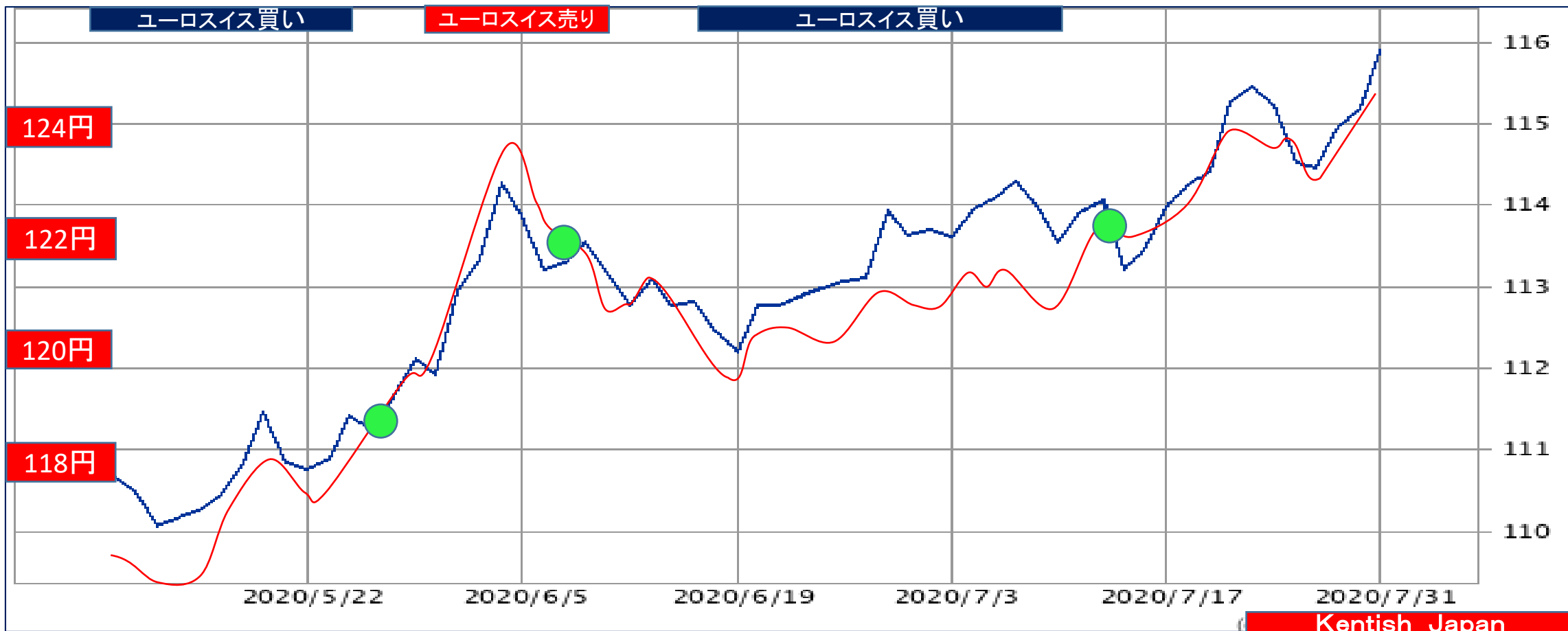
07月20日 134.50 - 122.30 = 12.20円 0.9093 売り



⑩ユーロスイス⇒ユーロ円・スイス円 2020年8月03日3か月チャート

売りターゲット
1.0780

08月03日 124.70-116.00=8.70円 1.0750 買い 弱い
 07月27日 123.75-115.25=8.50円 1.0738 買い 弱い
 07月20日 122.30-114.00=8.30円 1.0728 買い 弱い



⑪ポンドスイス⇒ポンド円・スイス円

2020年8月03日 3か月チャート

売りターゲット
1.2000

08月03日 138.55 - 116.00 = 22.55円 1.1944 買い 弱い
07月27日 135.75 - 115.25 = 20.50円 1.1779 買い
07月20日 134.50 - 114.00 = 20.50円 1.1798 買い

